

倉敷小児感染症サーベイランス

期間: 2017年10月16日 ~ 2017年10月22日 (第42週)

疾患名	病院(施設平均)				
	倉敷地区	児島地区	玉島地区	水島地区	病院平均
RSウイルス感染症	2.0			9.3	4.3
咽頭結膜熱					
A群溶血性連鎖球菌咽頭炎		4.0		0.3	1.1
感染性胃腸炎	10.7				4.0
水痘	0.3				0.1
手足口病	1.0	1.5		2.0	1.5
伝染性紅斑		0.5			0.1
突発性発しん	0.7			0.3	0.4
百日咳					
風しん					
ヘルパンギーナ				0.3	0.1
麻しん					
流行性耳下腺炎					
インフルエンザ	0.3			1.0	0.5
アデノウイルス感染症					
異型肺炎					
無菌性髄膜炎					
計	15.0	6.0		13.3	12.1

疾患名	開業医(施設平均)				
	倉敷地区	児島地区	玉島地区	水島地区	開業医平均
RSウイルス感染症	12.6	1.5	1.0	2.0	7.4
咽頭結膜熱					
A群溶血性連鎖球菌咽頭炎	1.9	1.5	5.3		2.5
感染性胃腸炎	1.6		3.0	5.0	1.9
水痘	0.1	0.5			0.2
手足口病	2.9	3.0	0.3	2.0	2.2
伝染性紅斑					
突発性発しん	0.7	1.0	0.3		0.6
百日咳					
風しん					
ヘルパンギーナ	0.3				0.2
麻しん					
流行性耳下腺炎	0.6			2.0	0.5
インフルエンザ	0.6				0.3
アデノウイルス感染症	0.1				0.1
異型肺炎					
無菌性髄膜炎					
計	21.3	7.5	10.0	11.0	15.8

疾患名	地域合計(施設平均)				
	倉敷地区	児島地区	玉島地区	水島地区	倉敷市平均
RSウイルス感染症	9.4	0.8	1.0	7.5	6.2
咽頭結膜熱					
A群溶血性連鎖球菌咽頭炎	1.3	2.8	5.3	0.3	2.0
感染性胃腸炎	4.3		3.0	1.3	2.7
水痘	0.2	0.3			0.1
手足口病	2.3	2.3	0.3	2.0	2.0
伝染性紅斑		0.3			0.0
突発性発しん	0.7	0.5	0.3	0.3	0.5
百日咳					
風しん					
ヘルパンギーナ	0.2			0.3	0.1
麻しん					
流行性耳下腺炎	0.4			0.5	0.3
インフルエンザ	0.5			0.8	0.4
アデノウイルス感染症	0.1				0.0
異型肺炎					
無菌性髄膜炎					
計	19.4	6.8	10.0	12.8	14.4

疾患名	前週比較(施設平均)				
	倉敷地区	児島地区	玉島地区	水島地区	倉敷市平均
RSウイルス感染症	-0.6	-1.3	1.0	2.8	0.1
咽頭結膜熱				-0.3	-0.0
A群溶血性連鎖球菌咽頭炎	-0.5		4.7	-2.5	-0.0
感染性胃腸炎	0.9	-0.8	1.0	-1.0	0.2
水痘	-0.8	0.3		-0.3	-0.4
手足口病		-2.0		-0.3	-0.4
伝染性紅斑	-0.3	0.3		-0.5	-0.2
突発性発しん	0.3	0.5		-0.3	0.2
百日咳					
風しん					
ヘルパンギーナ	0.1		-0.3	0.3	0.0
麻しん					
流行性耳下腺炎	-0.1			-0.5	-0.1
インフルエンザ	0.5		-1.0	0.5	0.2
アデノウイルス感染症	-0.1				-0.0
異型肺炎					
無菌性髄膜炎					
計	-0.6	-3.0	5.3	-2.0	-0.5

# 流行施設名等

調査期間 2017年 10月16日 ~ 2017年10月22日

(第 42週)

	病名	流行施設名等
1	RSウイルス感染症	9ヶ月女(1)、自宅(7)、あさひ幼(3)、あつ保(1)、老松幼(1)、御国幼(1)、しらゆり幼(1)、浦田保(5)、老松保(2)、岡山市民病院 院内保育園(1)、かなりや保(1)、小ざくら保(3)、小ざくら小規模(2)、五島保(1)、笹沖保(1)、杉の子第一保(1)、豊洲保(1)、ドルフィン保(1)、中島保(1)、のぞみ保(3)、はやおき保(1)、ひまわり乳児保(2)、水島保(1)、みどり保(1)、美和保(5)、若竹の園保(1)、一福小(1)
2	咽頭結膜熱	
3	A群溶血性連鎖球菌咽頭炎	あしたか幼(1)、大高幼(1)、岡山朝鮮幼(1)、倉敷朝鮮幼(1)、赤崎保(1)、浦田保(1)、中州保(1)、稗田保(1)、赤崎小(1)、老松小(1)、岡山朝鮮小(1)、児島小(1)、琴西小(1)、荘内小(1)、すごう小(1)、富田小(1)、中庄小(1)、四福小(1)、下津井西小(1)、下津井東小(1)、本荘小(1)、多津美中(1)、東陽中(1)、西中(1)、
4	感染性胃腸炎	自宅(1)、一福幼(1)、柏島保(1)、小ざくら保(2)、三和保(1)、なないろ保(岡山)(1)、八幡保(1)、倉敷東小(1)、万寿小(1)
5	水痘	
6	手足口病	3才めばえ(1)、自宅(3)、あさひ幼(2)、大高幼(1)、じあい幼(1)、第二敬愛幼(1)、まこと幼(2)、第二まこと幼(1)、阿津保(1)、老松保(2)、帯江保(2)、上の町保(1)、三福保(1)、三宝保(1)、親和保(1)、杉の子第一保(1)、第三福田保(1)、なかよし保(1)、わかば保(1)、粒江小(1)、連島南小(1)
7	伝染性紅斑	すぎのこ保(1)
8	突発性発しん	自宅(1)、老松保(1)
9	百日咳	
10	風しん	
11	ヘルパンギーナ	3才女(1)、杉の子第一保(1)
12	麻しん	
13	流行性耳下腺炎	早島幼(1)、三福保(1)、三福小(1)、連島神亀小(1)、万寿小(1)
14	インフルエンザ	自宅(1)、水島保(1)、ゆりかご保(1)、若竹保(3)
15	アデノウイルス感染症	
16	異型肺炎	
17	無菌性髄膜炎	

## 【備考】

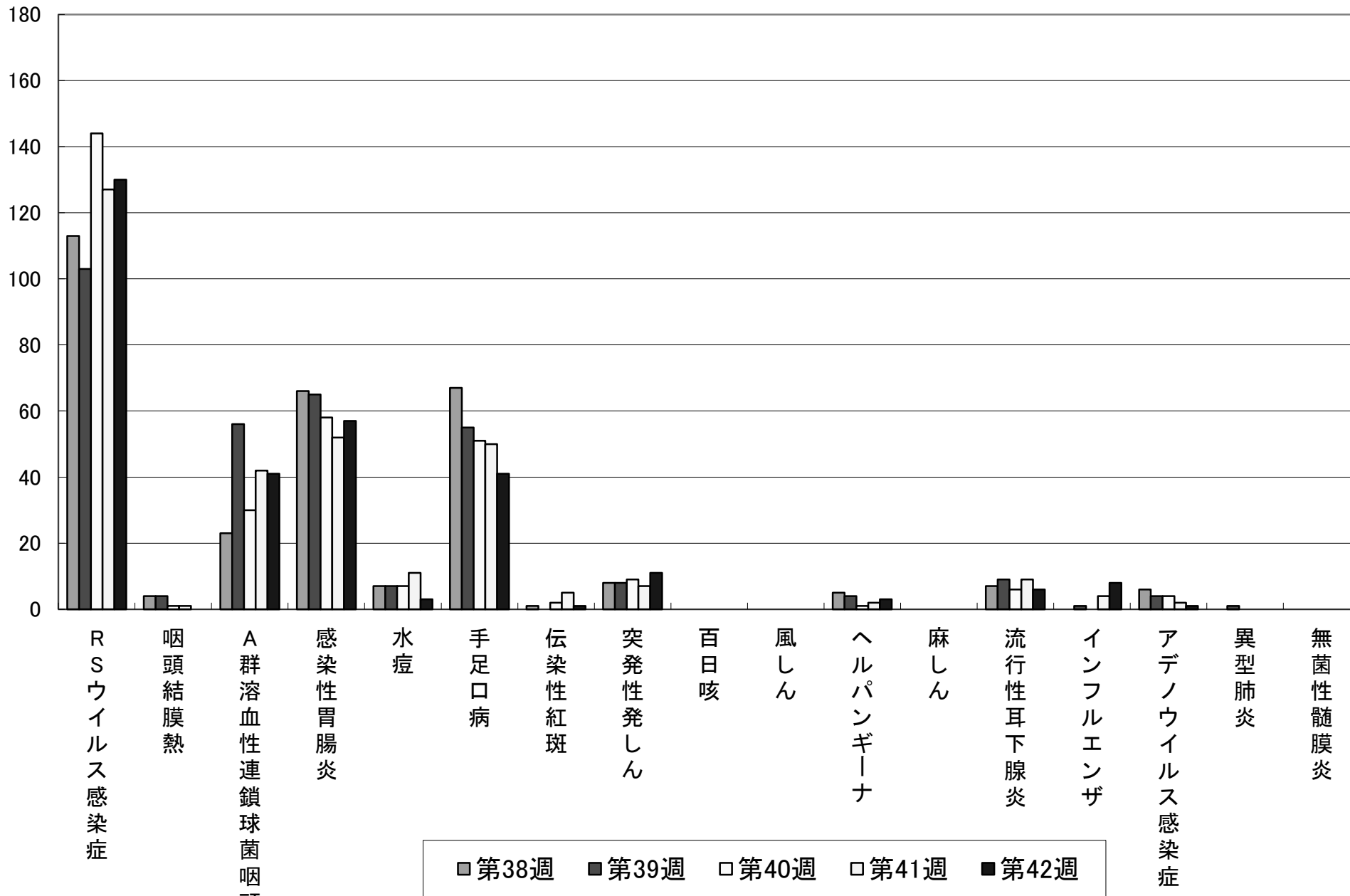
- i) アデノウイルス迅速法陽性 2例 大高小(1)
- ii) インフルエンザ型A型 7例 1施設4例は全て同じ家族
- iii) インフルエンザ型B型 例
- iv) インフルエンザ不明 例
- iii) 細菌性胃腸炎(起炎菌等) **Campylobacter(1)**

## その他

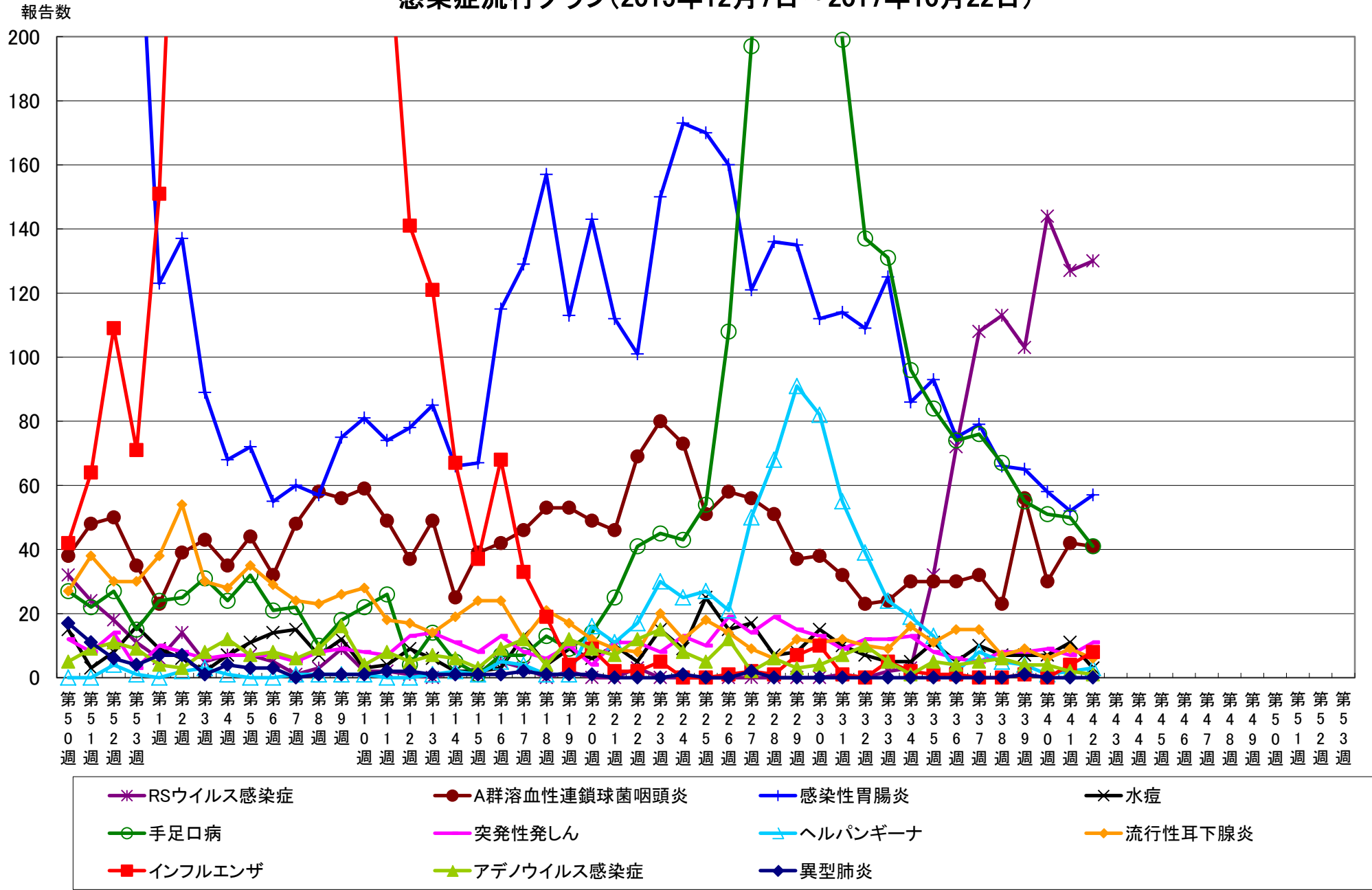
マイコプラズマ感染症 15人  
病原性大腸菌 O25 1例

報告数

# 感染症流行グラフ(過去5週:2017年9月18日~2017年10月22日)



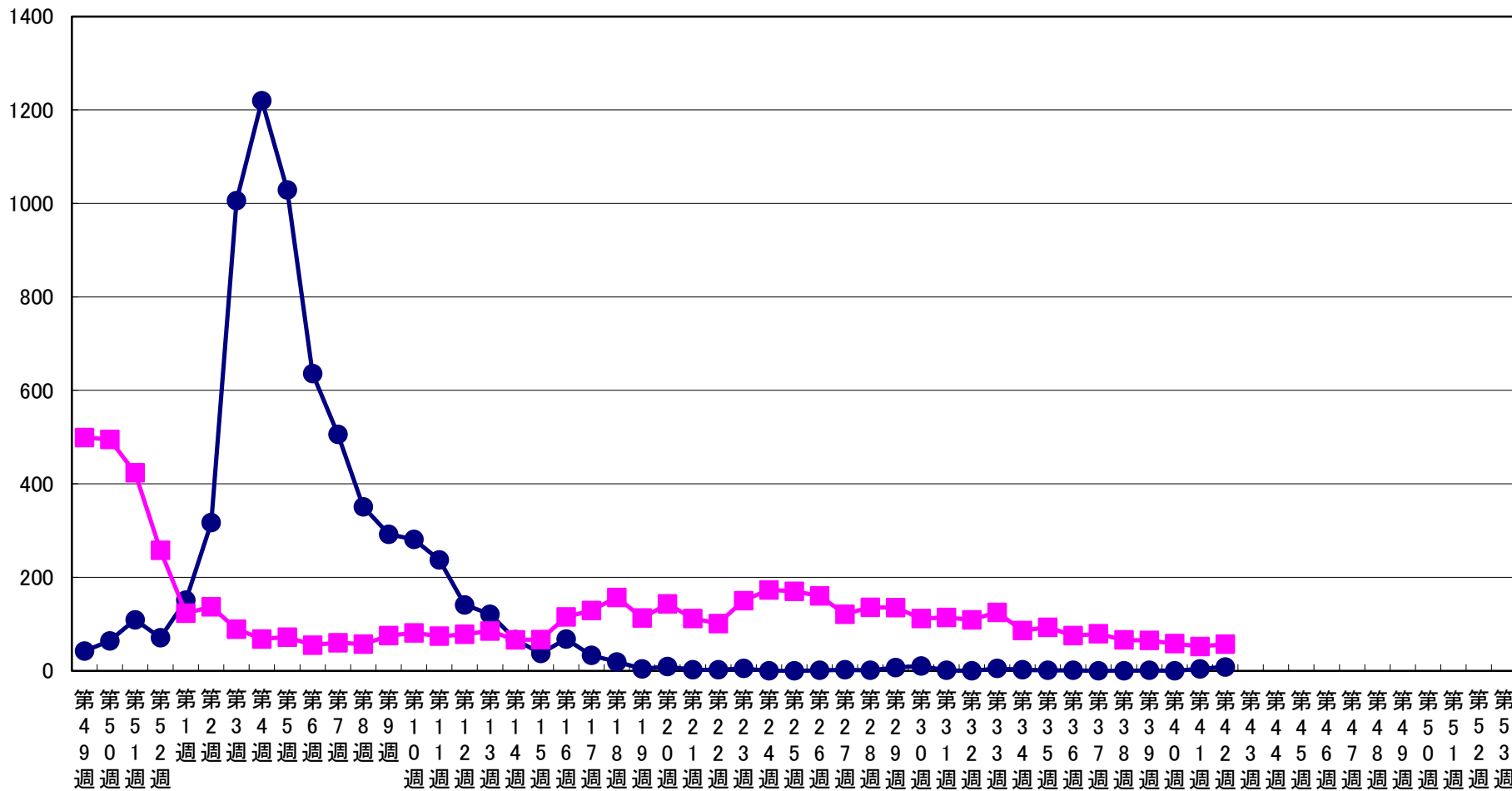
# 感染症流行グラフ(2015年12月7日～2017年10月22日)



※2006年度の合計報告数が200例以上の感染症をグラフにしています(RSウイルス感染症、インフルエンザは記載)。

# インフルエンザ・感染性胃腸炎 流行状況

報告数



● インフルエンザ    ■ 感染性胃腸炎