

倉敷小児感染症サーベイランス

期間: 2018年3月26日 ~ 2018年4月1日

(第13週)

疾患名	病院(施設平均)				病院平均
	倉敷地区	児島地区	玉島地区	水島地区	
RSウイルス感染症					
咽頭結膜熱	0.3			0.7	0.4
A群溶血性連鎖球菌咽頭炎		2.0		2.7	1.5
感染性胃腸炎	6.7	4.5			3.6
水痘	0.7	0.5			0.4
手足口病		2.0			0.5
伝染性紅斑					
突発性発しん				0.3	0.1
百日咳					
風しん					
ヘルパンギーナ					
麻しん					
流行性耳下腺炎					
インフルエンザ	4.0	3.0		3.0	3.4
アデノウイルス感染症	0.3			0.3	0.3
異型肺炎		0.5			0.1
無菌性髄膜炎					
計	12.0	12.5		7.0	10.3

疾患名	開業医(施設平均)				開業医平均
	倉敷地区	児島地区	玉島地区	水島地区	
RSウイルス感染症					
咽頭結膜熱	0.1			1.0	0.2
A群溶血性連鎖球菌咽頭炎	2.9	1.5	2.7		2.4
感染性胃腸炎	4.4	8.5	2.7	14.0	5.4
水痘	0.3	1.5			0.4
手足口病	0.1	2.0			0.4
伝染性紅斑					
突発性発しん	0.7				0.4
百日咳					
風しん					
ヘルパンギーナ					
麻しん					
流行性耳下腺炎					
インフルエンザ	2.4	5.5	0.3	1.0	2.3
アデノウイルス感染症	0.4				0.2
異型肺炎					
無菌性髄膜炎					
計	11.4	19.0	5.7	16.0	11.6

疾患名	地域合計(施設平均)				倉敷市平均
	倉敷地区	児島地区	玉島地区	水島地区	
RSウイルス感染症					
咽頭結膜熱	0.2			0.8	0.2
A群溶血性連鎖球菌咽頭炎	2.0	1.8	2.7	2.0	2.0
感染性胃腸炎	5.1	6.5	2.7	3.5	4.7
水痘	0.4	1.0			0.4
手足口病	0.1	2.0			0.4
伝染性紅斑					
突発性発しん	0.5			0.3	0.3
百日咳					
風しん					
ヘルパンギーナ					
麻しん					
流行性耳下腺炎					
インフルエンザ	2.9	4.3	0.3	2.5	2.7
アデノウイルス感染症	0.4			0.3	0.2
異型肺炎		0.3			0.0
無菌性髄膜炎					
計	11.6	15.8	5.7	9.3	11.1

疾患名	前週比較(施設平均)				倉敷市平均
	倉敷地区	児島地区	玉島地区	水島地区	
RSウイルス感染症	-0.1				-0.0
咽頭結膜熱	0.2	-0.3		0.8	0.2
A群溶血性連鎖球菌咽頭炎	-0.3	-2.0	-0.7	0.5	-0.5
感染性胃腸炎	-3.5	-0.8	-1.0	1.5	-1.7
水痘	0.1	1.0			0.2
手足口病	-0.2	1.5			0.2
伝染性紅斑					
突発性発しん	0.2	-0.3	-0.3	-0.3	-0.0
百日咳					
風しん					
ヘルパンギーナ				-0.3	-0.0
麻しん					
流行性耳下腺炎				-0.8	-0.1
インフルエンザ	-4.1	0.3	-0.3	-0.8	-2.1
アデノウイルス感染症	-0.2			-0.8	-0.2
異型肺炎		0.3			0.0
無菌性髄膜炎					
計	-7.9	-0.3	-2.3		-4.1

流行施設名等

調査期間 2018年3月26日 ~ 2018年4月1日

(第13週)

	病名	流行施設名等
1	RSウイルス感染症	
2	咽頭結膜熱	自宅(1)、あさひ幼(1)、清心保(1)、赤崎小(1)
3	A群溶血性連鎖球菌咽頭炎	自宅(1)、旭丘幼(1)、第二福田幼(1)、新田保(1)、大高保(1)、こざくら保(1)、中山保(1)、しおかぜ認定子供園(1)、清心保(1)、ひまわり保(1)、弘恵保(1)、みらい保(1)、わかば保(2)、老松小(1)、大高小(1)、一福小(1)、四福小(1)、神亀小(1)、郷内小(1)、連島東小(2)、西阿知小(1)、万寿小(2)、遍照保(1)、広福中(1)、
4	感染性胃腸炎	自宅(2)、慈愛幼(1)、しらゆり幼(1)、第二まこと幼(1)、あおぞら保(1)、阿津保(2)、浦田保(1)、上の町保(2)、亀山保(2)、笹沖保(1)、三宝保(1)、下の町乳児保(2)、しらゆり保(2)、親和保(1)、のぞみ保(2)、稗田保(2)、ひまわり保(1)、水島保(1)、玉原保(1)、八幡保(1)、連島保(1)、連東保(1)、りゅうしょう保(1)、老松小(1)、琴浦西小(1)、四福小(1)、豊洲小(1)、中庄小(1)、西浦小(1)、万寿東小(1)、緑丘小(2)、連東小(1)、杉の子(1)、連島南中(1)、
5	水痘	味野幼(1)、かめやま保(1)
6	手足口病	中山保(5)
7	伝染性紅斑	
8	突発性発しん	自宅(1)、弘恵保(1)
9	百日咳	
10	風しん	
11	ヘルパンギーナ	
12	麻疹	
13	流行性耳下腺炎	
14	インフルエンザ	自宅(1)、中庄幼(1)、みさき保(1)、竜王保(2)、味小(1)、一福小(1)、親和(1)、金光小(1)、琴東小(1)、中庄小(1)、
15	アデノウイルス感染症	自宅(1)、あさひ幼(2)
16	異型肺炎	緑丘小(1)
17	無菌性髄膜炎	

【備考】

- i) アデノウイルス迅速法陽性 3例
- ii) インフルエンザ型A型 13例 しおかぜ認定子供園(1)、赤崎小(1)、西阿知小(1)、万寿小(1)
- iii) インフルエンザ型B型 26例 自宅(1)、かがやき保(1)、昭和保(1)、竜王保(2)、あしたか小(1)、茶屋町小(1)、東陽中(1)
- iv) インフルエンザ型不明 例

iii) 感染性胃腸炎(起炎菌)

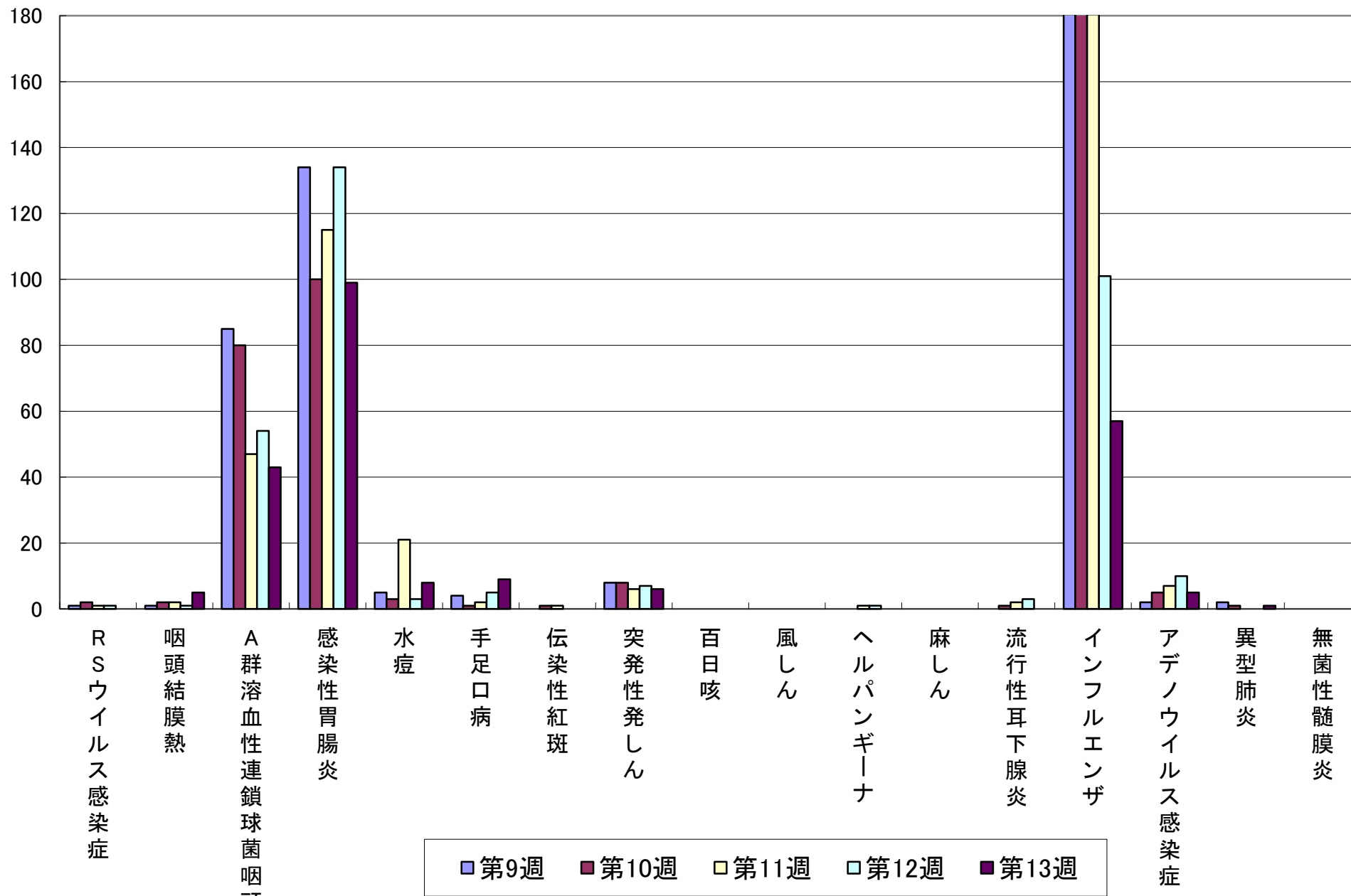
その他 ヒトメタニウム迅速法陽性 43人(+6人 兄弟より) 自宅(4)、菅生幼(1)、早島幼(1)、ひまわり乳児園(チューリップ組)(1)、こざくら保(1)、玉島保(1)、たんぼぼ保(1)、茶屋保(1)、はぐみ保(1)、羽島保(1)、船穂保(1)、杉の子第一(1)、若竹の園(1)、小谷カナリア(1)

マイコプラズマ 13人 自宅(1)

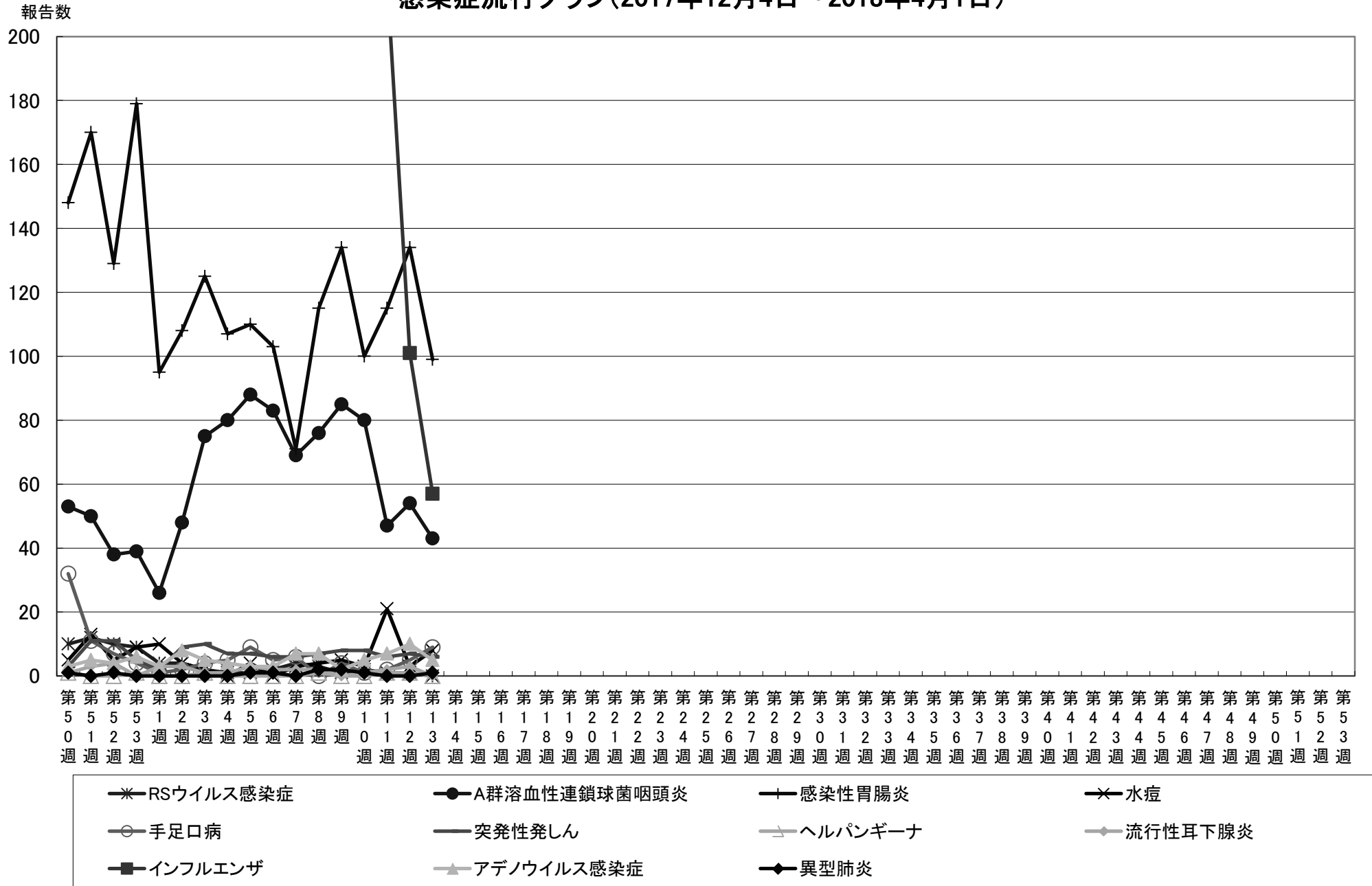
ロタ 3人 自宅(1)、ドルフィンメイト子ども園(1)、郷内小(1)、連島南中(1)

報告数

感染症流行グラフ(過去5週:2018年3月5日～2018年4月1日)



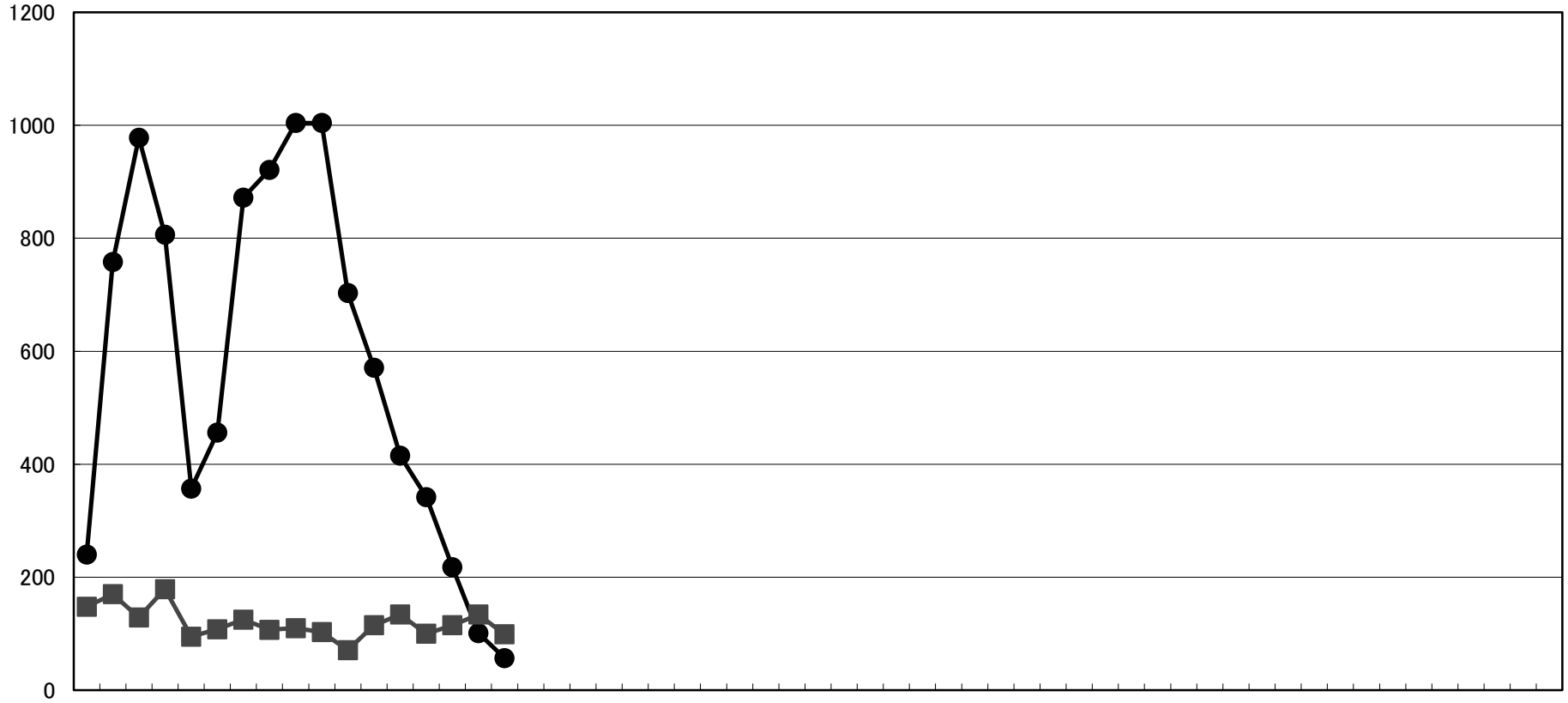
感染症流行グラフ(2017年12月4日～2018年4月1日)



※2006年度の合計報告数が200例以上の感染症をグラフにしています(RSウイルス感染症、インフルエンザは記載)。

インフルエンザ・感染性胃腸炎 流行状況

報告数



第4週 第5週 第5週 第5週 第1週 第2週 第3週 第4週 第5週 第6週 第7週 第8週 第9週 第10週 第11週 第12週 第13週 第1週 第2週 第3週 第4週 第5週 第6週 第7週 第8週 第9週 第10週 第11週 第12週 第13週 第1週 第2週 第3週 第4週 第5週 第6週 第7週 第8週 第9週 第10週 第11週 第12週 第13週

● インフルエンザ ■ 感染性胃腸炎