

倉敷小児感染症サーベイランス

期間: 2018年5月14日 ~ 2018年5月20日

(第18週)

疾患名	病院(施設平均)				病院平均
	倉敷地区	児島地区	玉島地区	水島地区	
RSウイルス感染症					
咽頭結膜熱				0.7	0.3
A群溶血性連鎖球菌咽頭炎	1.0	6.5		2.3	2.9
感染性胃腸炎	21.3	6.0		0.3	9.6
水痘	0.3				0.1
手足口病	0.3			0.3	0.3
伝染性紅斑				0.3	0.1
突発性発しん	0.7	1.0			0.5
百日咳					
風しん					
ヘルパンギーナ	1.0				0.4
麻しん					
流行性耳下腺炎	0.3				0.1
インフルエンザ	0.3				0.1
アデノウイルス感染症		0.5		0.3	0.3
異型肺炎					
無菌性髄膜炎					
計	25.3	14.0		4.3	14.6

疾患名	開業医(施設平均)				開業医平均
	倉敷地区	児島地区	玉島地区	水島地区	
RSウイルス感染症	0.1				0.1
咽頭結膜熱	0.3		1.0	1.0	0.5
A群溶血性連鎖球菌咽頭炎	3.1	3.0	1.7		2.5
感染性胃腸炎	12.4	6.0	5.0	11.0	9.6
水痘	1.0				0.5
手足口病	0.1	1.0	0.3		0.3
伝染性紅斑					
突発性発しん	0.7	0.5		1.0	0.5
百日咳					
風しん					
ヘルパンギーナ	0.6				0.3
麻しん					
流行性耳下腺炎	0.1			1.0	0.2
インフルエンザ					
アデノウイルス感染症	1.9				1.0
異型肺炎					
無菌性髄膜炎					
計	20.4	10.5	8.0	14.0	15.5

疾患名	地域合計(施設平均)				倉敷市平均
	倉敷地区	児島地区	玉島地区	水島地区	
RSウイルス感染症	0.1				0.0
咽頭結膜熱	0.2		1.0	0.8	0.4
A群溶血性連鎖球菌咽頭炎	2.5	4.8	1.7	1.8	2.7
感染性胃腸炎	15.1	6.0	5.0	3.0	9.6
水痘	0.8				0.4
手足口病	0.2	0.5	0.3	0.3	0.3
伝染性紅斑				0.3	0.0
突発性発しん	0.7	0.8		0.3	0.5
百日咳					
風しん					
ヘルパンギーナ	0.7				0.3
麻しん					
流行性耳下腺炎	0.2			0.3	0.1
インフルエンザ	0.1				0.0
アデノウイルス感染症	1.3	0.3		0.3	0.7
異型肺炎					
無菌性髄膜炎					
計	21.9	12.3	8.0	6.8	15.2

疾患名	前週比較(施設平均)				倉敷市平均
	倉敷地区	児島地区	玉島地区	水島地区	
RSウイルス感染症	-0.2				-0.1
咽頭結膜熱	0.2		0.7	0.3	0.2
A群溶血性連鎖球菌咽頭炎	0.3	0.8	-0.7	-1.3	-0.0
感染性胃腸炎	5.0	0.8	3.0	1.5	3.2
水痘	0.1	-0.8		-0.8	-0.2
手足口病		0.5	0.3	0.3	0.2
伝染性紅斑				0.3	0.0
突発性発しん	0.3		-0.3	-0.5	
百日咳	-0.1				-0.0
風しん					
ヘルパンギーナ	-0.1	-0.3		-0.5	-0.2
麻しん					
流行性耳下腺炎	0.1			-0.3	
インフルエンザ	-0.1				-0.0
アデノウイルス感染症	0.5	-0.8		0.3	0.1
異型肺炎					
無菌性髄膜炎					
計	6.0	0.3	3.0	-0.8	3.2

流行施設名等

調査期間 2018年5月14日 ~ 2018年5月20日

(第20週)

	病名	流行施設名等
1	RSウイルス感染症	杉の子保(1)、
2	咽頭結膜熱	帯江幼(1)、帯江小(1)、自宅(1)、ゆりかご保(1)、
3	A群溶血性連鎖球菌咽頭炎	あさひ幼(5)、琴浦西小(3)、味野小(3)、三和保(1)、菅生小(1)、老松小(1)、児島中(1)、マリア幼(1)、第2福田小(1)、ゆりかご保(1)、天城保(1)、味野中(1)、しらゆり幼(1)、かめやま保(1)、ひまわり保(1)、中島小(1)、中洲小(1)、三宝保(1)、第5福田小(1)、粒江小(1)、中庄小(1)、天城小(1)、琴浦東小(1)、緑ヶ丘小(1)、老松保(1)、船穂小(1)、洪川保(1)、
4	感染性胃腸炎	天城保(2)、ひまわり保(2)、鳥の子保(2)、琴浦南小(2)、のぞみ保(2)、かがやき保(2)、万寿東小(2)、不明(2)、昭和保(2)、いずみ乙島保(2)、あさひ幼(1)、琴浦西小(1)、味野小(1)、三和保(1)、菅生小(1)、中庄小(1)、天城小(1)、琴浦東小(1)、船穂小(1)、若竹の園保(1)、小ざくら保(1)、赤崎保(1)、琴浦西認定こども園(1)、琴浦中保(1)、同心学園同心幼(1)、第5福田保(1)、琴浦東幼(1)、豊洲小(1)、連島南小(1)、種田保(1)、琴浦中(1)、倉敷支援学校(1)、連島保(1)、
5	水痘	中島小(1)、灘崎小(1)、豊洲小(1)、万寿東小(1)、
6	手足口病	龍昌保(1)、ひろえ保(1)、
7	伝染性紅斑	第2福田小(1)、
8	突発性発しん	赤崎保(1)、連島東保(1)、のぞみ保(1)、
9	百日咳	
10	風しん	
11	ヘルパンギーナ	中洲保(1)、かめやま保(1)、杉の子第2保(1)、
12	麻しん	
13	流行性耳下腺炎	葦高幼(1)、あさひ幼(1)、慈愛幼(1)、
14	インフルエンザ	
15	アデノウイルス感染症	槌ヶ原ちどり保育園(玉野)(1)、連島北保(1)、大高幼(1)、あさひ幼(1)、菅生小(1)、羽島保(1)、ひまわり保(1)、菅生幼(1)、
16	異型肺炎	
17	無菌性髄膜炎	

【備考】

i) アデノウイルス迅速法陽性 3 例 自宅(1)

ii) インフルエンザ型A型 3 例

iii) インフルエンザ型B型 例

iv) インフルエンザ型不明 例

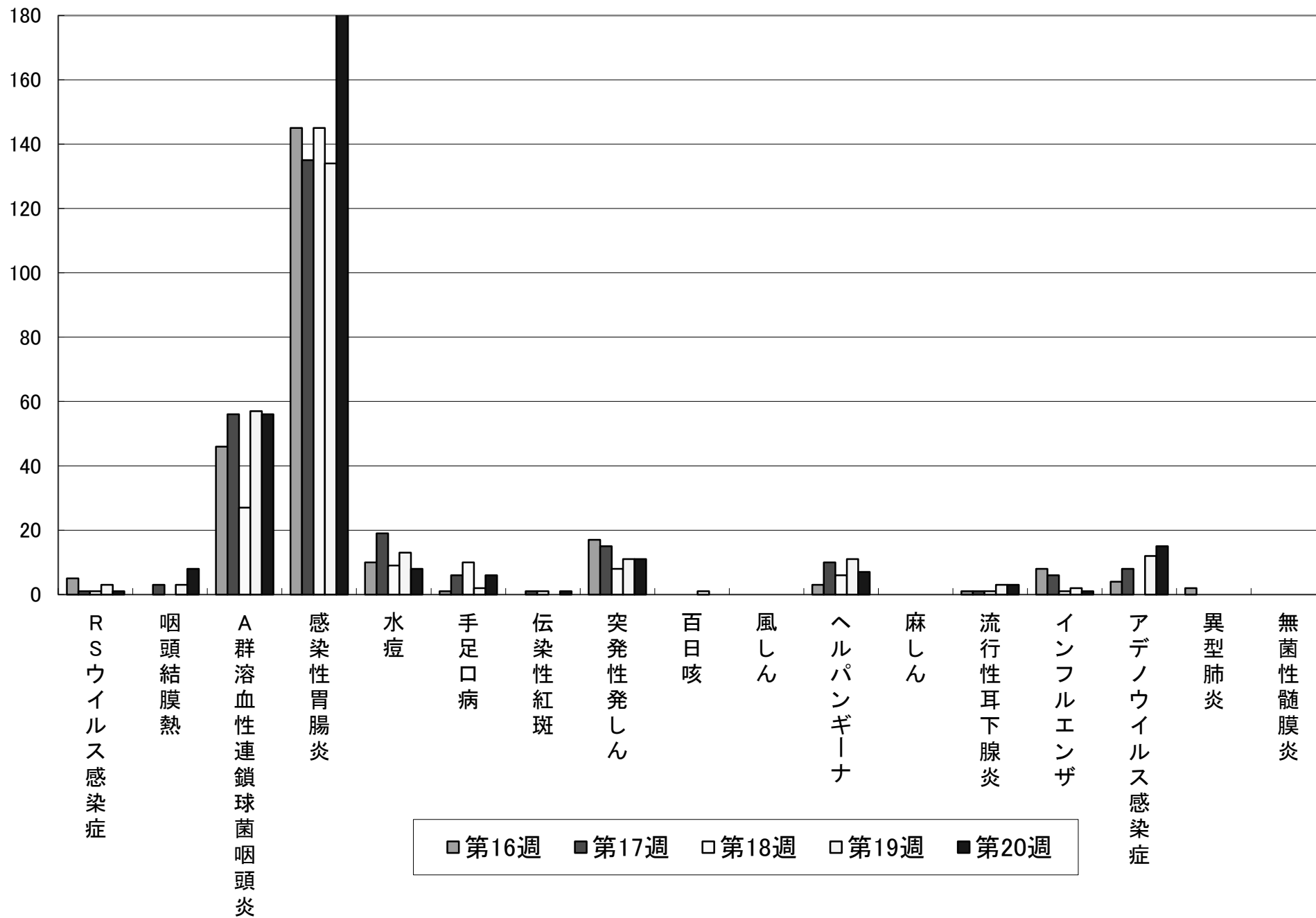
iii) 感染性胃腸炎(起炎菌) 病原性大腸菌 O15 (1) 西阿智小(1)、

その他

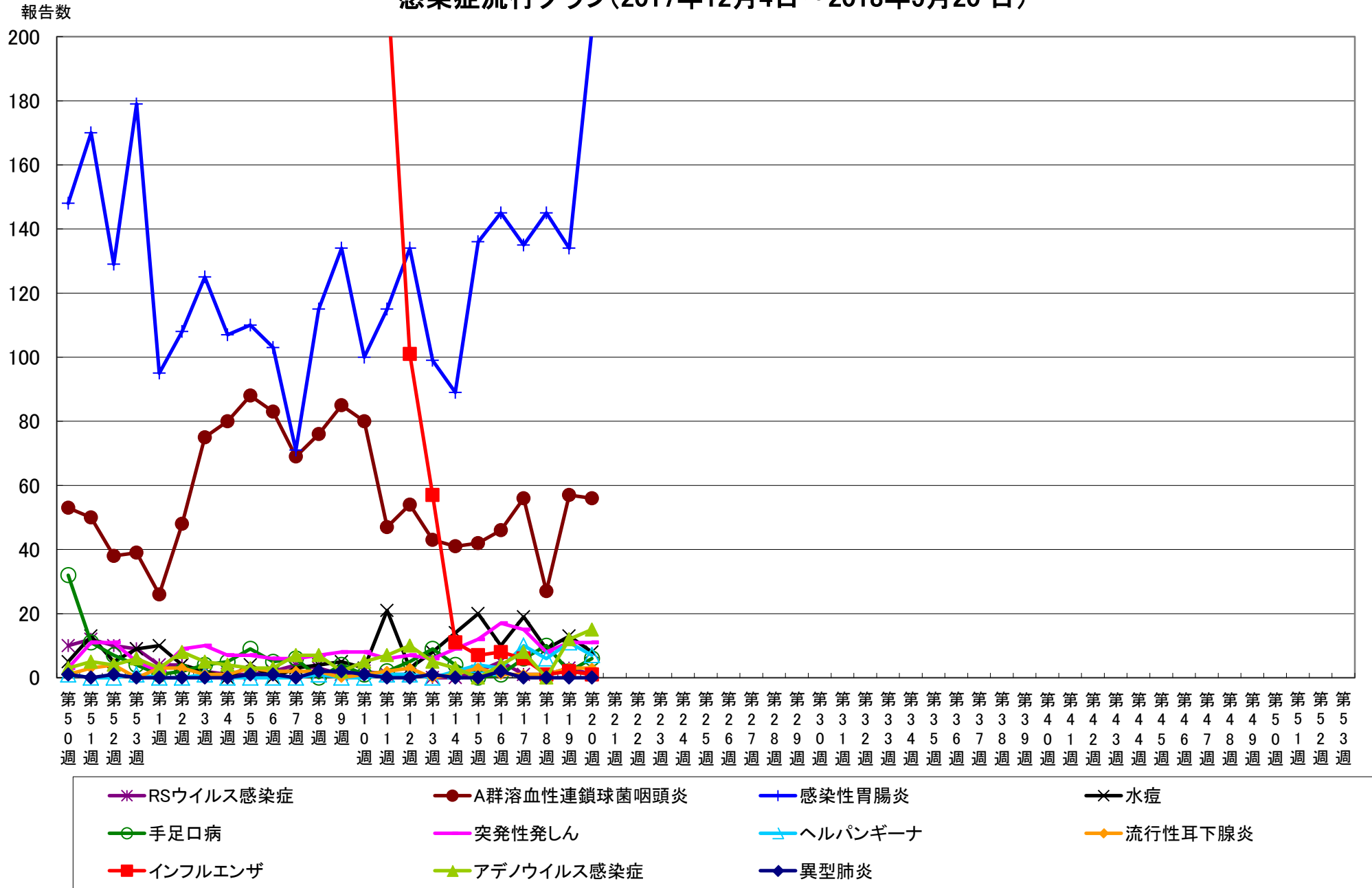
ロタウイルス感染症 5例、
ヒトメタニューモウイルス感染症 3例、片島保(1)、
マイコプラズマ感染症 11例、中庄小(1)、小ざくら保(1)、清心保(1)、

報告数

感染症流行グラフ(過去5週:2018年4月23日～2018年5月20日)



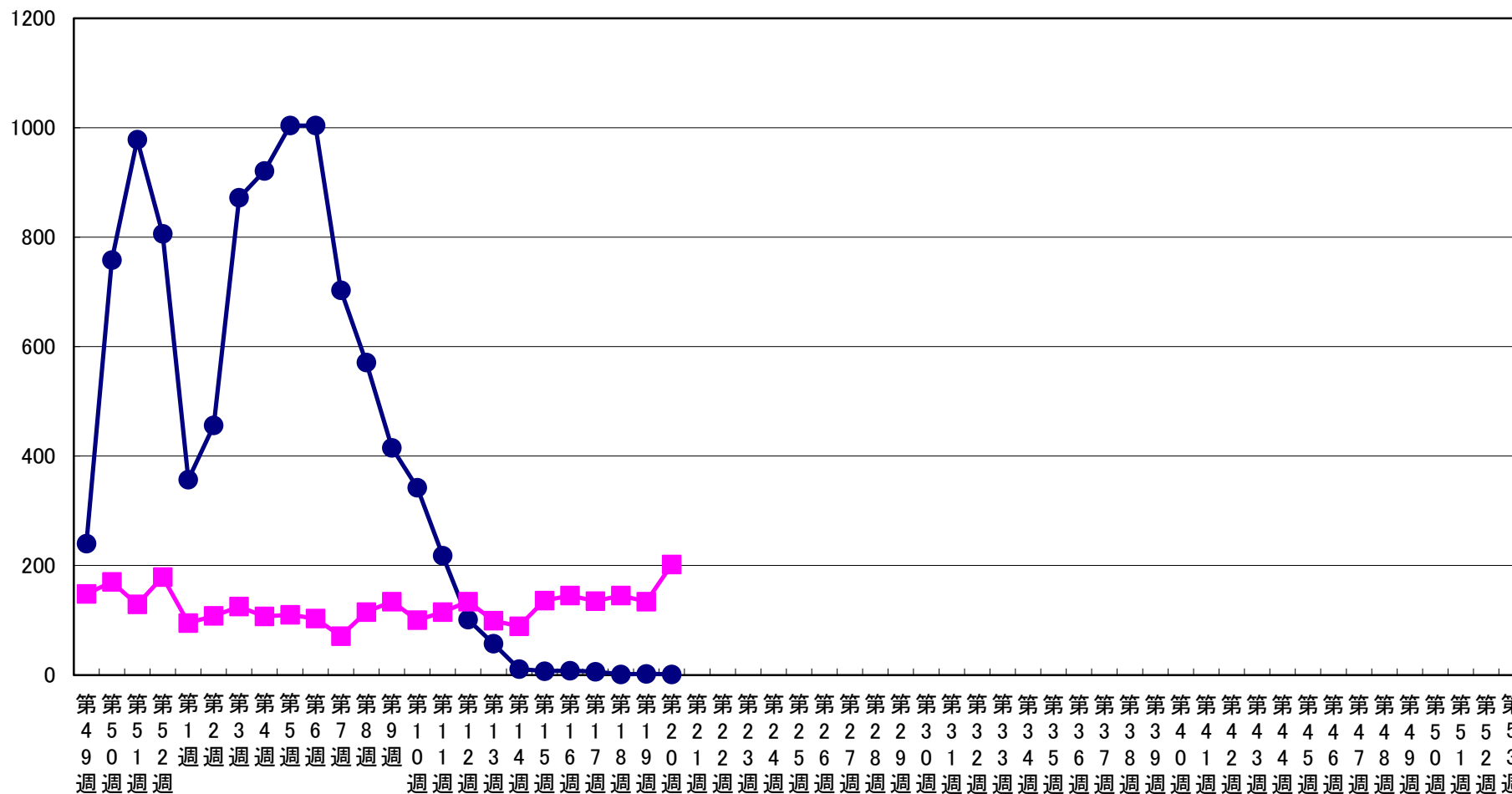
感染症流行グラフ(2017年12月4日～2018年5月20日)



※2006年度の合計報告数が200例以上の感染症をグラフにしています(RSウイルス感染症、インフルエンザは記載)。

インフルエンザ・感染性胃腸炎 流行状況

報告数



● インフルエンザ ■ 感染性胃腸炎