

倉敷小児感染症サーベイランス

期間: 2018年5月21日 ~ 2018年5月27日

(第21週)

疾患名	病院(施設平均)				病院平均
	倉敷地区	児島地区	玉島地区	水島地区	
RSウイルス感染症	0.3				0.1
咽頭結膜熱					
A群溶血性連鎖球菌咽頭炎	0.7	2.5		3.0	2.0
感染性胃腸炎	18.3	3.5			7.8
水痘	0.3	0.5		0.7	0.5
手足口病					
伝染性紅斑				0.7	0.3
突発性発しん	1.3			0.3	0.6
百日咳					
風しん					
ヘルパンギーナ	1.7	1.5			1.0
麻しん					
流行性耳下腺炎	0.7				0.3
インフルエンザ					
アデノウイルス感染症				1.3	0.5
異型肺炎					
無菌性髄膜炎					
計	23.3	8.0		6.0	13.0

疾患名	開業医(施設平均)				開業医平均
	倉敷地区	児島地区	玉島地区	水島地区	
RSウイルス感染症	0.1				0.1
咽頭結膜熱	0.3			2.0	0.3
A群溶血性連鎖球菌咽頭炎	4.1	4.0	3.7		3.7
感染性胃腸炎	8.1	8.5	6.7	12.0	8.2
水痘	1.1				0.6
手足口病		1.0		1.0	0.2
伝染性紅斑			0.3		0.1
突発性発しん	1.0	1.5	0.7	1.0	1.0
百日咳					
風しん					
ヘルパンギーナ	1.6	0.5			0.9
麻しん					
流行性耳下腺炎	0.1			1.0	0.2
インフルエンザ					
アデノウイルス感染症	1.6		0.3		0.9
異型肺炎	0.3				0.2
無菌性髄膜炎					
計	18.4	15.5	11.7	17.0	16.3

疾患名	地域合計(施設平均)				倉敷市平均
	倉敷地区	児島地区	玉島地区	水島地区	
RSウイルス感染症	0.2				0.1
咽頭結膜熱	0.2			0.5	0.2
A群溶血性連鎖球菌咽頭炎	3.1	3.3	3.7	2.3	3.0
感染性胃腸炎	11.2	6.0	6.7	3.0	8.0
水痘	0.9	0.3		0.5	0.6
手足口病		0.5		0.3	0.1
伝染性紅斑			0.3	0.5	0.1
突発性発しん	1.1	0.8	0.7	0.5	0.9
百日咳					
風しん					
ヘルパンギーナ	1.6	1.0			1.0
麻しん					
流行性耳下腺炎	0.3			0.3	0.2
インフルエンザ					
アデノウイルス感染症	1.1		0.3	1.0	0.8
異型肺炎	0.2				0.1
無菌性髄膜炎					
計	19.9	11.8	11.7	8.8	15.0

疾患名	前週比較(施設平均)				倉敷市平均
	倉敷地区	児島地区	玉島地区	水島地区	
RSウイルス感染症	0.1				0.0
咽頭結膜熱			-1.0	-0.3	-0.2
A群溶血性連鎖球菌咽頭炎	0.6	-1.5	2.0	0.5	0.4
感染性胃腸炎	-3.9		1.7		-1.6
水痘	0.1	0.3		0.5	0.2
手足口病	-0.2		-0.3		-0.1
伝染性紅斑			0.3	0.3	0.1
突発性発しん	0.4		0.7	0.3	0.3
百日咳					
風しん					
ヘルパンギーナ	0.9	1.0			0.6
麻しん					
流行性耳下腺炎	0.1				0.0
インフルエンザ	-0.1				-0.0
アデノウイルス感染症	-0.2	-0.3	0.3	0.8	0.0
異型肺炎	0.2				0.1
無菌性髄膜炎					
計	-2.0	-0.5	3.7	2.0	-0.1

# 流行施設名等

調査期間 2018年5月21日 ~ 2018年5月27日

(第21週)

	病名	流行施設名等
1	RSウイルス感染症	まだ(1)
2	咽頭結膜熱	自宅(1)、たんぼぼのこみち(1)
3	A群溶血性連鎖球菌咽頭炎	あさひ幼(2)、帯江保(1)、菅生幼(1)、まこと幼(1)、大内保(1)、こざくら保(1)、小谷カナリヤ保(1)、琴浦西認定子ども園(1)、三和保(1)、曾根保(1)、豊洲保(2)、中島保(1)、中洲子ども認定園(1)、羽島保(1)、早島保(1)、ひまわり保(1)、水島保(1)、みらい保(1)、ゆりかご保(1)、あかさき小(1)、味小(1)、倉敷支援学校(1)、倉敷東小(1)、児島小(1)、琴西小(1)、琴南小(1)、菅生小(1)、連島東小(1)、豊洲小(1)、中庄小(2)、中洲小(1)、西阿知小(2)、万寿東小(1)、味野中(1)
4	感染性胃腸炎	自宅(5)、粒江幼(2)、同心幼(1)、中庄幼(1)、勇崎幼(1)、赤崎保(2)、老松保(1)、大内保(1)、かがやき保(1)、くすのき保(1)、黒崎保(3)、ココひまわり(1)、小ざくら保(2)、小谷かなりや(1)、謙親保(1)、昭和保(1)、杉の子保(1)、茶屋町保(1)、鏈ヶ原ちどり保(1)、中洲保(1)、長野病院託児所(1)、のぞみ保(1)、はやおき保(1)、ひかり保(総社)(1)、ひまわり保(1)、弘恵保(1)、ほいだ保(1)、本荘保(1)、八幡乳児(1)、和井田保(2)、赤崎小(1)、天城小(1)、大高小(2)、柏島小(1)、倉敷東小(1)、児島小(1)、琴浦南小(1)、琴浦東小(2)、沙美小(1)、庄小(1)、玉島小(1)、第二福田小(1)、五福小(1)、早島小(1)、東小(1)、本荘小(1)、万寿東小(1)、緑丘小(1)、倉敷東中(1)、福田南中(1)、倉敷高校
5	水痘	大高幼(1)、慈愛幼(1)、豊洲幼(1)、ESG子ども園(1)、児小(1)、連島南小(2)
6	手足口病	自宅(1)
7	伝染性紅斑	浦田保(1)、かがやき保(1)、作陽子ども園(1)
8	突発性発しん	浦田保(2)、黒崎保(1)、たんぼぼ助産院託児所(1)、めばえ保(1)、わかみや保(1)
9	百日咳	
10	風しん	
11	ヘルパンギーナ	自宅(1)、中庄幼(1)、新田保(1)、琴西子どもえん(1)、稗田保(1)、若杉保(1)、東小(1)
12	麻しん	
13	流行性耳下腺炎	連南幼(1)、富田小(1)
14	インフルエンザ	
15	アデノウイルス感染症	自宅(1)、金光学園幼(1)、マリア幼(2)、片島保(1)、沙美保(1)、三和保(1)、たから保(1)、豊洲保(1)、鳥の子保(1)、中洲保(1)、のぞみ保(1)、羽島保(1)、八幡保(1)、ポポラー岡山 倉敷保(1)、
16	異型肺炎	倉敷南小(1)
17	無菌性髄膜炎	

## 【備考】

- i) アデノウイルス迅速法陽性 2例
- ii) インフルエンザ型A型 例
- iii) インフルエンザ型B型 例
- iv) インフルエンザ型不明 例

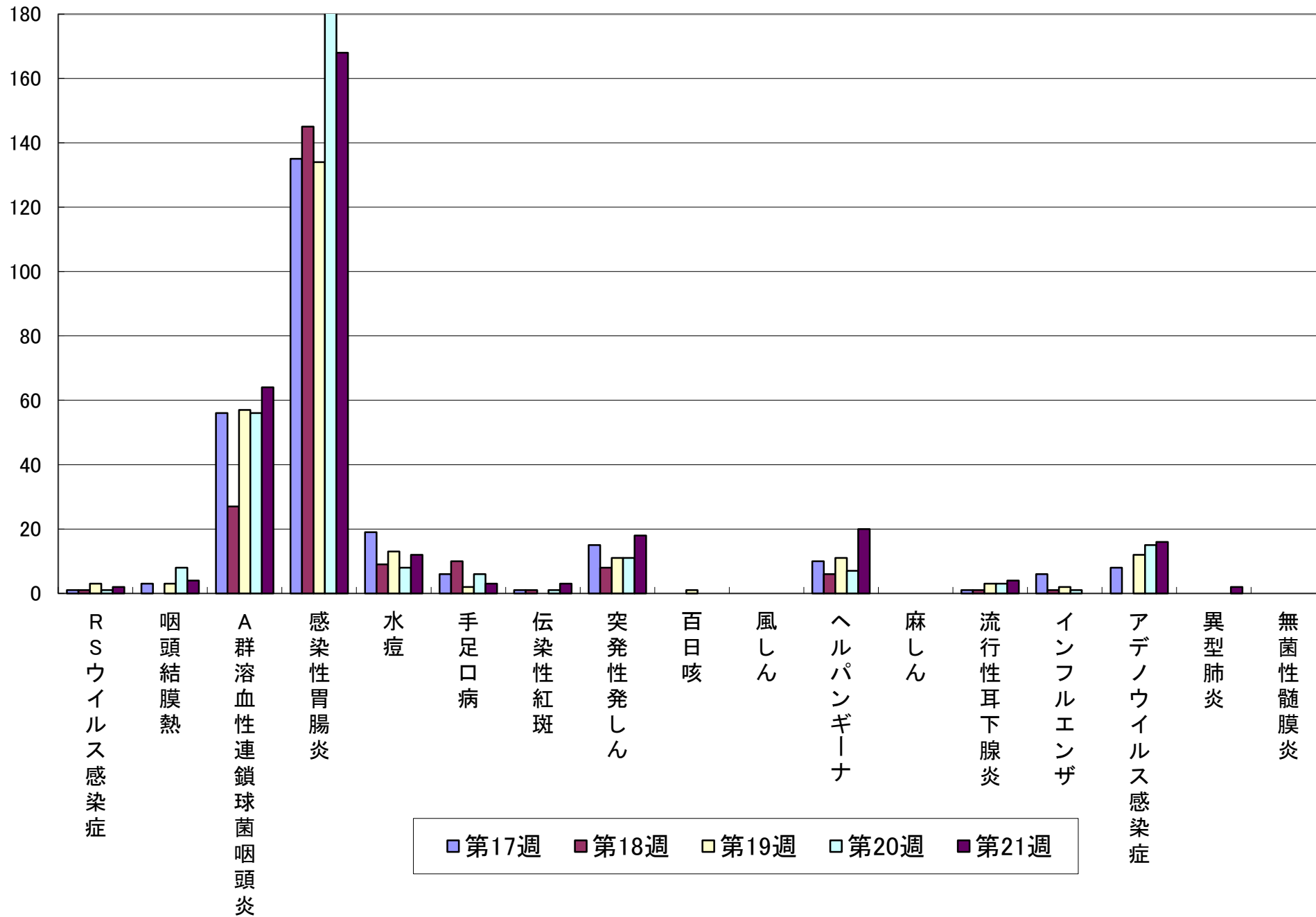
## iii) 感染性胃腸炎(起炎菌)

## その他

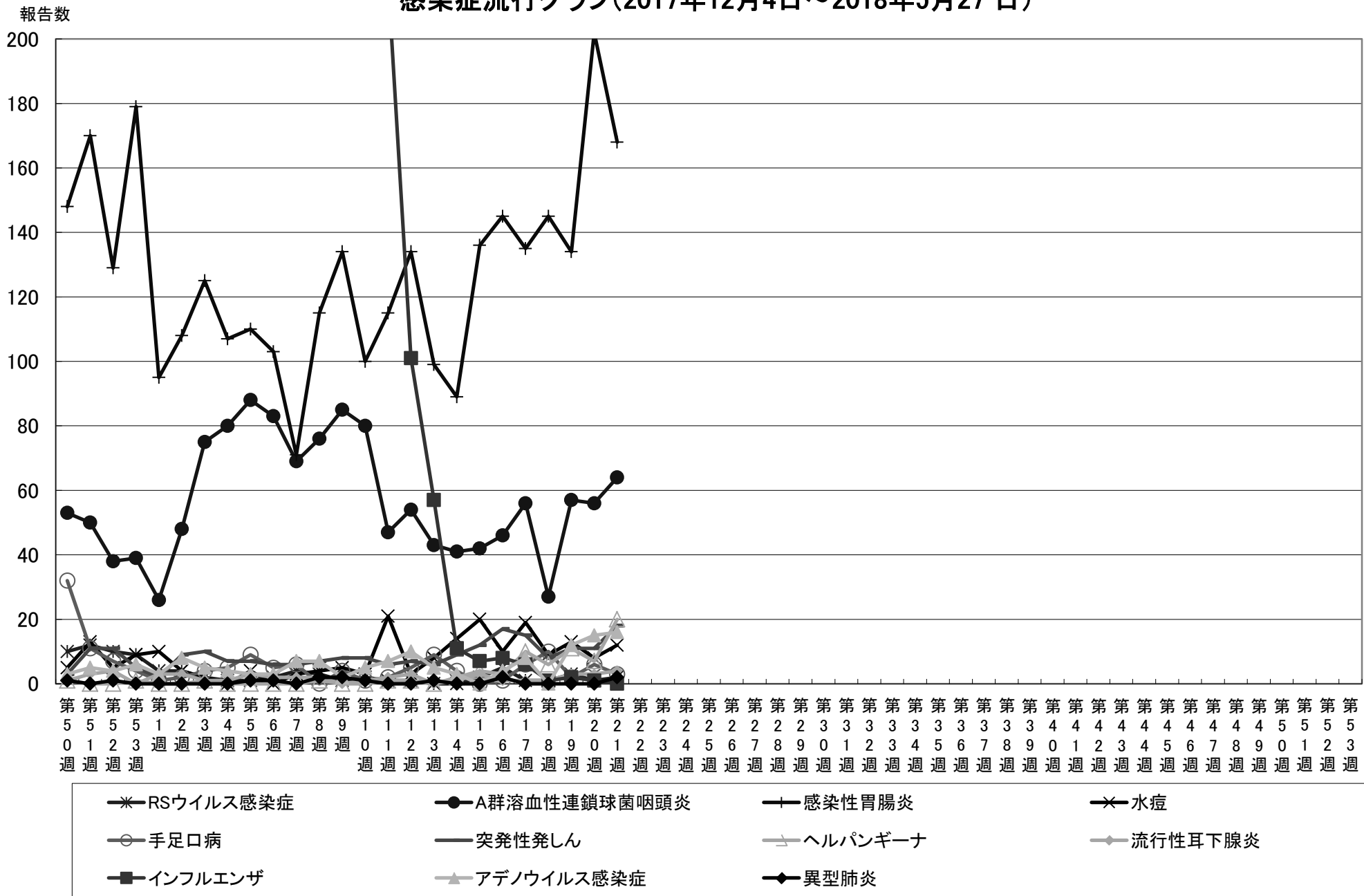
ヒトメタニューモウイルス感染症 3例 竹中幼(2)  
 マイコプラズマ感染症 5例 水島保(1)、ゆりかご保(1)  
 ロタウイルス 1例

報告数

# 感染症流行グラフ(過去5週:2018年4月30日～2018年5月27日)



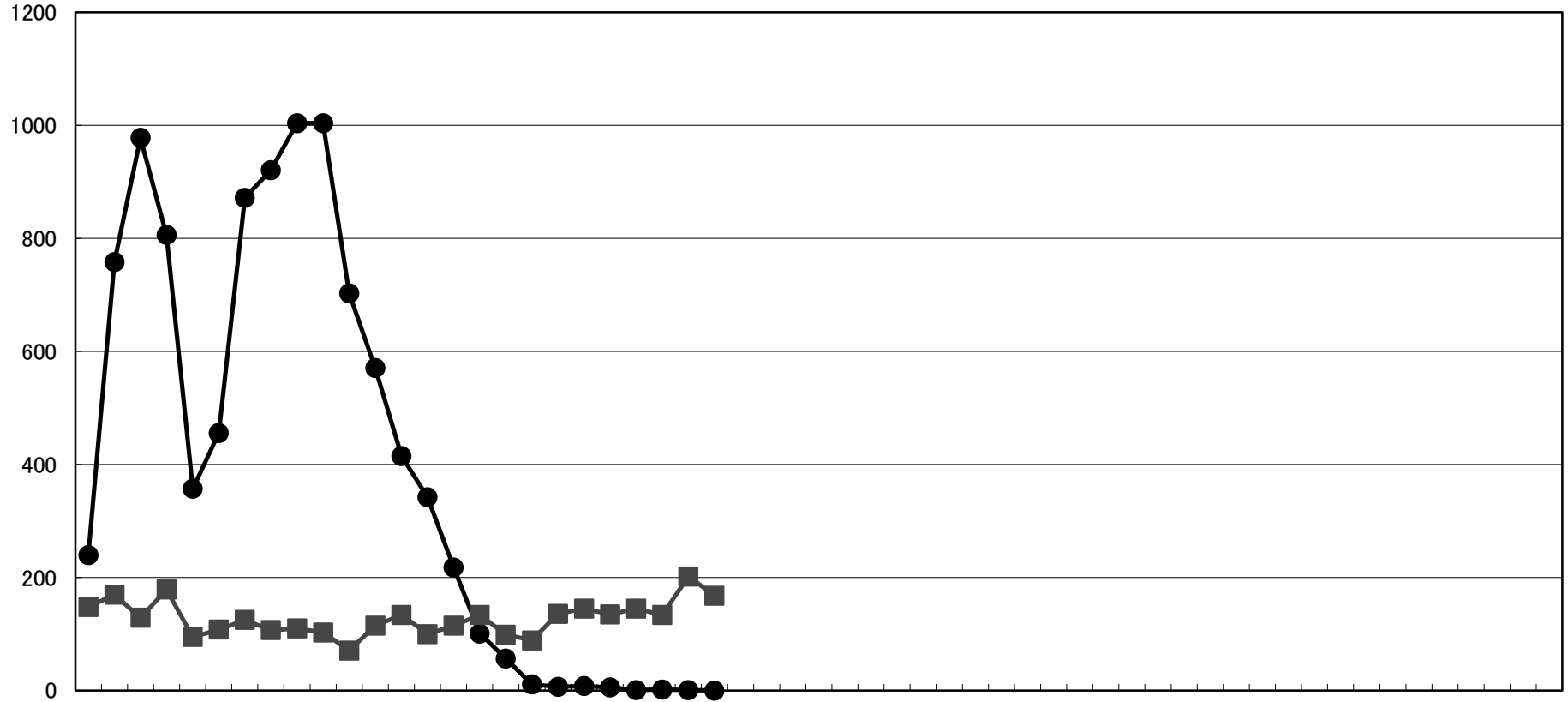
# 感染症流行グラフ(2017年12月4日～2018年5月27日)



※2006年度の合計報告数が200例以上の感染症をグラフにしています(RSウイルス感染症、インフルエンザは記載)。

# インフルエンザ・感染性胃腸炎 流行状況

報告数



第49週 第50週 第51週 第52週 第1週 第2週 第3週 第4週 第5週 第6週 第7週 第8週 第9週 第10週 第11週 第12週 第13週 第14週 第15週 第16週 第17週 第18週 第19週 第20週 第21週 第22週 第23週 第24週 第25週 第26週 第27週 第28週 第29週 第30週 第31週 第32週 第33週 第34週 第35週 第36週 第37週 第38週 第39週 第40週 第41週 第42週 第43週 第44週 第45週 第46週 第47週 第48週 第49週 第50週 第51週 第52週 第1週 第2週 第3週

● インフルエンザ      ■ 感染性胃腸炎