

倉敷小児感染症サーベイランス

期間: 2018年7月2日 ~ 2018年7月8日

(第27週)

疾患名	病院(施設平均)				病院平均
	倉敷地区	児島地区	玉島地区	水島地区	
RSウイルス感染症				0.3	0.1
咽頭結膜熱					
A群溶血性連鎖球菌咽頭炎		4.5		2.0	1.9
感染性胃腸炎	12.0	2.5			5.1
水痘					
手足口病		1.5		2.0	1.1
伝染性紅斑					
突発性発しん				1.0	0.4
百日咳					
風しん					
ヘルパンギーナ	0.7	1.5		0.3	0.8
麻しん					
流行性耳下腺炎					
インフルエンザ					
アデノウイルス感染症		1.0			0.3
異型肺炎		0.5			0.1
無菌性髄膜炎					
計	12.7	11.5		5.7	9.8

疾患名	開業医(施設平均)				開業医平均
	倉敷地区	児島地区	玉島地区	水島地区	
RSウイルス感染症	1.1				0.6
咽頭結膜熱					
A群溶血性連鎖球菌咽頭炎	2.1	1.5	0.7	1.0	1.6
感染性胃腸炎	6.4	6.5	5.7	10.0	6.5
水痘	0.4	0.5	0.3		0.4
手足口病	0.1	0.5		1.0	0.2
伝染性紅斑					
突発性発しん	0.9	1.5	0.7	3.0	1.1
百日咳					
風しん					
ヘルパンギーナ	0.1				0.1
麻しん					
流行性耳下腺炎			0.3		0.1
インフルエンザ					
アデノウイルス感染症	0.7				0.4
異型肺炎					
無菌性髄膜炎					
計	12.0	10.5	7.7	15.0	11.0

疾患名	地域合計(施設平均)				倉敷市平均
	倉敷地区	児島地区	玉島地区	水島地区	
RSウイルス感染症	0.8			0.3	0.4
咽頭結膜熱					
A群溶血性連鎖球菌咽頭炎	1.5	3.0	0.7	1.8	1.7
感染性胃腸炎	8.1	4.5	5.7	2.5	6.0
水痘	0.3	0.3	0.3		0.2
手足口病	0.1	1.0		1.8	0.6
伝染性紅斑					
突発性発しん	0.6	0.8	0.7	1.5	0.8
百日咳					
風しん					
ヘルパンギーナ	0.3	0.8		0.3	0.3
麻しん					
流行性耳下腺炎			0.3		0.0
インフルエンザ					
アデノウイルス感染症	0.5	0.5			0.3
異型肺炎		0.3			0.0
無菌性髄膜炎					
計	12.2	11.0	7.7	8.0	10.5

疾患名	前週比較(施設平均)				倉敷市平均
	倉敷地区	児島地区	玉島地区	水島地区	
RSウイルス感染症	0.5		-0.3		0.2
咽頭結膜熱	-0.2	-0.3		-0.8	-0.3
A群溶血性連鎖球菌咽頭炎	-1.5	1.0	-1.0	1.3	-0.4
感染性胃腸炎	-2.1	-1.8	0.7	0.5	-1.1
水痘	-0.1	0.3		-0.3	-0.0
手足口病	-0.2	0.3	-0.3	1.5	0.2
伝染性紅斑	-0.1				-0.0
突発性発しん	0.3	0.5	0.7	1.0	0.5
百日咳	-0.1				-0.0
風しん					
ヘルパンギーナ	-0.5	0.3		0.3	-0.1
麻しん				-0.5	-0.1
流行性耳下腺炎			0.3	-0.3	
インフルエンザ	-0.2			-0.3	-0.1
アデノウイルス感染症	0.3	0.5		-0.8	0.1
異型肺炎		0.3	-0.3		
無菌性髄膜炎					
計	-3.9	1.0	-0.3	1.8	-1.4

流行施設名等

調査期間 2018年7月2日 ~ 2018年7月8日

(第27週)

	病名	流行施設名等
1	RSウイルス感染症	しらゆり幼(1)、中庄小(1)、早島保(1)、
2	咽頭結膜熱	
3	A群溶血性連鎖球菌咽頭炎	万寿東小(1)、同心理学園同心幼(1)、東雲保(1)、唐琴王子保(1)、老松小(1)、第2福田小(1)、中洲小(1)、粒江小(1)、第1福田小(1)、第4福田小(1)、老松幼(1)、赤崎小(1)、自宅(1)、倉敷東小(1)、第2まこと幼(1)、大高幼(1)、しのめ保(1)、第2福田幼(1)、第1福田幼(1)、倉敷西(1)、若竹保(1)、のぞみ保(2)、赤崎保(2)、児島中(2)、児島小(2)、
4	感染性胃腸炎	あさひ幼(4)、自宅(3)、黒崎保(3)、粒江小(2)、連島南小(2)、めばえ保(2)、万寿東小(1)、第2福田幼(1)、のぞみ保(1)、児島中(1)、天城保(1)、ひまわり保(1)、琴浦西小(1)、中庄小(1)、豊洲小(1)、琴浦中(1)、しらゆり幼(1)、帯江小(1)、杉の子保(1)、若葉保(1)、柳田保(1)、早島小(1)、第3福田小(1)、富田小(1)、上成小(1)、かなりや学園(1)、玉原保(1)、上成幼(1)、青葉保(1)、茶屋町保(1)、羽島保(1)、
5	水痘	西小(1)、すごう小(1)、
6	手足口病	小ざくら保(1)、小ざくら乳児保(1)、第1福田小(1)、第2福田幼(1)、連島東小(1)、小ざくら保(1)、まこと幼(1)、あおば保(1)、今治さくら保(1)、自宅(1)、
7	伝染性紅斑	
8	突発性発しん	浦田保(1)、自宅(1)、連島東保(1)、スマイル保(1)、聖和保(1)、
9	百日咳	
10	風しん	
11	ヘルパンギーナ	稗田保(1)、自宅(1)、竜王保(1)、
12	麻疹	
13	流行性耳下腺炎	
14	インフルエンザ	
15	アデノウイルス感染症	茶屋町(1)、りんご(1)、西阿知小(1)、大高幼(1)、竜王保(1)、自宅(1)、
16	異型肺炎	赤崎小(1)、
17	無菌性髄膜炎	

【備考】

i) アデノウイルス迅速法陽性 例

ii) インフルエンザ型A型 例

iii) インフルエンザ型B型 例

iv) インフルエンザ型不明 例

iii) 感染性胃腸炎(起炎菌)

その他

マイコプラズマ……(3)……長尾小(1)、のぞみ保(1)、

病原性大腸菌O18……(1)

尿培養にて、A群溶連菌 streptococcus pyogenes 検出1人(庄小)

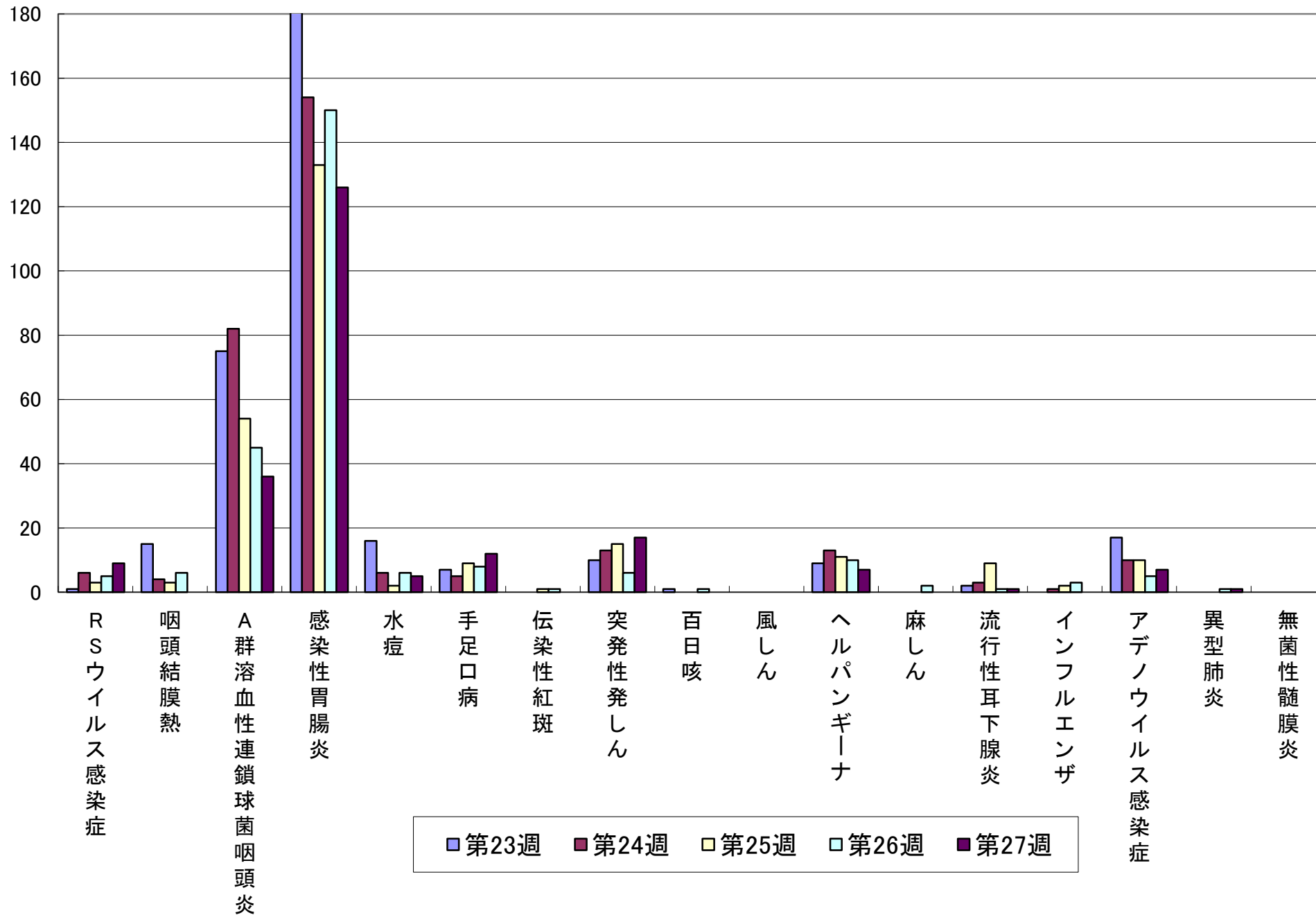
アデノウイルス感染症(1)、

便培養……大腸菌O1(1)、

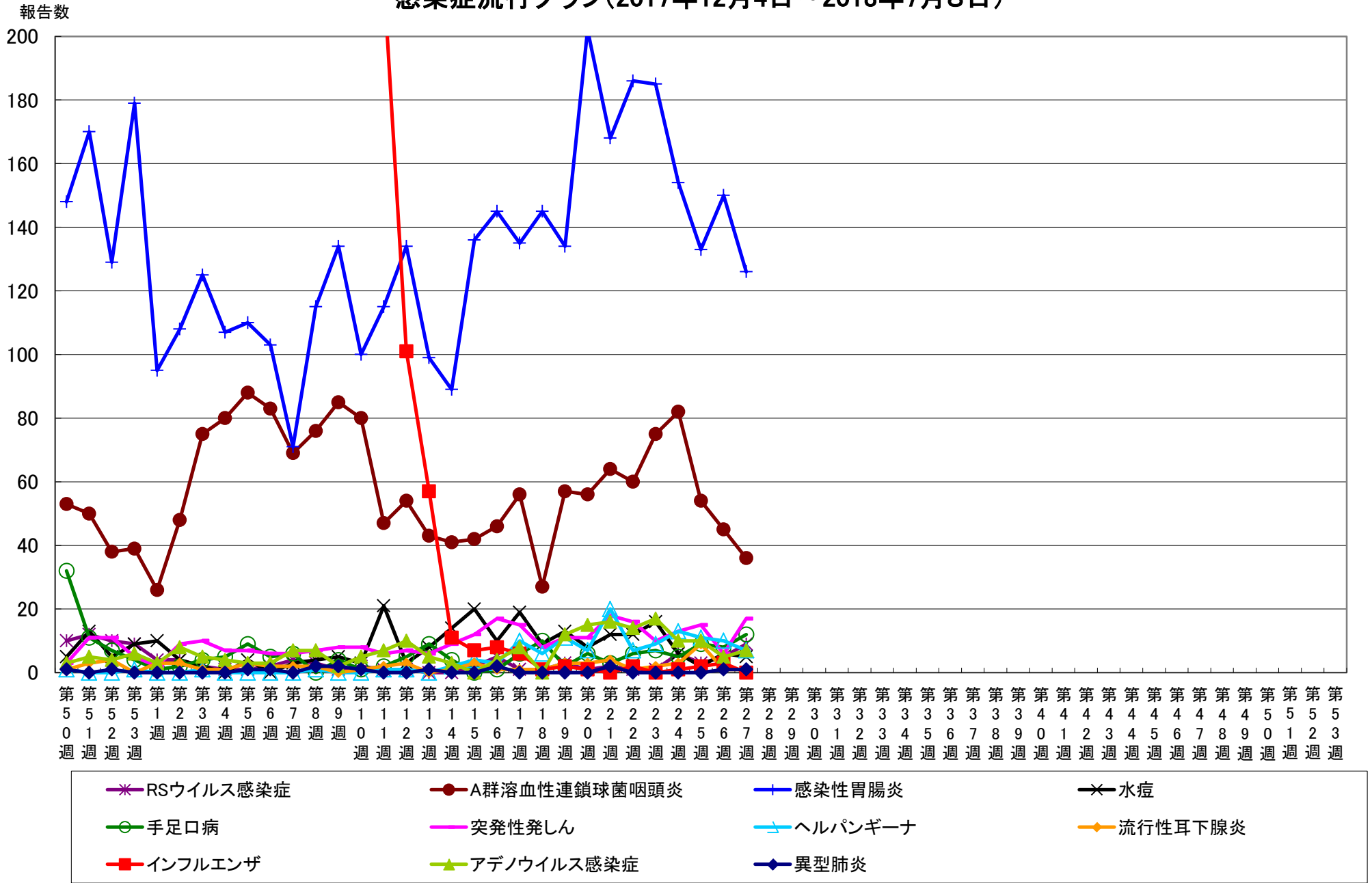
エコーウイルス……(2) 片島保(1)、豊洲保(1)

報告数

感染症流行グラフ(過去5週:2018年6月11日~2018年7月8日)

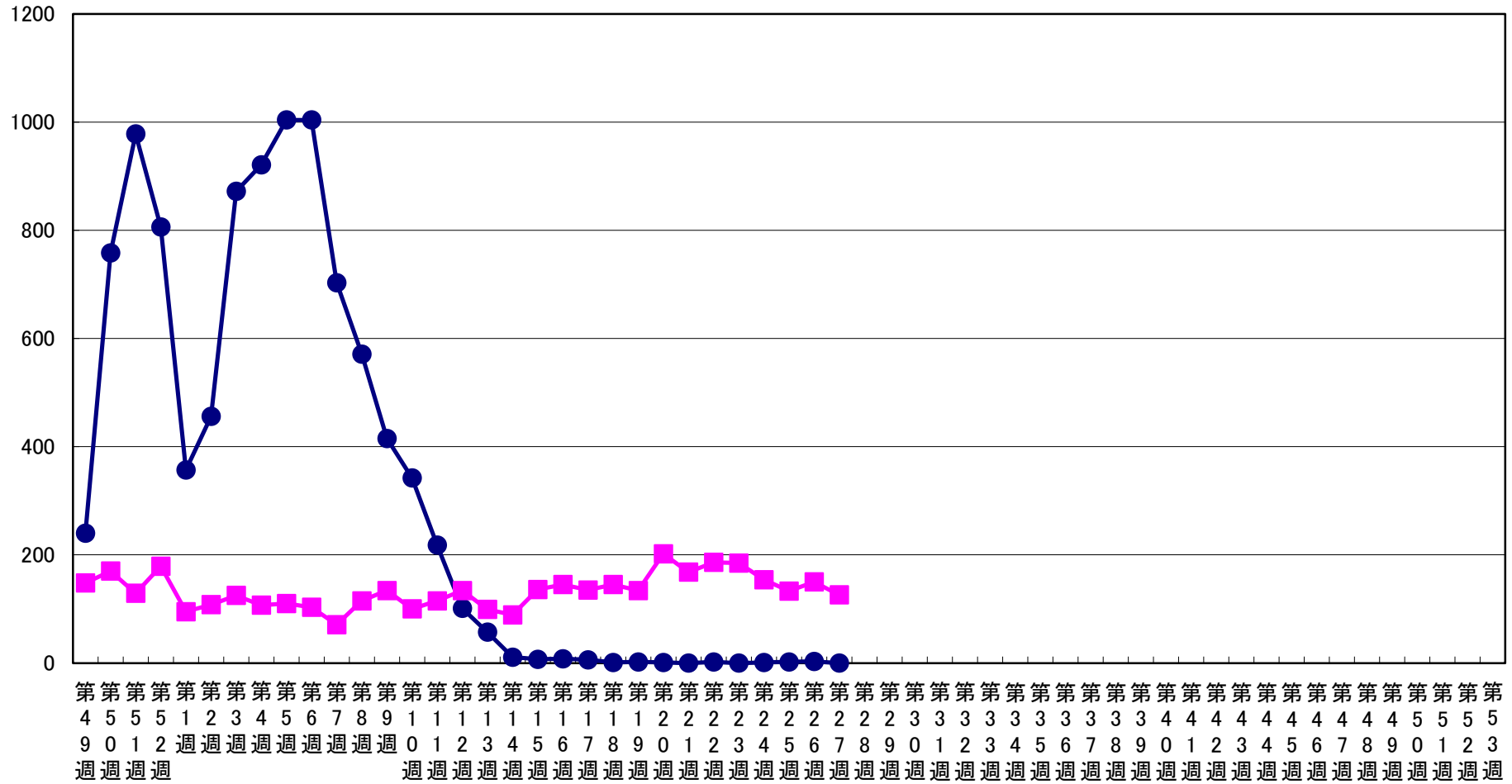


感染症流行グラフ(2017年12月4日～2018年7月8日)



インフルエンザ・感染性胃腸炎 流行状況

報告数



● インフルエンザ ■ 感染性胃腸炎