

倉敷小児感染症サーベイランス

期間: 2018年 7月 23日 ~ 2018年 7月 29日 (第30週)

病院(施設平均)					
疾患名	倉敷地区	児島地区	玉島地区	水島地区	病院平均
RSウイルス感染症	0.7			0.3	0.4
咽頭結膜熱					
A群溶血性連鎖球菌咽頭炎		2.0		2.0	1.3
感染性胃腸炎	11.7	2.5			5.0
水痘				0.3	0.1
手足口病	0.7			1.7	0.9
伝染性紅斑					
突発性発しん	0.3	0.5		0.3	0.4
百日咳					
風しん					
ヘルパンギーナ	0.3			0.3	0.3
麻疹					
流行性耳下腺炎	0.3				0.1
インフルエンザ					
アデノウイルス感染症		0.5			0.1
異型肺炎					
無菌性髄膜炎					
計	14.0	5.5		5.0	8.5

地域合計(施設平均)					
疾患名	倉敷地区	児島地区	玉島地区	水島地区	倉敷市平均
RSウイルス感染症	1.9		0.3	0.3	1.0
咽頭結膜熱				0.3	0.0
A群溶血性連鎖球菌咽頭炎	2.5	1.5	2.7	1.5	2.1
感染性胃腸炎	7.3	3.8	3.7	1.3	5.0
水痘	0.1	0.3	0.3	0.5	0.2
手足口病	0.7			1.5	0.6
伝染性紅斑					
突発性発しん	0.8	1.0	1.0	0.8	0.9
百日咳					
風しん					
ヘルパンギーナ	0.8			0.5	0.5
麻疹					
流行性耳下腺炎	0.2				0.1
インフルエンザ					
アデノウイルス感染症	0.6	0.3	0.3		0.4
異型肺炎	0.1				0.0
無菌性髄膜炎	0.1				0.0
計	15.1	6.8	8.3	6.5	10.9

開業医(施設平均)					
疾患名	倉敷地区	児島地区	玉島地区	水島地区	開業医平均
RSウイルス感染症	2.4		0.3		1.4
咽頭結膜熱				1.0	0.1
A群溶血性連鎖球菌咽頭炎	3.6	1.0	2.7		2.7
感染性胃腸炎	5.4	5.0	3.7	5.0	4.9
水痘	0.1	0.5	0.3	1.0	0.3
手足口病	0.7			1.0	0.5
伝染性紅斑					
突発性発しん	1.0	1.5	1.0	2.0	1.2
百日咳					
風しん					
ヘルパンギーナ	1.0			1.0	0.6
麻疹					
流行性耳下腺炎	0.1				0.1
インフルエンザ					
アデノウイルス感染症	0.9		0.3		0.5
異型肺炎	0.1				0.1
無菌性髄膜炎	0.1				0.1
計	15.6	8.0	8.3	11.0	12.4

前週比較(施設平均)					
疾患名	倉敷地区	児島地区	玉島地区	水島地区	倉敷市平均
RSウイルス感染症	1.4			-0.5	0.6
咽頭結膜熱	-0.1			0.3	
A群溶血性連鎖球菌咽頭炎	1.3	-0.3	1.3		0.8
感染性胃腸炎	-1.1	-2.3	-0.7	-0.8	-1.2
水痘	-0.3	-0.5	0.3	0.5	-0.1
手足口病	0.1	-0.5		-0.5	-0.1
伝染性紅斑					
突発性発しん	0.3		0.7	0.3	0.3
百日咳					
風しん					
ヘルパンギーナ	0.3	-0.5		0.3	0.1
麻疹					
流行性耳下腺炎	0.1			-0.3	
インフルエンザ					
アデノウイルス感染症	0.3	0.3	0.3		0.2
異型肺炎	-0.1				-0.0
無菌性髄膜炎	0.1				0.0
計	2.3	-3.8	2.0	-0.8	0.5

流行施設名等

調査期間 2018年7月23日 ~ 2018年7月29日

(第30週)

	病名	流行施設名等
1	RSウイルス感染症	こざくら保(1)、こざくら支援センター(1)、昭和保(1)、たから保(1)、茶屋町保(1)、のぞみ保(1)、羽島保(1)、
2	咽頭結膜熱	みどり保(1)
3	A群溶血性連鎖球菌咽頭炎	御国幼(1)、しらゆり幼(1)、すごう幼(1)、竹中幼(2)、第二まこと幼(1)、くらしき作陽音楽大学附属認定保(1)、琴浦西保(1)、三宝保(1)、昭和保(1)、せいしん保(1)、ひまわり保(1)、遍照保(1)、ゆりかご保(1)、朝日塾小(1)、味小(1)、天城小(1)、琴浦西小(1)、昭和保(1)、西阿知小(1)、東小(1)、一福小(2)、四福小(1)、五福小(1)
4	感染性胃腸炎	自宅(1)、大高幼(1)、海星幼(1)、慈愛幼(1)、かがやき保(1)、川崎こども園(1)、さんわ保(1)、下の町乳児保(1)、杉の子保(1)、田之浦保(1)、たんぼぼのこみち(1)、連島保(1)、羽島保(1)、ひまわり保(2)、美和保(1)、柳田認定こども園(1)、八幡保(1)、和井田保(1)、天城小(1)、倉敷東小(1)、児島小(2)、庄小(1)、連東小(1)、豊洲小(1)、中島小(1)、中庄小(1)、玉島北中(1)、味野中(2)
5	水痘	連島保(1)、旭丘小(1)、児島小(1)、連島中(1)
6	手足口病	かがやき保(1)、かわさき保(1)、小ざくら保(3)、小ざくら乳児保(1)、ポプラ保(1)、連島東小(1)、四福小(2)
7	伝染性紅斑	
8	突発性発しん	自宅(1)、あおぞら保(1)、三宝保(1)、連島保(1)、鳥の子保(1)、のぞみ保(1)、竜王保(1)
9	百日咳	
10	風しん	
11	ヘルパンギーナ	かがやき保(1)、連東保(1)、はやおき保(1)、水島保(1)、みらい保(1)、大高小(1)、西阿知小(1)
12	麻疹	
13	流行性耳下腺炎	
14	インフルエンザ	
15	アデノウイルス感染症	あさひ幼(1)、柳田保(1)
16	異型肺炎	早島保(1)
17	無菌性髄膜炎	

【備考】

i) アデノウイルス迅速法陽性 7例

ii) インフルエンザ型A型 例

iii) インフルエンザ型B型 例

iv) インフルエンザ型不明 例

iii) 感染性胃腸炎(起炎菌) 病原性大腸菌O25(VT1、VT2陰性) salmonella07

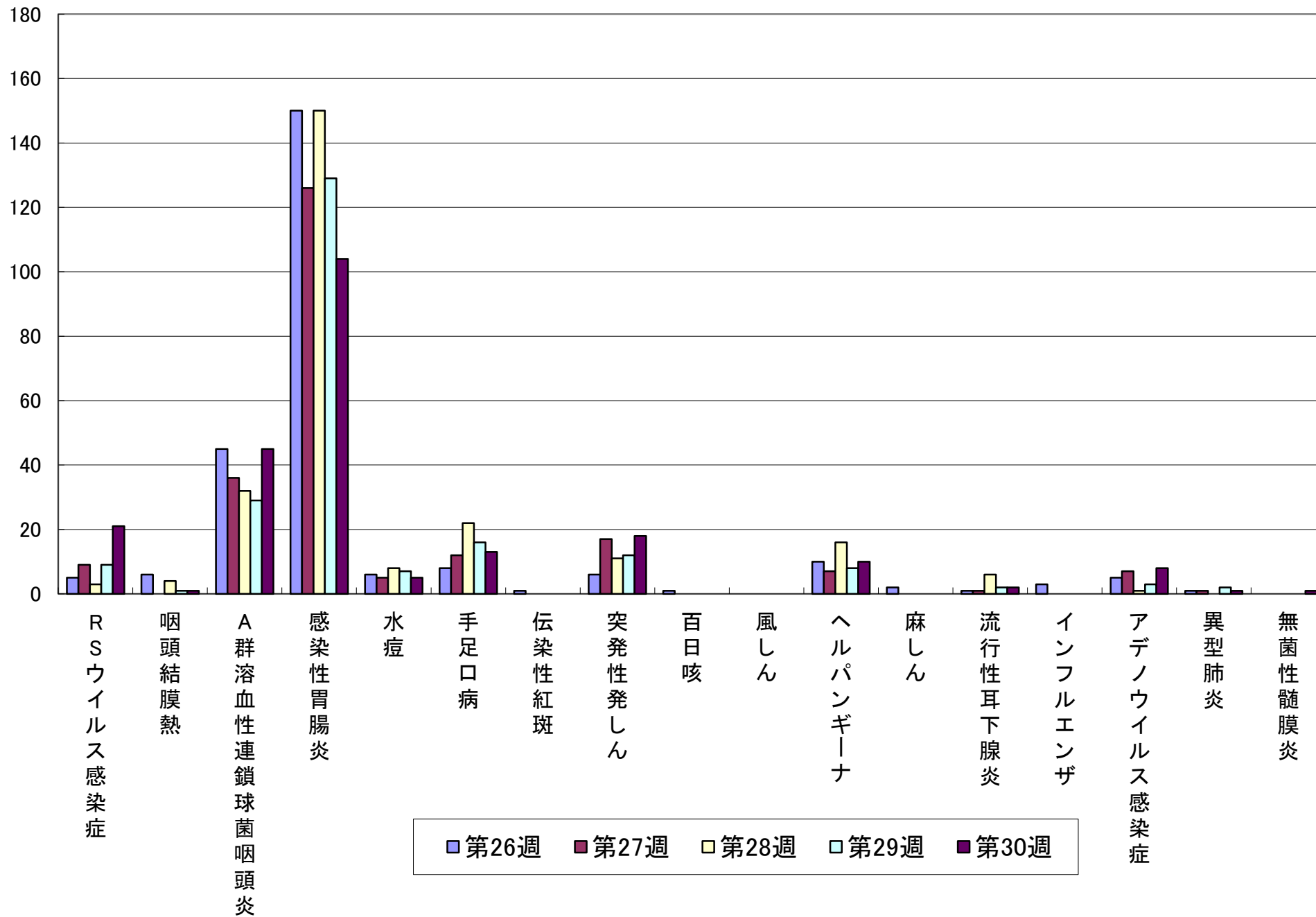
その他

エコーウィルス 1例 小ざくら保(1)

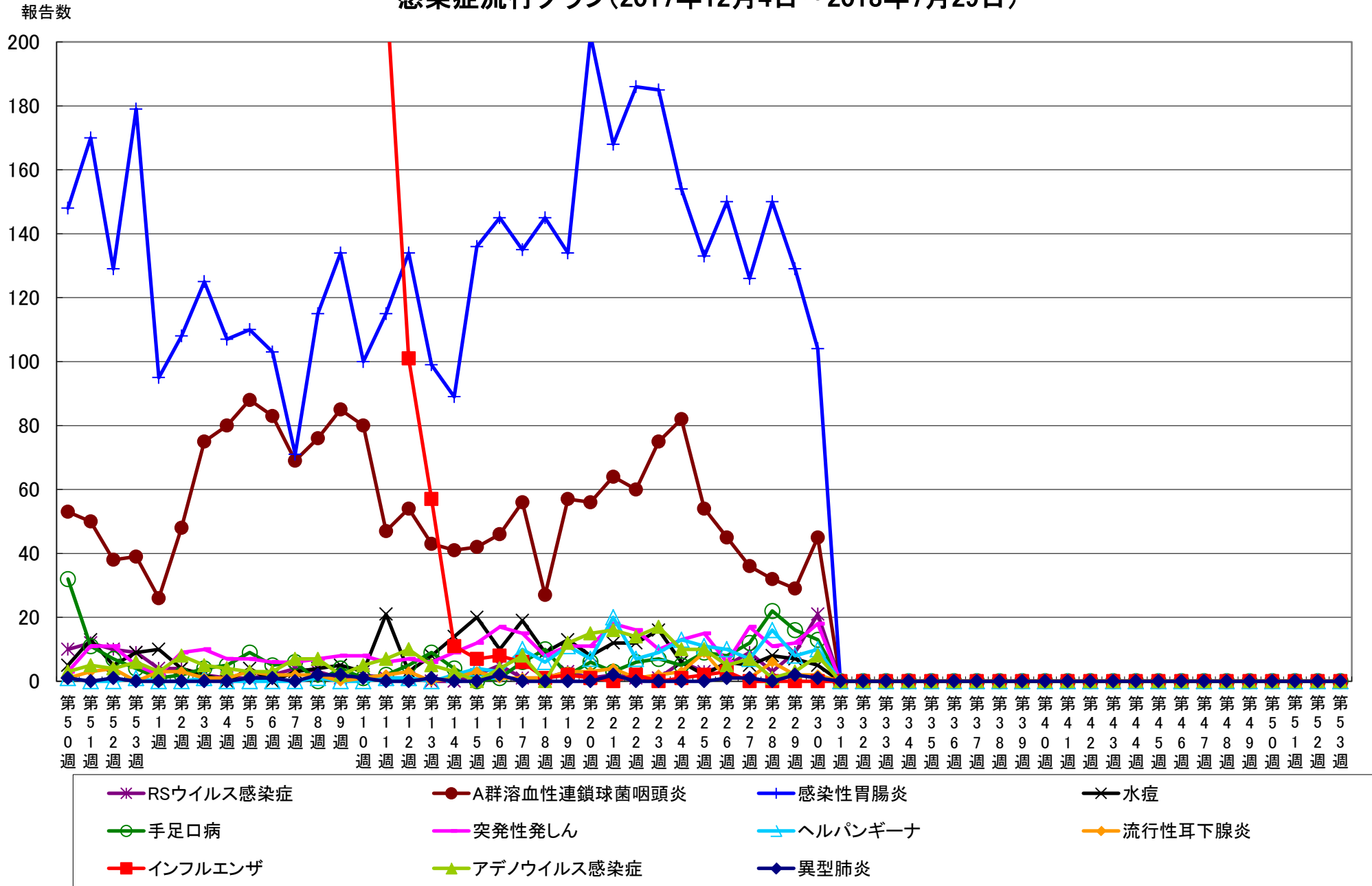
マイコプラズマ感染症 6例 自宅

報告数

感染症流行グラフ(過去5週:2018年6月25日~2018年7月29日)



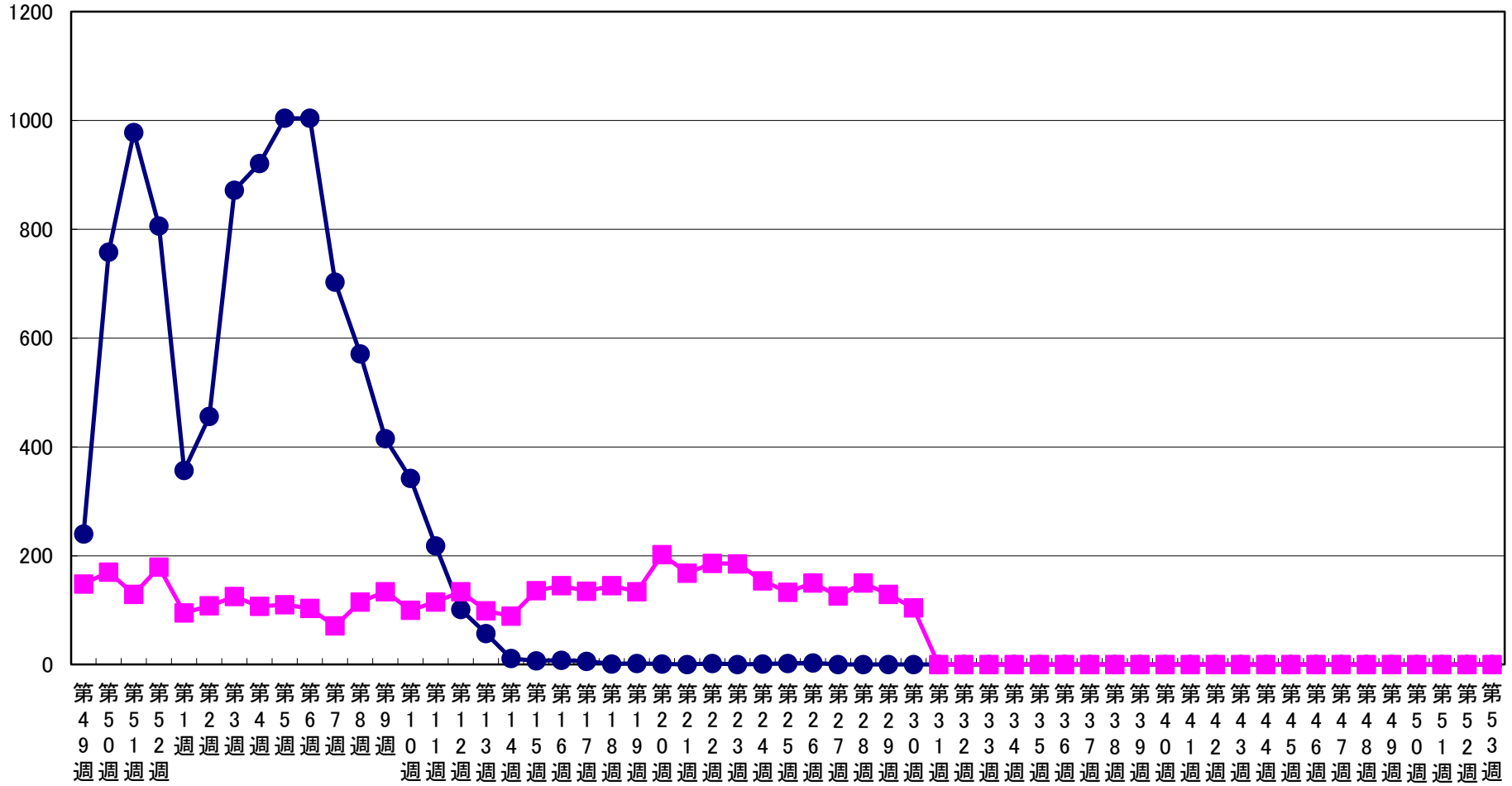
感染症流行グラフ(2017年12月4日～2018年7月29日)



※2006年度の合計報告数が200例以上の感染症をグラフにしています(RSウイルス感染症、インフルエンザは記載)。

インフルエンザ・感染性胃腸炎 流行状況

報告数



● インフルエンザ ■ 感染性胃腸炎