

倉敷小児感染症サーベイランス

期間： 2020年 9月 28日 ~ 2020年 10月 4日 (第40週)

病院(施設平均)					
疾患名	倉敷地区	児島地区	玉島地区	水島地区	病院平均
RSウイルス感染症					
咽頭結膜熱					
A群溶血性連鎖球菌咽頭炎				0.3	0.1
感染性胃腸炎	4.0				1.5
水痘	0.3			0.3	0.3
手足口病				0.7	0.3
伝染性紅斑					
突発性発しん	0.3				0.1
百日咳					
風しん					
ヘルパンギーナ	0.3			0.7	0.4
麻疹					
流行性耳下腺炎					
インフルエンザ					
アデノウイルス感染症		1.0		0.7	0.4
異型肺炎					
無菌性髄膜炎					
計	5.0	1.0		2.7	3.0

開業医(施設平均)					
疾患名	倉敷地区	児島地区	玉島地区	水島地区	開業医平均
RSウイルス感染症			0.7		0.2
咽頭結膜熱					
A群溶血性連鎖球菌咽頭炎	0.3	0.5	0.3		0.3
感染性胃腸炎	2.0	3.0	1.0	2.0	1.9
水痘					
手足口病	0.7		0.7	1.0	0.6
伝染性紅斑					
突発性発しん	0.4	0.5		1.0	0.4
百日咳					
風しん					
ヘルパンギーナ	1.0	1.5	0.3		0.8
麻疹					
流行性耳下腺炎	0.1	0.5			0.2
インフルエンザ					
アデノウイルス感染症			0.3		0.1
異型肺炎	0.3				0.2
無菌性髄膜炎					
計	4.9	6.0	3.3	4.0	4.6

地域合計(施設平均)					
疾患名	倉敷地区	児島地区	玉島地区	水島地区	倉敷市平均
RSウイルス感染症			0.7		0.1
咽頭結膜熱					
A群溶血性連鎖球菌咽頭炎	0.2	0.3	0.3	0.3	0.2
感染性胃腸炎	2.6	1.5	1.0	0.5	1.8
水痘	0.1			0.3	0.1
手足口病	0.5		0.7	0.8	0.5
伝染性紅斑					
突発性発しん	0.4	0.3		0.3	0.3
百日咳					
風しん					
ヘルパンギーナ	0.8	0.8	0.3	0.5	0.7
麻疹					
流行性耳下腺炎	0.1	0.3			0.1
インフルエンザ					
アデノウイルス感染症		0.3	0.3	0.5	0.2
異型肺炎	0.2				0.1
無菌性髄膜炎					
計	4.9	3.3	3.3	3.0	4.0

前週比較(施設平均)					
疾患名	倉敷地区	児島地区	玉島地区	水島地区	倉敷市平均
RSウイルス感染症			0.7		0.1
咽頭結膜熱	-0.1				-0.0
A群溶血性連鎖球菌咽頭炎	-0.1			0.3	
感染性胃腸炎	0.6	1.5	0.3	-0.3	0.6
水痘				0.3	0.0
手足口病				0.5	0.1
伝染性紅斑					
突発性発しん		0.3		-0.3	
百日咳					
風しん					
ヘルパンギーナ	-0.5	0.8	0.3		-0.0
麻疹					
流行性耳下腺炎		0.3			0.0
インフルエンザ					
アデノウイルス感染症		0.3	0.3	0.5	0.2
異型肺炎	0.2				0.1
無菌性髄膜炎					
計	0.1	3.0	1.7	1.0	1.0

# 流行施設名等

調査期間 2020年 9月 28日 ~ 2020年 10月 4日

(第40週)

	病名	流行施設名等
1	RSウイルス感染症	
2	咽頭結膜熱	
3	A群溶血性連鎖球菌咽頭炎	中洲保(1)、琴浦西小(1)、のぞみ保(1)、万寿幼(1)
4	感染性胃腸炎	田の口保(1)、上の町保(1)、こざくら保(2)、児島小(1)、琴浦西小(1)、聖和保(1)、菅生小(1) 若竹の園(1)、ニコニコ保(1)、ホットハウス(1)、万寿東小(1)、あおぞら保(1)
5	水痘	福田中(1)
6	手足口病	八幡保(2)、弘恵保(1)、早島保(1)、天城保(1)、老松保(1)、若竹の園(1)
7	伝染性紅斑	
8	突発性発しん	ワンバクパーク(1)、赤崎保(1)、青葉保(1)、中州保(1)、竹中保(1)、自宅(1)
9	百日咳	
10	風しん	
11	ヘルパンギーナ	はちまん保(1)、弘恵保(1)、稗田保(1)、東雲保(1)、小谷カナリア保(1)、天城保(1)、慈愛幼(1) 老松保(1)、早島幼(1)、庄保(1)、八幡保(1)
12	麻疹	
13	流行性耳下腺炎	西小(1)
14	インフルエンザ	
15	アデノウイルス感染症	連島保(2)、稗田保(1)
16	異型肺炎	大高小(1)
17	無菌性髄膜炎	

## 【備考】

i)アデノウイルス迅速法陽性 2例

ii)インフルエンザ型A型 例

iii)インフルエンザ型B型 例

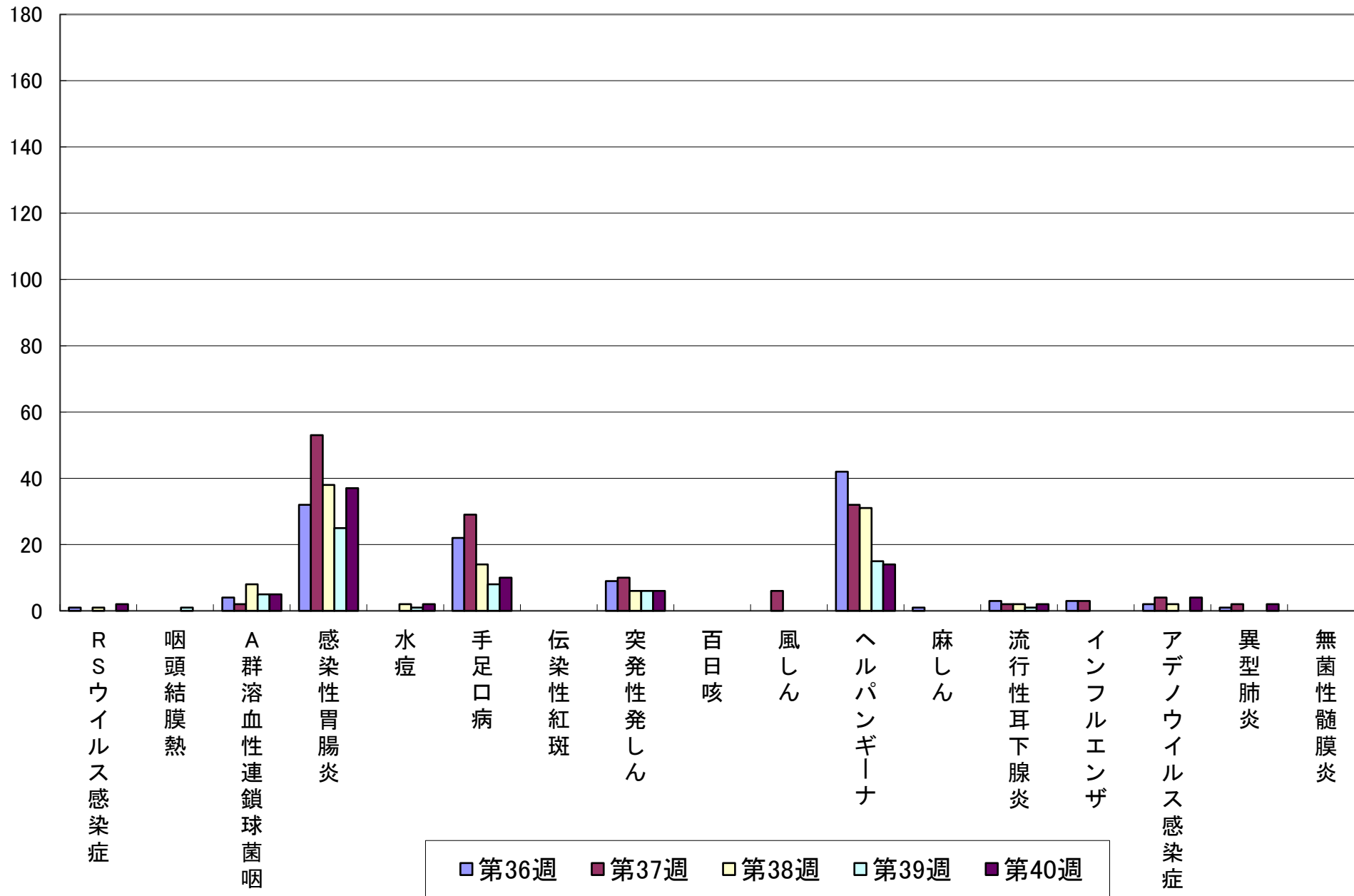
iv)インフルエンザ型不明 例

## iii) 感染性胃腸炎(起炎菌) キャンピロバクター1名、ノロウイルス1名

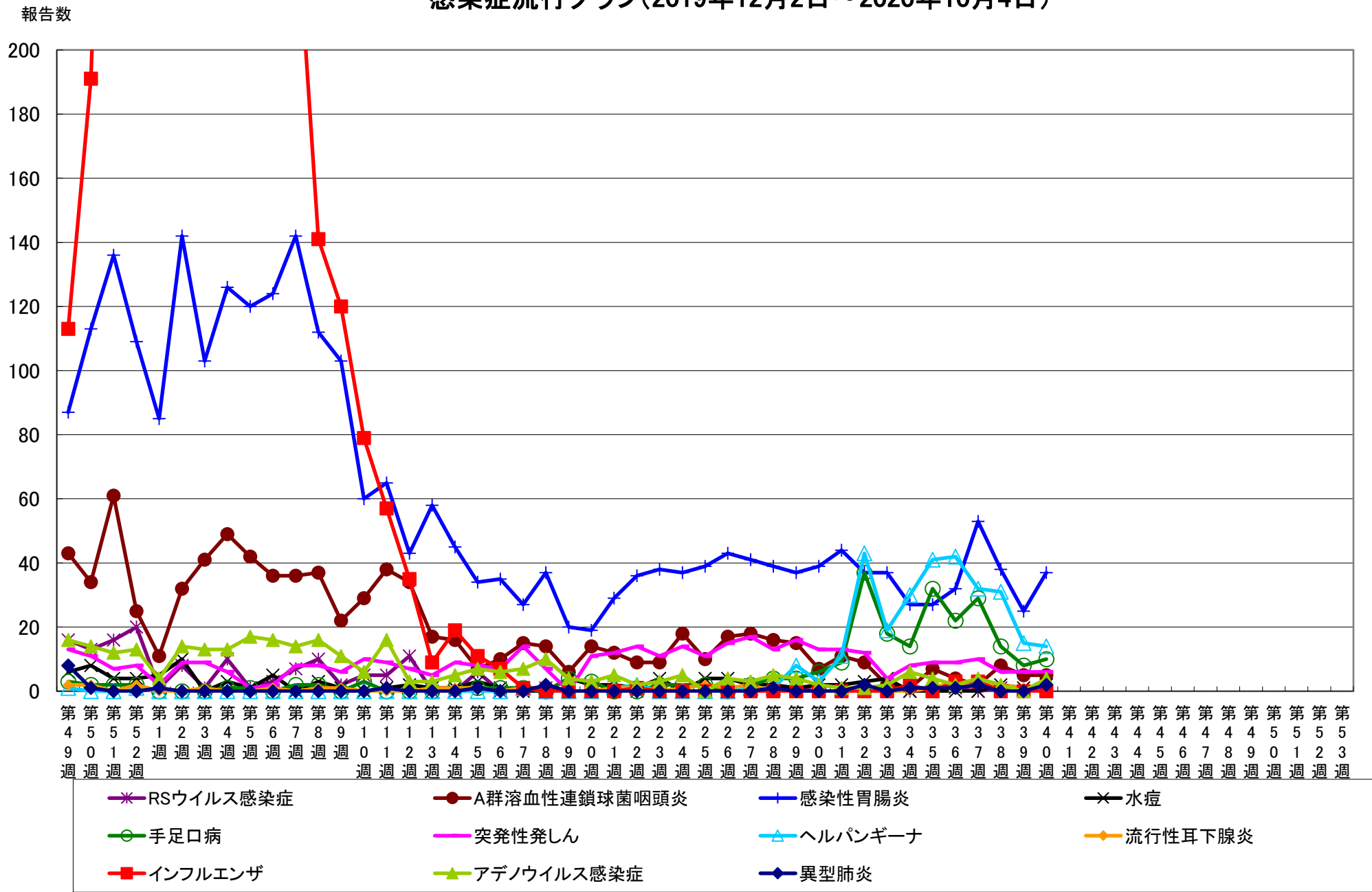
その他 細菌性胃腸炎—四福小、キャンピロバクター4人

報告数

# 感染症流行グラフ(過去5週: 2020年 8月 31日~2020年 10月 4日)



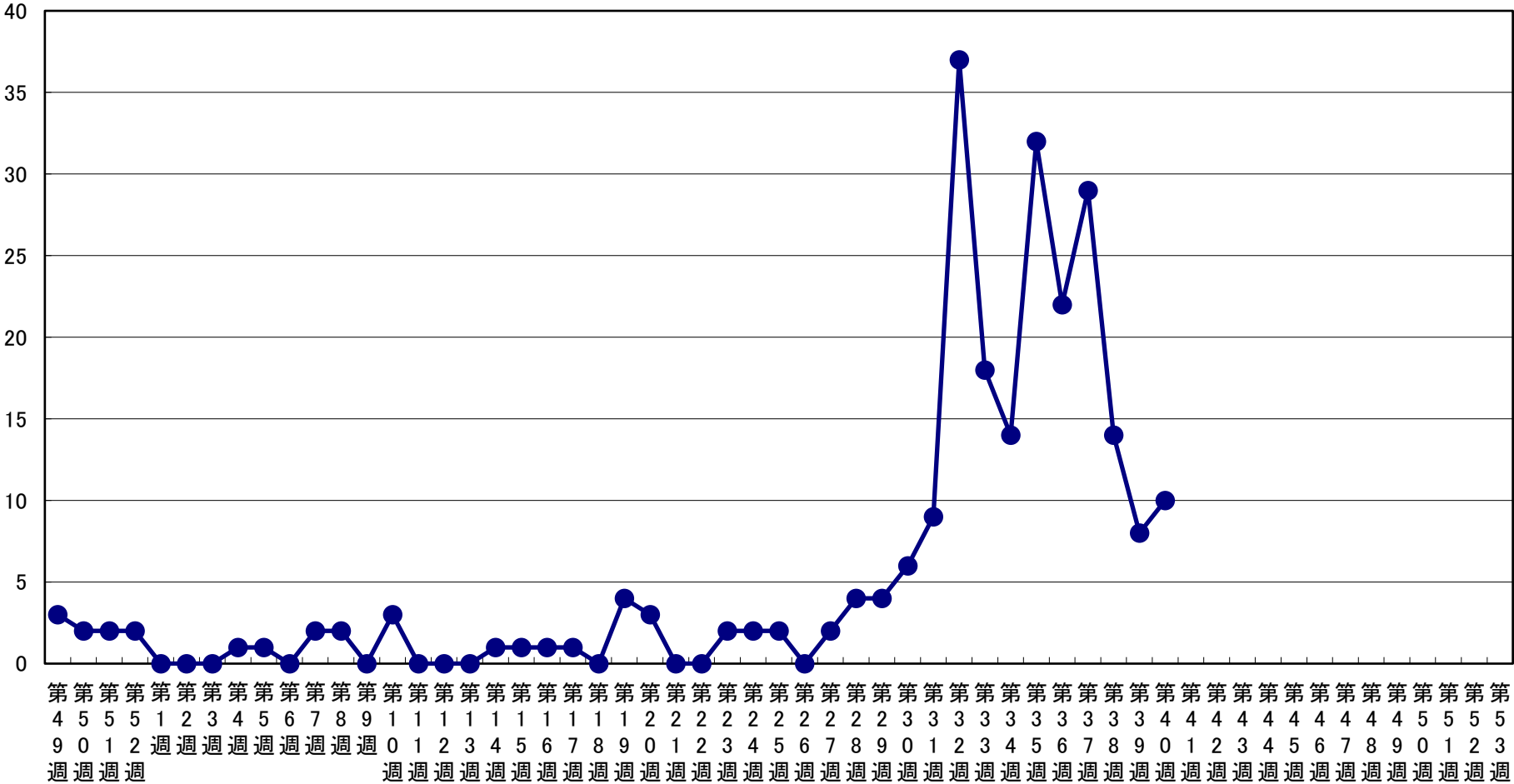
# 感染症流行グラフ(2019年12月2日～2020年10月4日)



※2006年度の合計報告数が200例以上の感染症をグラフにしています(RSウイルス感染症、インフルエンザは記載)。

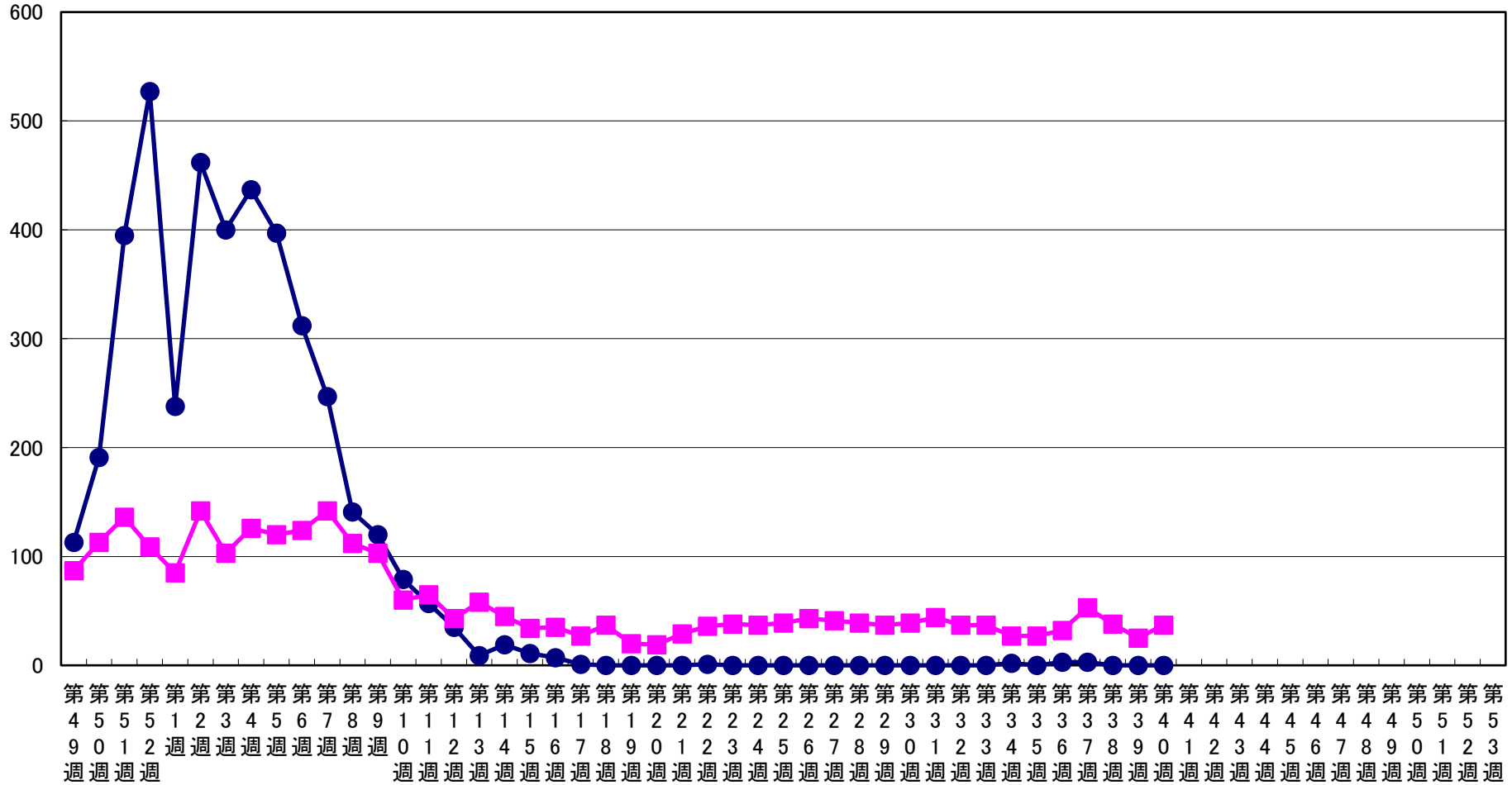
# 手足口病 流行状況

報告数



# インフルエンザ・感染性胃腸炎 流行状況

報告数



● インフルエンザ      ■ 感染性胃腸炎