

倉敷小児感染症サーベイランス

期間: 2020年 10月 5日 ~ 2020年 10月 11日 (第41週)

病院(施設平均)					
疾患名	倉敷地区	児島地区	玉島地区	水島地区	病院平均
RSウイルス感染症	0.3				0.1
咽頭結膜熱					
A群溶血性連鎖球菌咽頭炎		1.0		0.3	0.3
感染性胃腸炎	5.0				1.9
水痘					
手足口病	0.3			0.7	0.4
伝染性紅斑					
突発性発しん	0.7				0.3
百日咳					
風しん					
ヘルパンギーナ	0.7	2.0		0.3	0.6
麻疹					
流行性耳下腺炎					
インフルエンザ					
アデノウイルス感染症		1.0			0.1
異型肺炎					
無菌性髄膜炎					
計	7.0	4.0		1.3	3.6

開業医(施設平均)					
疾患名	倉敷地区	児島地区	玉島地区	水島地区	開業医平均
RSウイルス感染症					
咽頭結膜熱					
A群溶血性連鎖球菌咽頭炎	0.1		0.3		0.2
感染性胃腸炎	1.4	2.0	0.3	1.0	1.2
水痘	0.1				0.1
手足口病	0.6		1.0	3.0	0.8
伝染性紅斑					
突発性発しん	0.9	1.5	0.3	2.0	0.9
百日咳					
風しん					
ヘルパンギーナ	1.0	2.5			0.9
麻疹					
流行性耳下腺炎	0.4	0.5		1.0	0.4
インフルエンザ					
アデノウイルス感染症	0.4				0.2
異型肺炎	0.3				0.2
無菌性髄膜炎					
計	5.3	6.5	2.0	7.0	4.8

地域合計(施設平均)					
疾患名	倉敷地区	児島地区	玉島地区	水島地区	倉敷市平均
RSウイルス感染症	0.1				0.0
咽頭結膜熱					
A群溶血性連鎖球菌咽頭炎	0.1	0.3	0.3	0.3	0.2
感染性胃腸炎	2.5	1.0	0.3	0.3	1.5
水痘	0.1				0.0
手足口病	0.5		1.0	1.3	0.6
伝染性紅斑					
突発性発しん	0.8	0.8	0.3	0.5	0.7
百日咳					
風しん					
ヘルパンギーナ	0.9	1.8		0.3	0.8
麻疹					
流行性耳下腺炎	0.3	0.3		0.3	0.2
インフルエンザ					
アデノウイルス感染症	0.3	0.3			0.2
異型肺炎	0.2				0.1
無菌性髄膜炎					
計	5.8	4.3	2.0	2.8	4.4

前週比較(施設平均)					
疾患名	倉敷地区	児島地区	玉島地区	水島地区	倉敷市平均
RSウイルス感染症	0.1		-0.7		-0.0
咽頭結膜熱					
A群溶血性連鎖球菌咽頭炎	-0.1				-0.0
感染性胃腸炎	-0.1	-0.5	-0.7	-0.3	-0.3
水痘				-0.3	-0.0
手足口病			0.3	0.5	0.1
伝染性紅斑					
突発性発しん	0.4	0.5	0.3	0.3	0.4
百日咳					
風しん					
ヘルパンギーナ	0.1	1.0	-0.3	-0.3	0.1
麻疹					
流行性耳下腺炎	0.2			0.3	0.1
インフルエンザ					
アデノウイルス感染症	0.3		-0.3	-0.5	
異型肺炎					
無菌性髄膜炎					
計	0.9	1.0	-1.3	-0.3	0.4

流行施設名等

調査期間 2020年 10月 5日 ~ 2020年 10月 11日

(第41週)

	病名	流行施設名等
1	RSウイルス感染症	
2	咽頭結膜熱	
3	A群溶血性連鎖球菌咽頭炎	老松保(1)、あおば保(1)、本荘保(1)
4	感染性胃腸炎	中山保(1)、田の口保(1)、自宅(1)、帯江幼(1)、スマイル保(1)、みどり保(1)、菅生小(1)、倉敷幼(1)
5	水痘	菅生小(1)
6	手足口病	清和保(1)、あさひ幼(1)、聖和保(1)、帯江保(1)、老松保(1)自宅(1)、浦田保(1)、5福認定こども園(1)
7	伝染性紅斑	
8	突発性発しん	船穂保(1)、ドルフィン保(1)、のぞみ保(1)、浦田保(2)、連島東保(1)
9	百日咳	
10	風しん	
11	ヘルパンギーナ	のぞみ保(1)、こざくら保(1)、田の口保(1)、老松保(2)、とみた保(1)、帯江保(1)、あおば保(1) 琴西こども園(1)
12	麻しん	
13	流行性耳下腺炎	中島小(1)、帯江小(1)、慈愛幼(1)、連島中(1)、西小(1)
14	インフルエンザ	
15	アデノウイルス感染症	小谷カナリヤ保(1)、ワンバクパーク(1)、ひまわり乳児園(1)、稗田保(1)
16	異型肺炎	大高小(1)
17	無菌性髄膜炎	

【備考】

i)アデノウイルス迅速法陽性 例

ii)インフルエンザ型A型 例

iii)インフルエンザ型B型 例

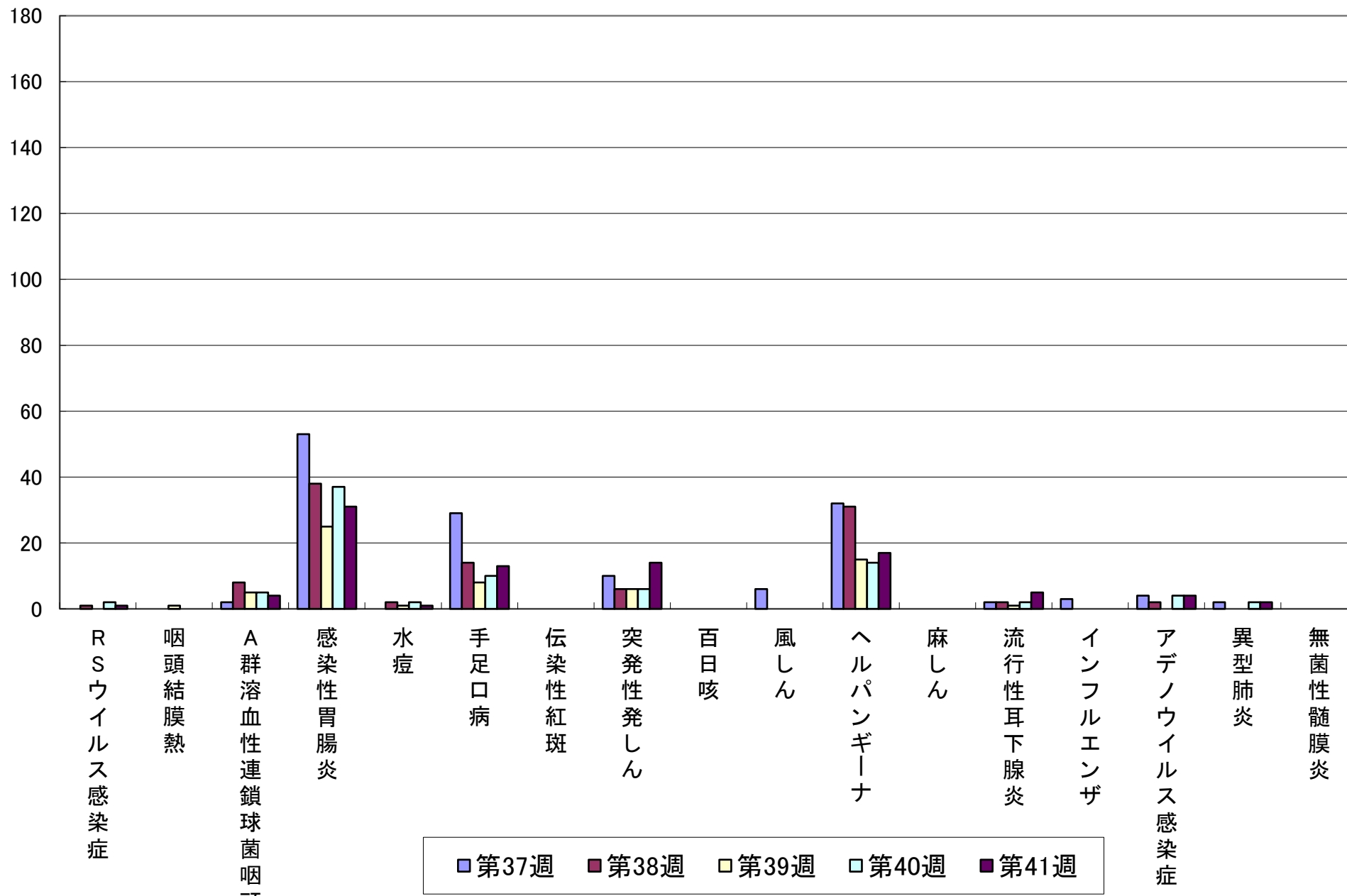
iv)インフルエンザ型不明 例

iii) 感染性胃腸炎(起炎菌)

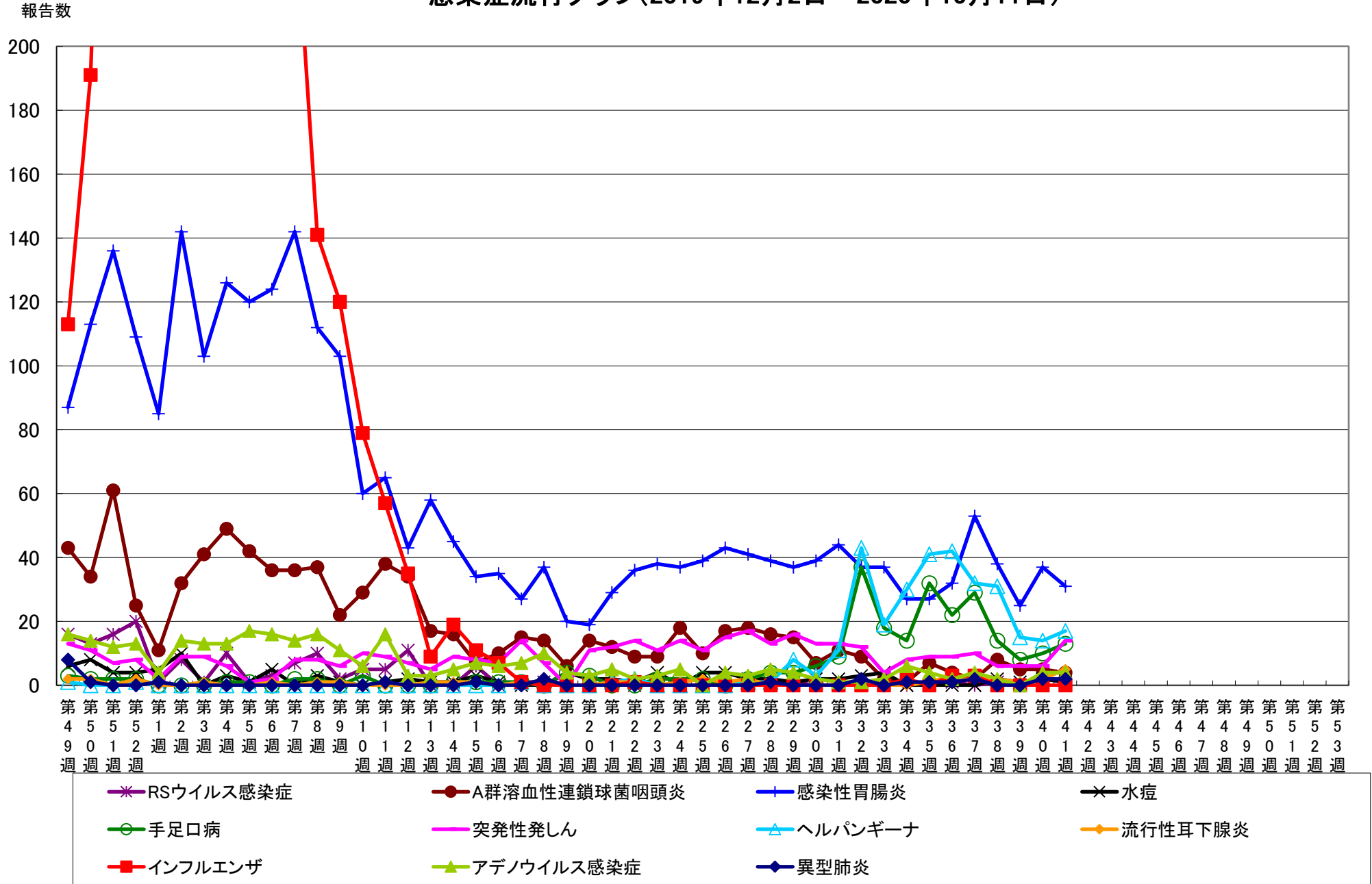
その他 細菌性胃腸炎—四福小、サルモネラ Aeromonas 1人 豊洲保、細菌性胃腸炎 Campylobacter 1人

報告数

感染症流行グラフ(過去5週: 2020年9月7日~2020年10月11日)

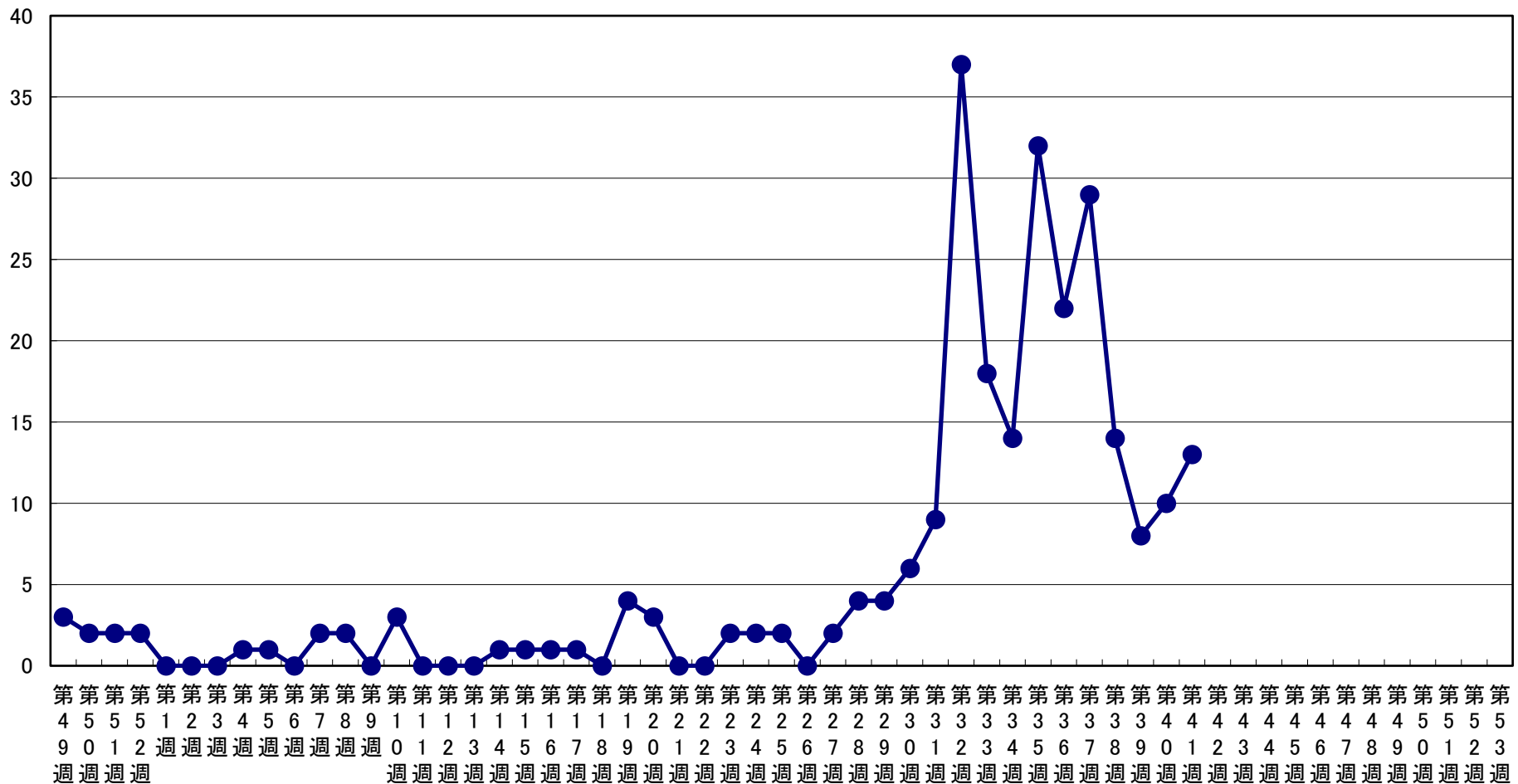


感染症流行グラフ(2019年12月2日～2020年10月11日)



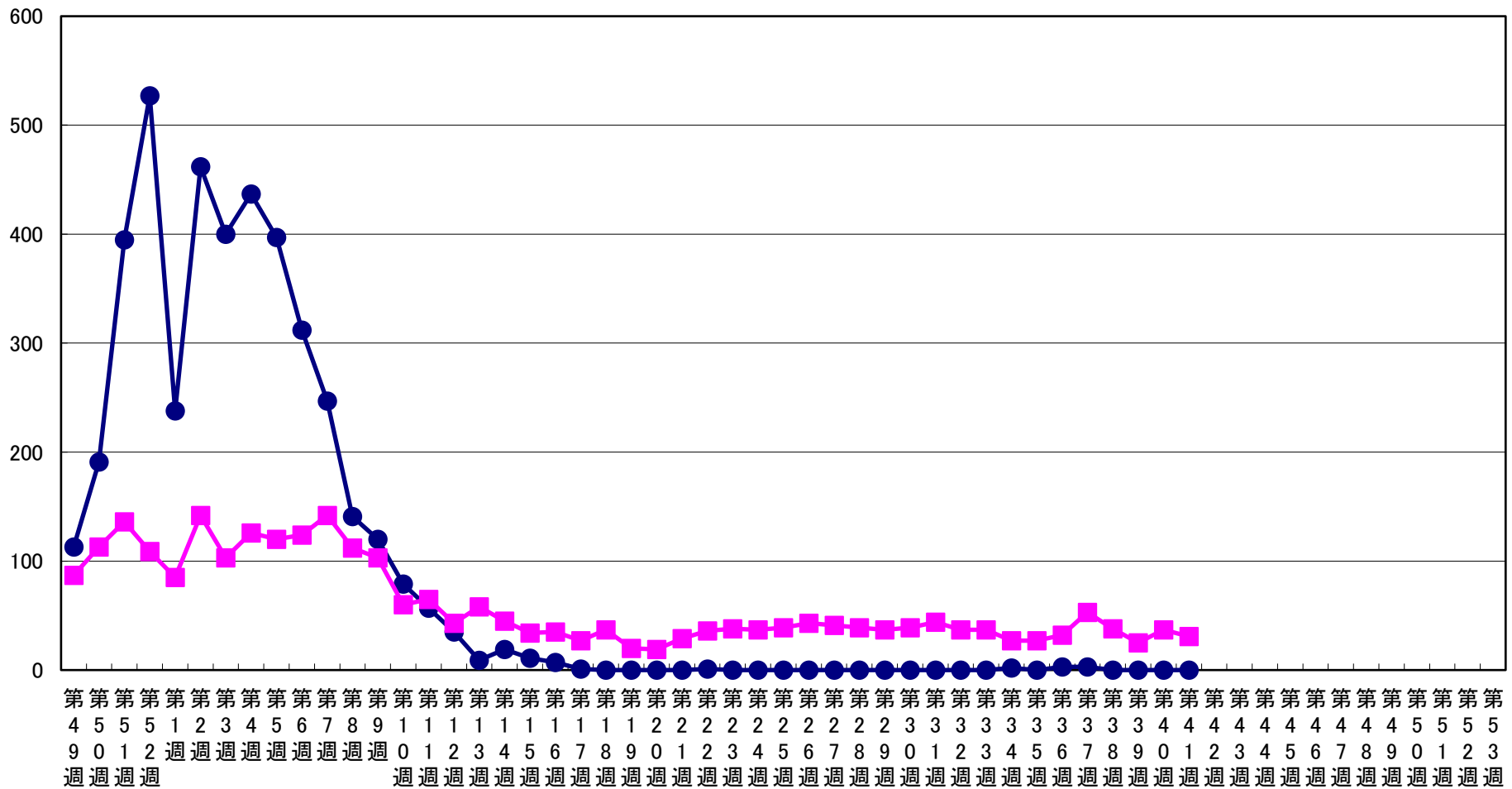
手足口病 流行状況

報告数



インフルエンザ・感染性胃腸炎 流行状況

報告数



● インフルエンザ ■ 感染性胃腸炎