

倉敷小児感染症サーベイランス

期間: 2020年 11月 2日 ~ 2020年 11月 8日 (第45週)

病院(施設平均)					
疾患名	倉敷地区	児島地区	玉島地区	水島地区	病院平均
RSウイルス感染症	0.3				0.1
咽頭結膜熱					
A群溶血性連鎖球菌咽頭炎		2.0		0.3	0.4
感染性胃腸炎	4.3				1.6
水痘	0.3				0.1
手足口病				0.3	0.1
伝染性紅斑					
突発性発しん	0.3				0.1
百日咳					
風しん					
ヘルパンギーナ	1.0	1.0		0.3	0.6
麻しん					
流行性耳下腺炎	1.0				0.4
インフルエンザ					
アデノウイルス感染症					
異型肺炎					
無菌性髄膜炎					
計	7.3	3.0		1.0	3.5

開業医(施設平均)					
疾患名	倉敷地区	児島地区	玉島地区	水島地区	開業医平均
RSウイルス感染症			0.3		0.1
咽頭結膜熱					
A群溶血性連鎖球菌咽頭炎	1.0	4.0	0.3		1.2
感染性胃腸炎	2.3	1.5	0.7	4.0	1.9
水痘					
手足口病		0.5			0.1
伝染性紅斑					
突発性発しん	0.7	1.0		1.0	0.6
百日咳					
風しん					
ヘルパンギーナ	0.4	1.0			0.4
麻しん					
流行性耳下腺炎					
インフルエンザ					
アデノウイルス感染症	0.3				0.2
異型肺炎					
無菌性髄膜炎					
計	4.7	8.0	1.3	5.0	4.5

地域合計(施設平均)					
疾患名	倉敷地区	児島地区	玉島地区	水島地区	倉敷市平均
RSウイルス感染症	0.1		0.3		0.1
咽頭結膜熱					
A群溶血性連鎖球菌咽頭炎	0.7	2.5	0.3	0.3	0.9
感染性胃腸炎	2.9	0.8	0.7	1.0	1.8
水痘	0.1				0.0
手足口病		0.3		0.3	0.1
伝染性紅斑					
突発性発しん	0.6	0.5		0.3	0.4
百日咳					
風しん					
ヘルパンギーナ	0.6	0.8		0.3	0.5
麻しん					
流行性耳下腺炎	0.3				0.1
インフルエンザ					
アデノウイルス感染症	0.2				0.1
異型肺炎					
無菌性髄膜炎					
計	5.5	4.8	1.3	2.0	4.1

前週比較(施設平均)					
疾患名	倉敷地区	児島地区	玉島地区	水島地区	倉敷市平均
RSウイルス感染症	0.1		0.3		0.1
咽頭結膜熱	-0.1				-0.0
A群溶血性連鎖球菌咽頭炎	0.1	1.8			0.4
感染性胃腸炎	1.3	-1.3	-0.7	0.5	0.4
水痘	-0.3				-0.1
手足口病		0.3	-0.3	0.3	0.0
伝染性紅斑					
突発性発しん	0.3	0.3		-0.5	0.1
百日咳					
風しん					
ヘルパンギーナ	0.2	-1.8		-0.5	-0.3
麻しん					
流行性耳下腺炎	0.3				0.1
インフルエンザ					
アデノウイルス感染症	0.2				0.1
異型肺炎	-0.1				-0.0
無菌性髄膜炎					
計	2.0	-0.8	-0.7	-0.3	0.7

# 流行施設名等

調査期間 2020年 11月 2日 ~ 2020年 11月 8日

(第45週)

	病名	流行施設名等
1	RSウイルス感染症	
2	咽頭結膜熱	
3	A群溶血性連鎖球菌咽頭炎	琴浦西認定こども園(2)、琴浦西小(1)、琴浦東小(1)、琴南小(1)、西阿知小(1)、万寿小(1)、老松小(3)、老松保(1)、親和保(1)、水島保(1)
4	感染性胃腸炎	自宅(1)、老松保(3)、かめやま保(1)、下の町乳児保(1)、にこにこ保(1)、帯江小(1)、灘崎小(1)、万寿小(1)、緑ヶ丘小(1)、玉島東中 (1)、海星幼(1)、4福小(1)、富田小(1)、倉敷マリア(1)、インマクラダ幼(1)
5	水痘	
6	手足口病	ハチマン乳児保(1)
7	伝染性紅斑	
8	突発性発しん	不明(1)、鳥の子保(1)、みどり保(1)、ワンパクパーク(1)、親和保(1)
9	百日咳	
10	風しん	
11	ヘルパンギーナ	自宅保育(1)、老松保(1)、琴浦西認定こども園(1)、和井田保(1)、中山保(1)、ドルフィン保(1)
12	麻疹	
13	流行性耳下腺炎	
14	インフルエンザ	
15	アデノウイルス感染症	ソラ保よしおか(1)、ポポラ保(1)
16	異型肺炎	
17	無菌性髄膜炎	

## 【備考】

i) アデノウイルス迅速法陽性 例

ii) インフルエンザ型A型 例

iii) インフルエンザ型B型 例

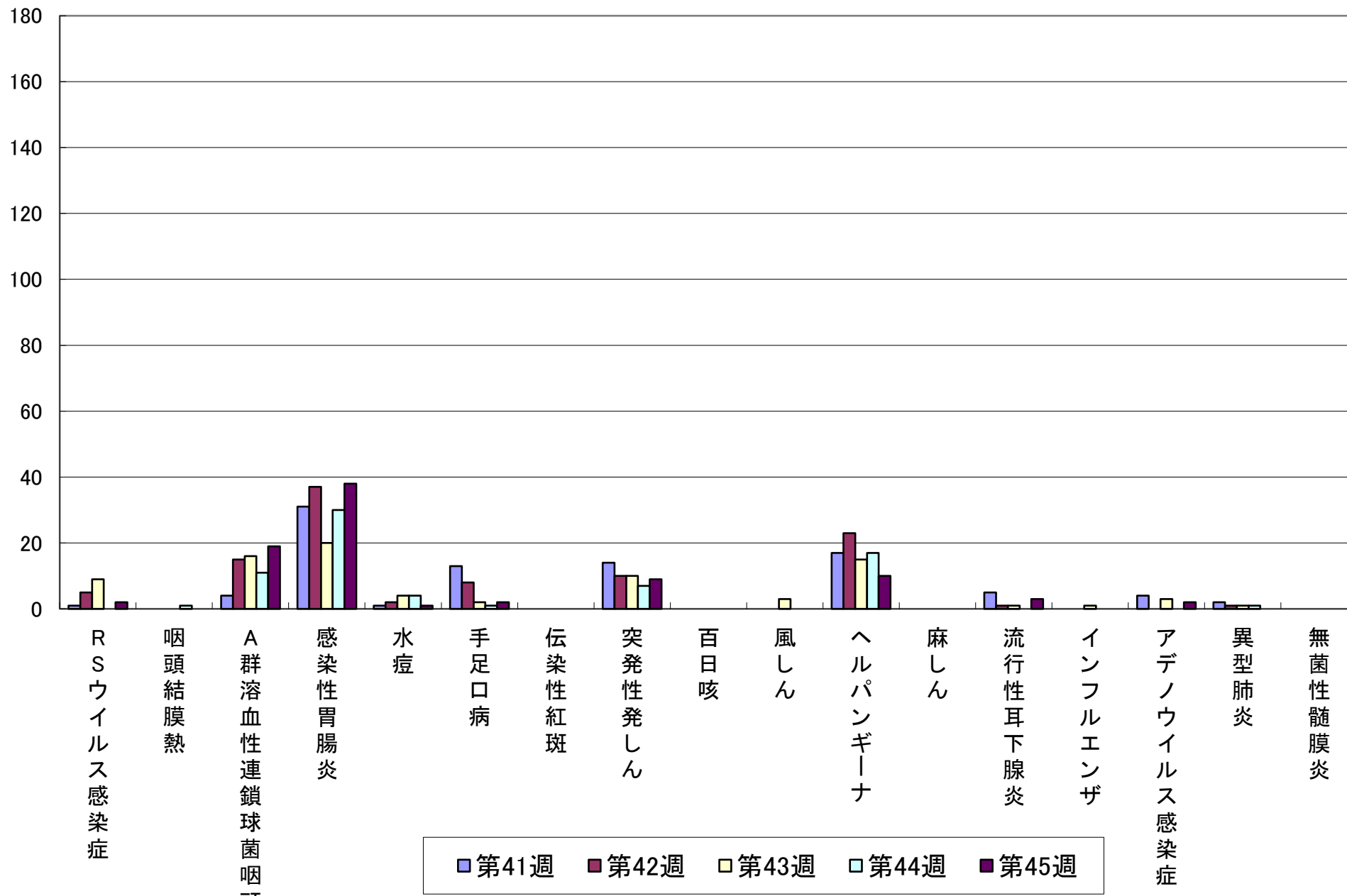
iv) インフルエンザ型不明 例

## iii) 感染性胃腸炎(起炎菌)

その他
-----

報告数

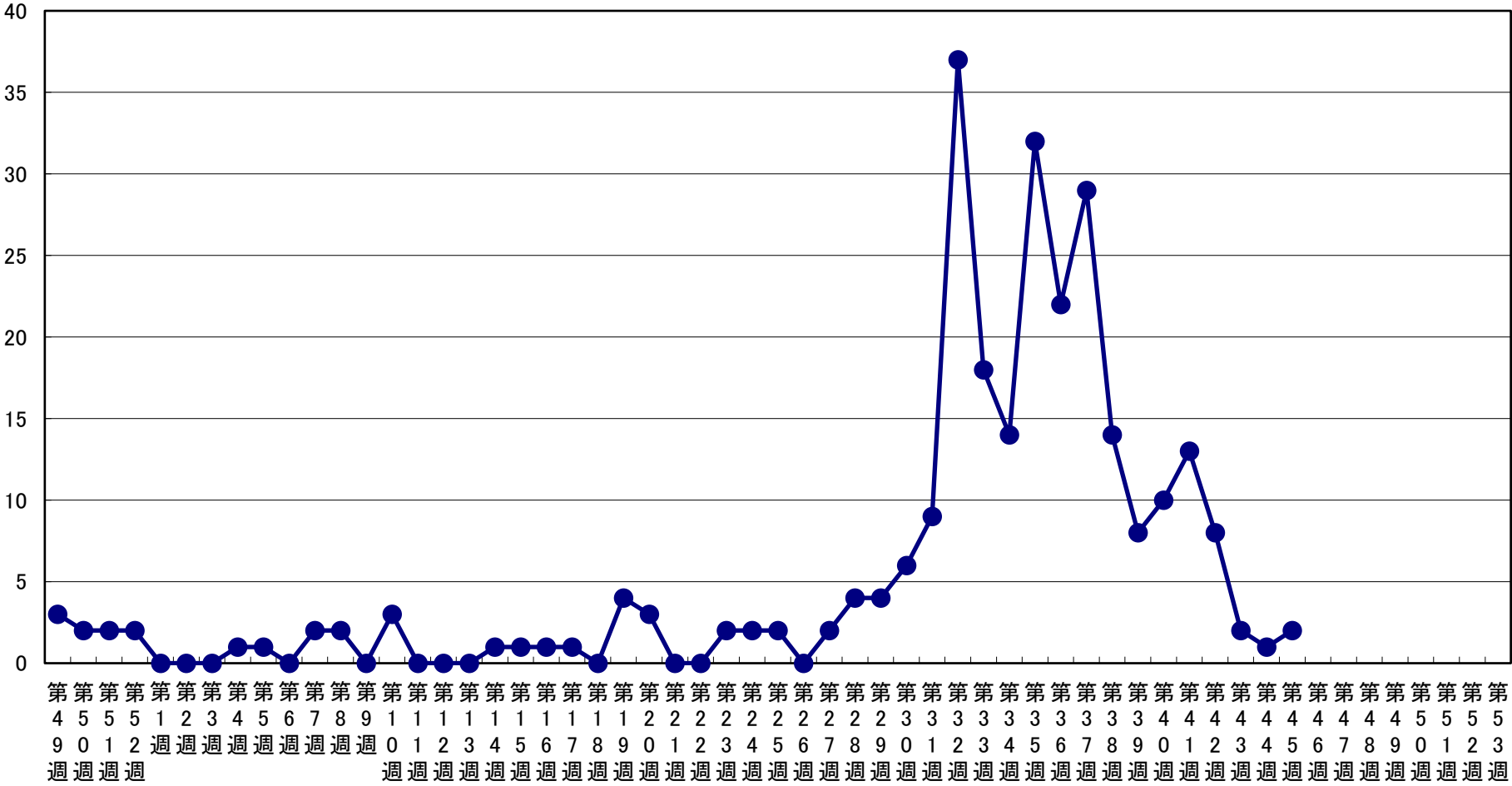
# 感染症流行グラフ(過去5週: 2020年10月5日~2020年11月8日)





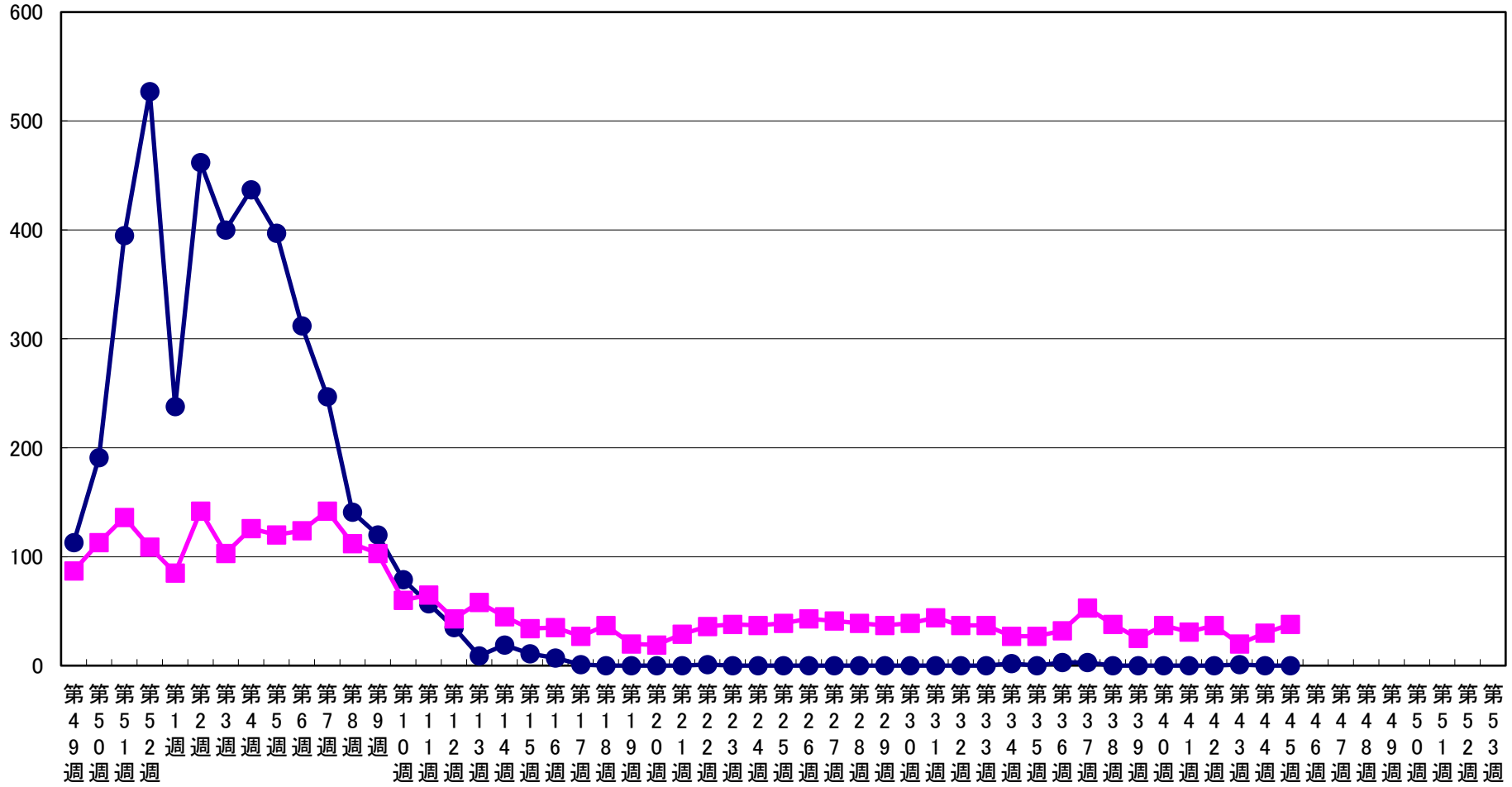
# 手足口病 流行状況

報告数



# インフルエンザ・感染性胃腸炎 流行状況

報告数



● インフルエンザ      ■ 感染性胃腸炎