

倉敷小児感染症サーベイランス

疾患名	病院(施設平均)				病院平均
	倉敷地区	児島地区	玉島地区	水島地区	
RSウイルス感染症					
咽頭結膜熱					
A群溶血性連鎖球菌咽頭炎	0.3				0.1
感染性胃腸炎	3.7	1.0			1.5
水痘					
手足口病					
伝染性紅斑					
突発性発しん	0.3				0.1
百日咳					
風しん					
ヘルパンギーナ	0.3				0.1
麻疹					
流行性耳下腺炎					
インフルエンザ					
アデノウイルス感染症					
異型肺炎					
無菌性髄膜炎					
計	4.7	1.0			1.9

疾患名	開業医(施設平均)				開業医平均
	倉敷地区	児島地区	玉島地区	水島地区	
RSウイルス感染症					
咽頭結膜熱					
A群溶血性連鎖球菌咽頭炎	0.4	3.5	2.0		1.2
感染性胃腸炎	3.7	6.0	1.0	4.0	3.5
水痘			0.3		0.1
手足口病					
伝染性紅斑					
突発性発しん	0.6	1.5			0.5
百日咳					
風しん	0.1				0.1
ヘルパンギーナ	0.1				0.1
麻疹					
流行性耳下腺炎					
インフルエンザ					
アデノウイルス感染症	0.4				0.2
異型肺炎					
無菌性髄膜炎					
計	5.4	11.0	3.3	4.0	5.7

期間: 2020年 12月 7日 ~ 2020年 12月 13日 (第50週)

疾患名	地域合計(施設平均)				倉敷市平均
	倉敷地区	児島地区	玉島地区	水島地区	
RSウイルス感染症					
咽頭結膜熱					
A群溶血性連鎖球菌咽頭炎	0.4	1.8	2.0		0.8
感染性胃腸炎	3.7	3.3	1.0	1.0	2.7
水痘			0.3		0.0
手足口病					
伝染性紅斑					
突発性発しん	0.5	0.8			0.4
百日咳					
風しん	0.1				0.0
ヘルパンギーナ	0.2				0.1
麻疹					
流行性耳下腺炎					
インフルエンザ					
アデノウイルス感染症	0.3				0.1
異型肺炎					
無菌性髄膜炎					
計	5.2	5.8	3.3	1.0	4.2

疾患名	前週比較(施設平均)				倉敷市平均
	倉敷地区	児島地区	玉島地区	水島地区	
RSウイルス感染症			-0.3		-0.0
咽頭結膜熱	-0.1				-0.0
A群溶血性連鎖球菌咽頭炎	-0.8	0.3	-0.3		-0.4
感染性胃腸炎	-1.4	1.0	0.3	-0.5	-0.5
水痘	0.1	-0.3		0.3	0.0
手足口病	-0.6		0.3		-0.2
伝染性紅斑	0.1				0.0
突発性発しん	-0.4	-0.5	-0.3	0.3	-0.3
百日咳					
風しん					
ヘルパンギーナ	0.3	-0.3			0.1
麻疹					
流行性耳下腺炎		-0.5			-0.1
インフルエンザ					
アデノウイルス感染症	-0.1			0.3	
異型肺炎	0.1				0.0
無菌性髄膜炎					
計	-2.8	-0.3	-0.3	0.3	-1.4

# 流行施設名等

調査期間 2020年 12月 7日 ~ 2020年 12月 13日

(第50週)

	病名	流行施設名等
1	RSウイルス感染症	
2	咽頭結膜熱	
3	A群溶血性連鎖球菌咽頭炎	老松保(1)、よしうら保(1)、児島小(1)、緑が丘小(1)、かなりや保(1)、遍照保(1)
4	感染性胃腸炎	大内保(1)、しらゆり幼(1)、同心幼(1)、しおかぜ保(1)、田の口保(1)、児島小(1)、郷内小(1)、下津井東小(1)、玉島西中(1)、連島東小(1)、みどり保(1)、かなりや保(1)、小谷カナリヤ保(1)、中島小(1)、葦高保(1)、みらい保(1)、竹中幼(1)、めばえ保(1)、小ざくら保(1)、5福小(1)、連島保(1)、茶屋町(1)、かんだ保(1)、東中(1)、中庄小(1)、早島中(1)、倉敷西小(1)
5	水痘	玉島西中(1)
6	手足口病	
7	伝染性紅斑	
8	突発性発しん	大高幼(1)、倉敷マリア幼(1)、琴浦中保(1)、わかば保(1)
9	百日咳	
10	風しん	
11	ヘルパンギーナ	葦高保(1)、小ざくら保(1)
12	麻しん	
13	流行性耳下腺炎	
14	インフルエンザ	
15	アデノウイルス感染症	小ざくら保(1)、スマイル保(1)、よしうら保(1)
16	異型肺炎	
17	無菌性髄膜炎	

## 【備考】

i) アデノウイルス迅速法陽性 9例 よしうら保

ii) インフルエンザ型A型 例

iii) インフルエンザ型B型 例

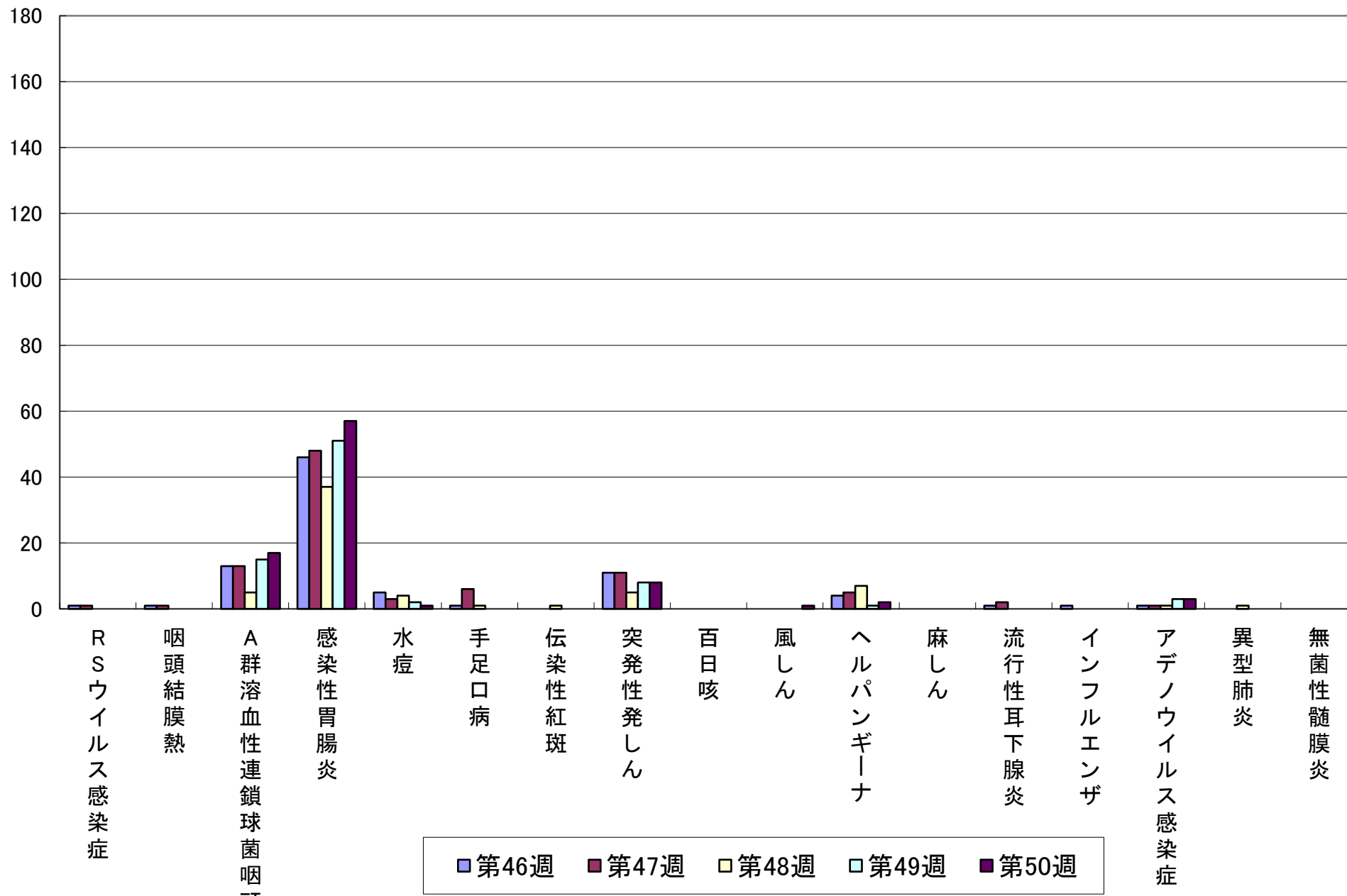
iv) インフルエンザ型不明 例

## iii) 感染性胃腸炎(起炎菌)

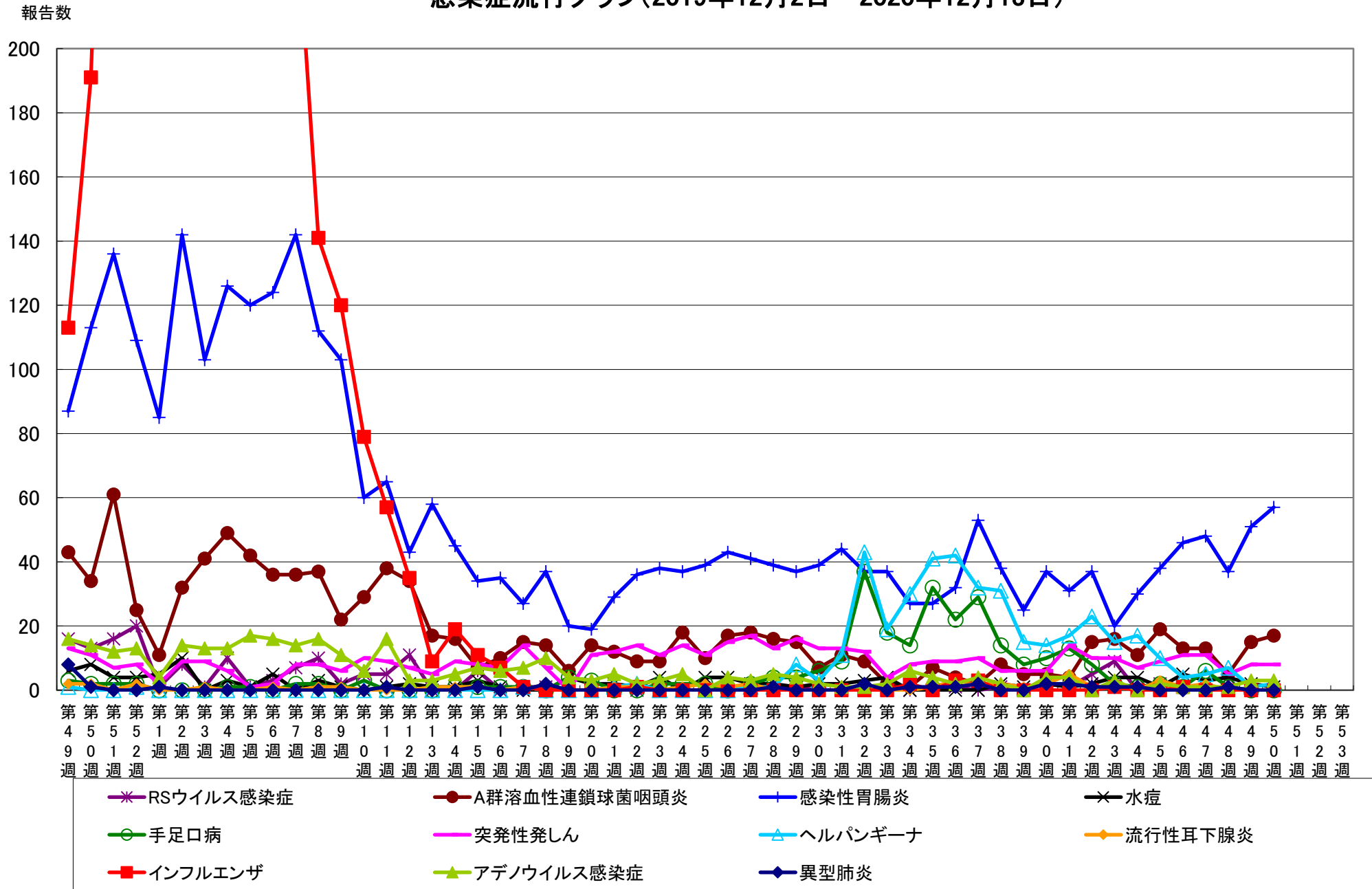
その他	ノロウイルス感染症	3例
-----	-----------	----

報告数

# 感染症流行グラフ(過去5週: 2020年10月30日~2020年12月13日)



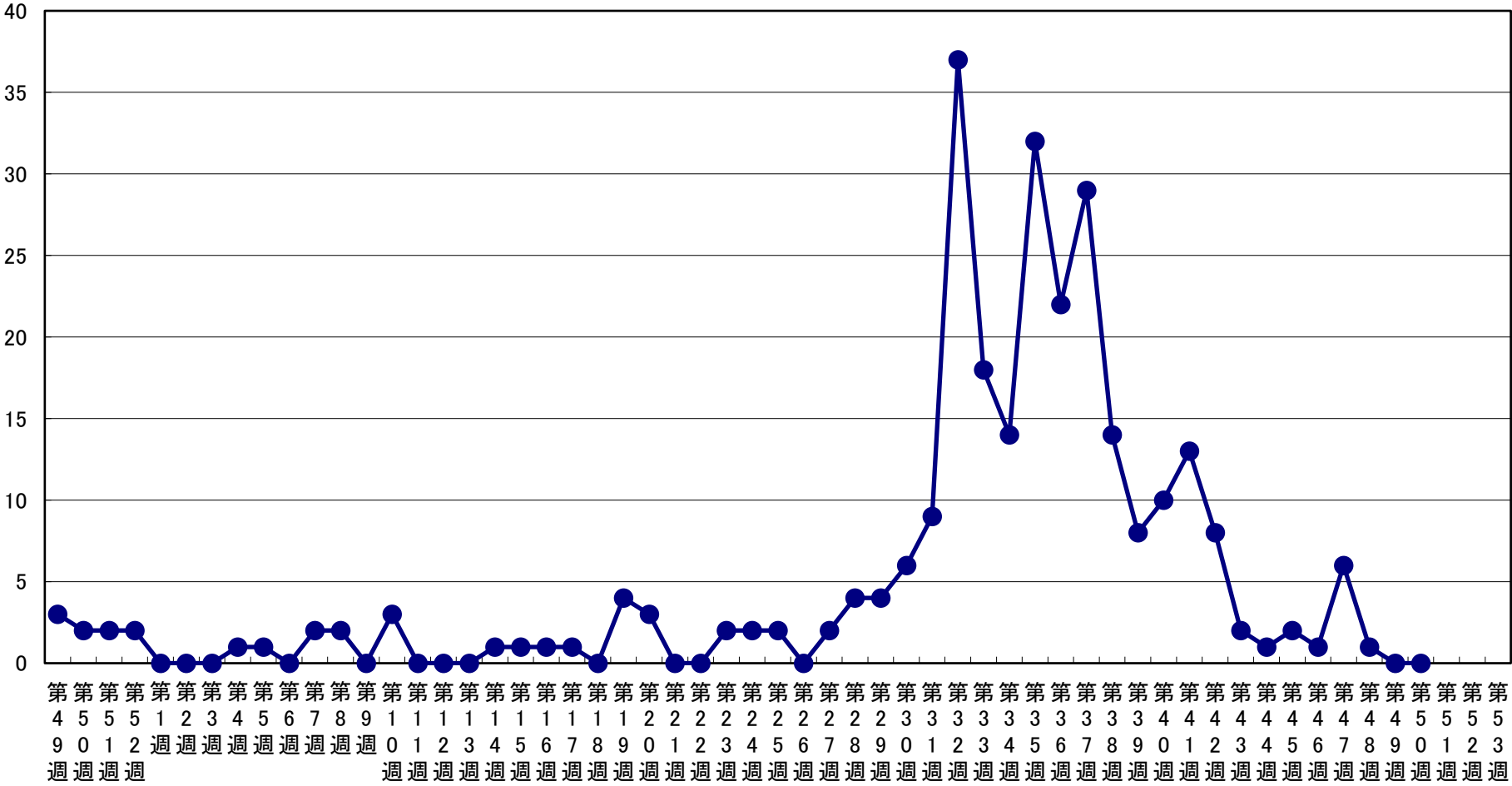
# 感染症流行グラフ(2019年12月2日～2020年12月13日)



※2006年度の合計報告数が200例以上の感染症をグラフにしています(RSウイルス感染症、インフルエンザは記載)。

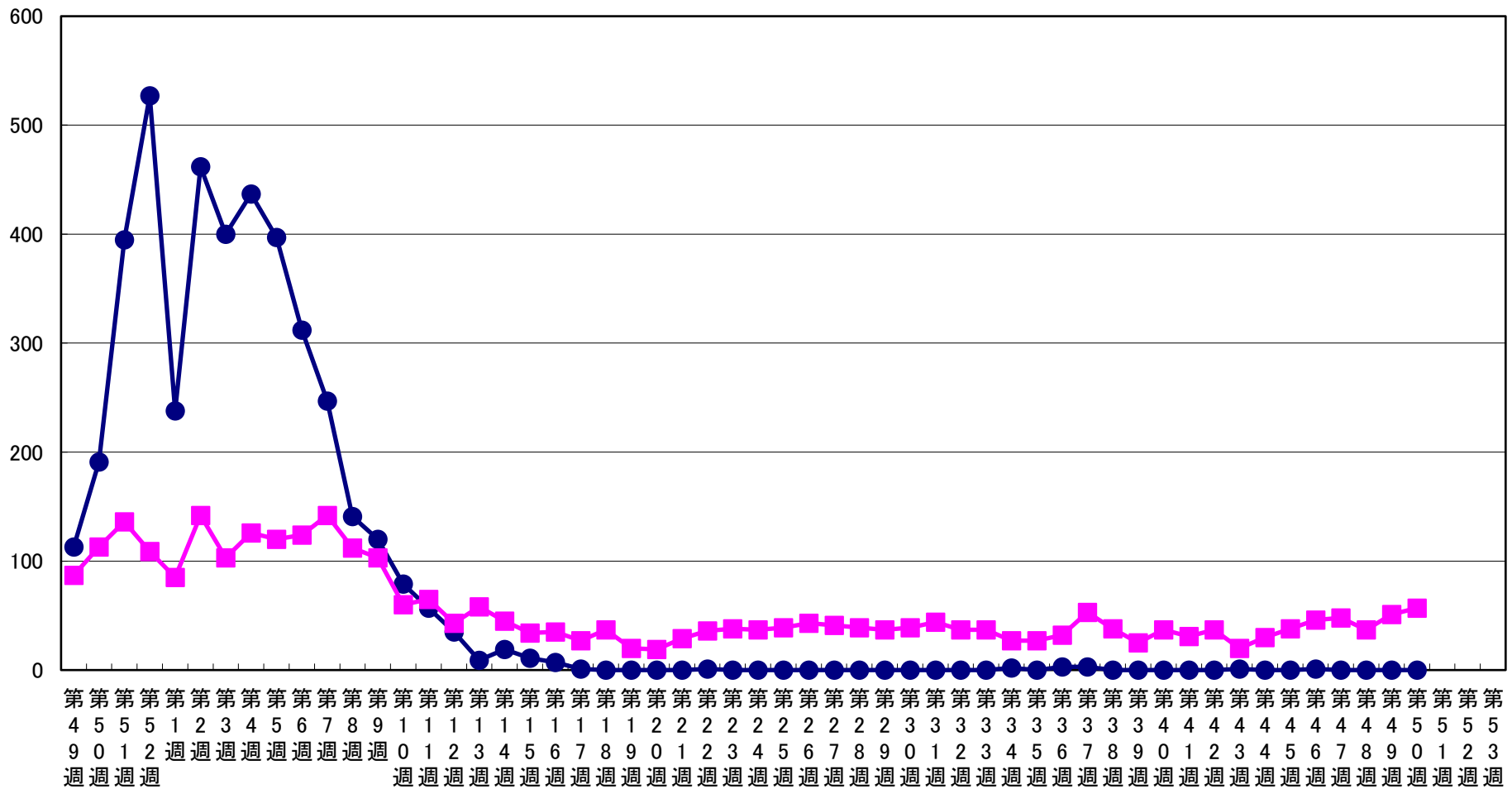
# 手足口病 流行状況

報告数



# インフルエンザ・感染性胃腸炎 流行状況

報告数



● インフルエンザ      ■ 感染性胃腸炎