

倉敷小児感染症サーベイランス

病院(施設平均)					
疾患名	倉敷地区	児島地区	玉島地区	水島地区	病院平均
RSウイルス感染症					
咽頭結膜熱				0.3	0.1
A群溶血性連鎖球菌咽頭炎	0.3	1.0		0.3	0.4
感染性胃腸炎	5.0				1.9
水痘				0.3	0.1
手足口病					
伝染性紅斑					
突発性発しん					
百日咳					
風しん					
ヘルパンギーナ					
麻しん					
流行性耳下腺炎				0.3	0.1
インフルエンザ	0.3				0.1
アデノウイルス感染症				0.3	0.1
異型肺炎					
無菌性髄膜炎					
計	5.7	1.0		1.7	2.9

開業医(施設平均)					
疾患名	倉敷地区	児島地区	玉島地区	水島地区	開業医平均
RSウイルス感染症					
咽頭結膜熱		0.5	0.3		0.2
A群溶血性連鎖球菌咽頭炎	0.9	0.5	0.3		0.6
感染性胃腸炎	3.6	2.5	1.0	14.0	3.6
水痘	0.4				0.2
手足口病					
伝染性紅斑					
突発性発しん	1.0				0.5
百日咳					
風しん					
ヘルパンギーナ	0.3				0.2
麻しん					
流行性耳下腺炎					
インフルエンザ					
アデノウイルス感染症	0.3				0.2
異型肺炎					
無菌性髄膜炎					
計	6.4	3.5	1.7	14.0	5.5

期間: 2021年 1月 4日 ~ 2021年 1月 10日 (第1週)

地域合計(施設平均)					
疾患名	倉敷地区	児島地区	玉島地区	水島地区	倉敷市平均
RSウイルス感染症					
咽頭結膜熱		0.3	0.3	0.3	0.1
A群溶血性連鎖球菌咽頭炎	0.7	0.5	0.3	0.3	0.5
感染性胃腸炎	4.0	1.3	1.0	3.5	3.0
水痘	0.3			0.3	0.2
手足口病					
伝染性紅斑					
突発性発しん	0.7				0.3
百日咳					
風しん					
ヘルパンギーナ	0.2				0.1
麻しん					
流行性耳下腺炎				0.3	0.0
インフルエンザ	0.1				0.0
アデノウイルス感染症	0.2			0.3	0.1
異型肺炎					
無菌性髄膜炎					
計	6.2	2.0	1.7	4.8	4.5

前週比較(施設平均)					
疾患名	倉敷地区	児島地区	玉島地区	水島地区	倉敷市平均
RSウイルス感染症			-0.3		-0.0
咽頭結膜熱	-0.1				-0.0
A群溶血性連鎖球菌咽頭炎	-0.8	0.3	-0.3		-0.4
感染性胃腸炎	-1.4	1.0	0.3	-0.5	-0.5
水痘	0.1	-0.3		0.3	0.0
手足口病	-0.6		0.3		-0.2
伝染性紅斑	0.1				0.0
突発性発しん	-0.4	-0.5	-0.3	0.3	-0.3
百日咳					
風しん					
ヘルパンギーナ	0.3	-0.3			0.1
麻しん					
流行性耳下腺炎		-0.5			-0.1
インフルエンザ					
アデノウイルス感染症	-0.1			0.3	
異型肺炎	0.1				0.0
無菌性髄膜炎					
計	-2.8	-0.3	-0.3	0.3	-1.4

# 流行施設名等

期間: 2021年 1月

調査期間 2021年 1月 4日 ~ 2021年 1月 10日

(第1週)

	病名	流行施設名等
1	RSウイルス感染症	
2	咽頭結膜熱	親和保(1)
3	A群溶血性連鎖球菌咽頭炎	中島小(1)、美和保金光(1)、乳児親和保(1)、倉敷学園(2)、連島南小(1)、よしうら保(2)、倉敷学園(1) わかば保(1)
4	感染性胃腸炎	玉島南小(1)、昭和保(3)、琴浦西小(1)、弘恵保(1)、自宅(4)、小ざくら保(2)、あおば保(2)、親和保(1) 水島中(1)、ゆりかご保(1)、瀬崎保(1)、帯江小規模保(1)、連東小(1)、東雲保(1)、ひまわり保(1) 龍昌保(1)、菅生小(1)、茶屋町小(1)、自宅(2)、しらゆり幼(1)、中庄小(1)、スイートホスピタルキッズ保(1)
5	水痘	しらゆり幼(1)、かがやき保(1)、新田保(1)、わかば保(1)
6	手足口病	
7	伝染性紅斑	
8	突発性発しん	昭和保(1)、広江保(1)、羽島保(1)、慈愛幼(1)、ひまわり保(1)
9	百日咳	
10	風しん	
11	ヘルパンギーナ	たけのこすくすく保育室(1)
12	麻疹	
13	流行性耳下腺炎	倉敷南小(1)
14	インフルエンザ	
15	アデノウイルス感染症	第3福田保(1)、小規模もくもく保(1)、つぼみ保(1)
16	異型肺炎	
17	無菌性髄膜炎	

## 【備考】

i) アデノウイルス迅速法陽性 3 例

ii) インフルエンザ型A型 例

iii) インフルエンザ型B型 例

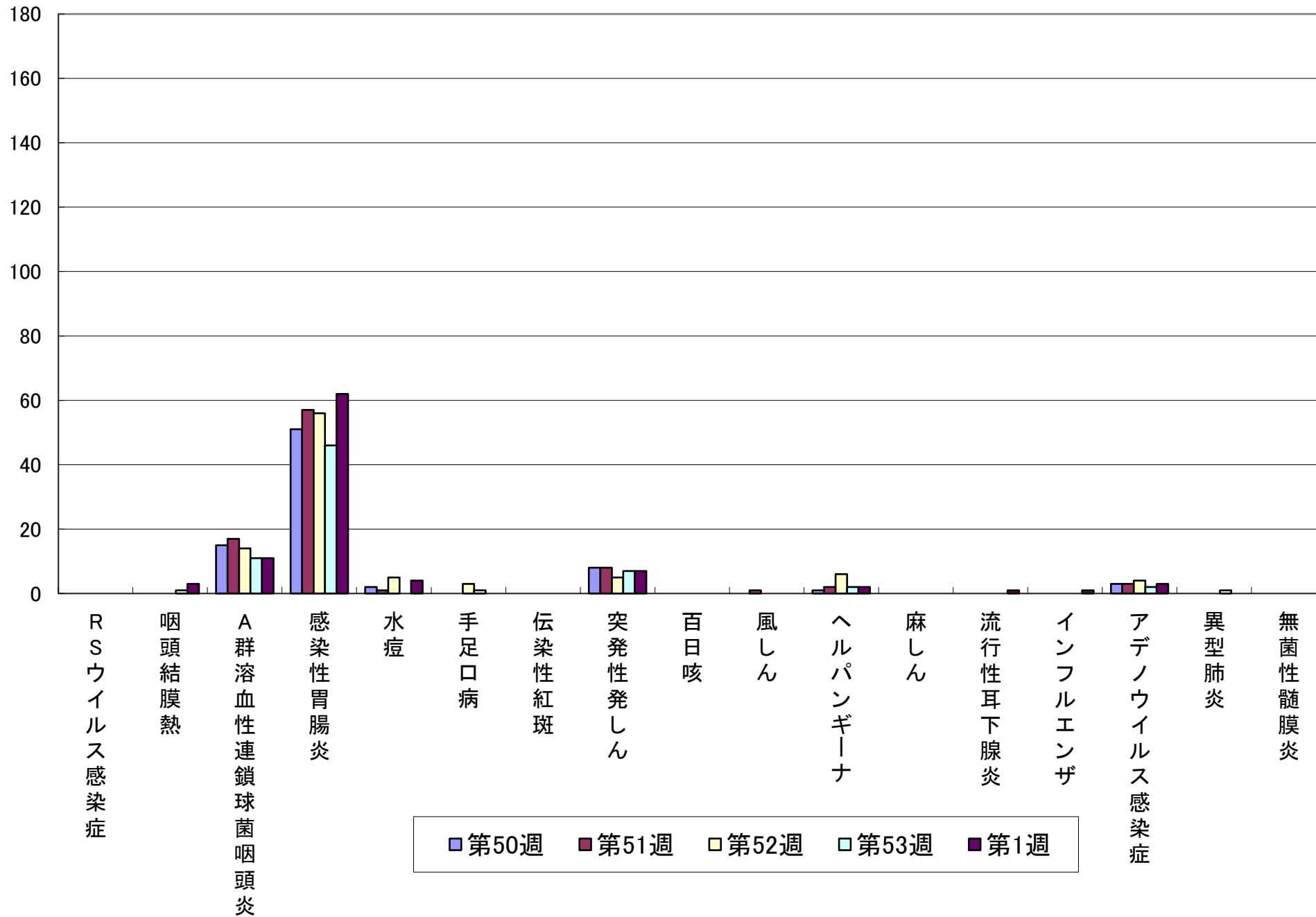
iv) インフルエンザ型不明 例

## iii) 感染性胃腸炎(起炎菌)

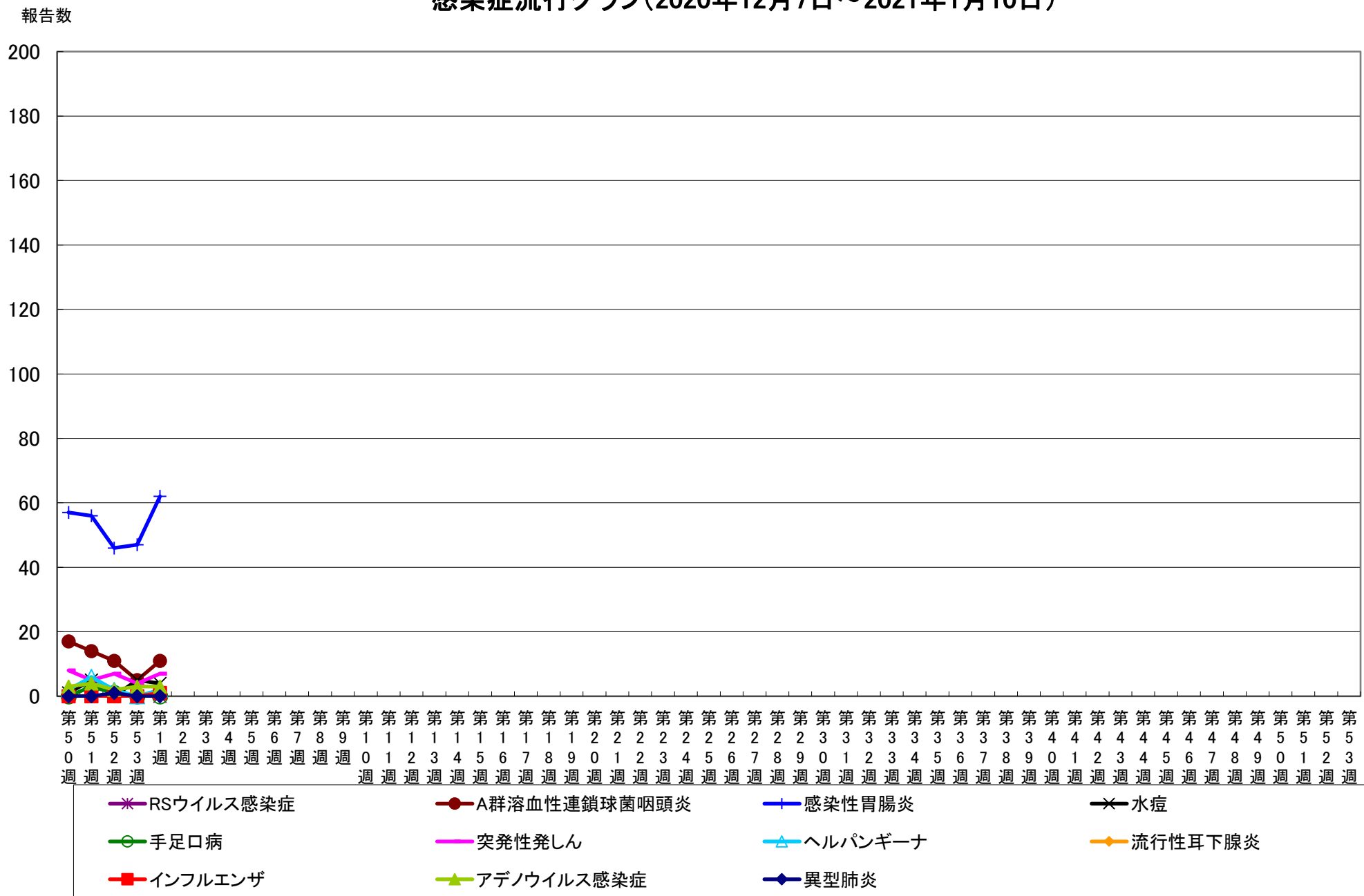
その他 ヘルペス歯肉口内炎(1)

報告数

# 感染症流行グラフ(過去5週: 2020年12月7日~2021年1月10日)



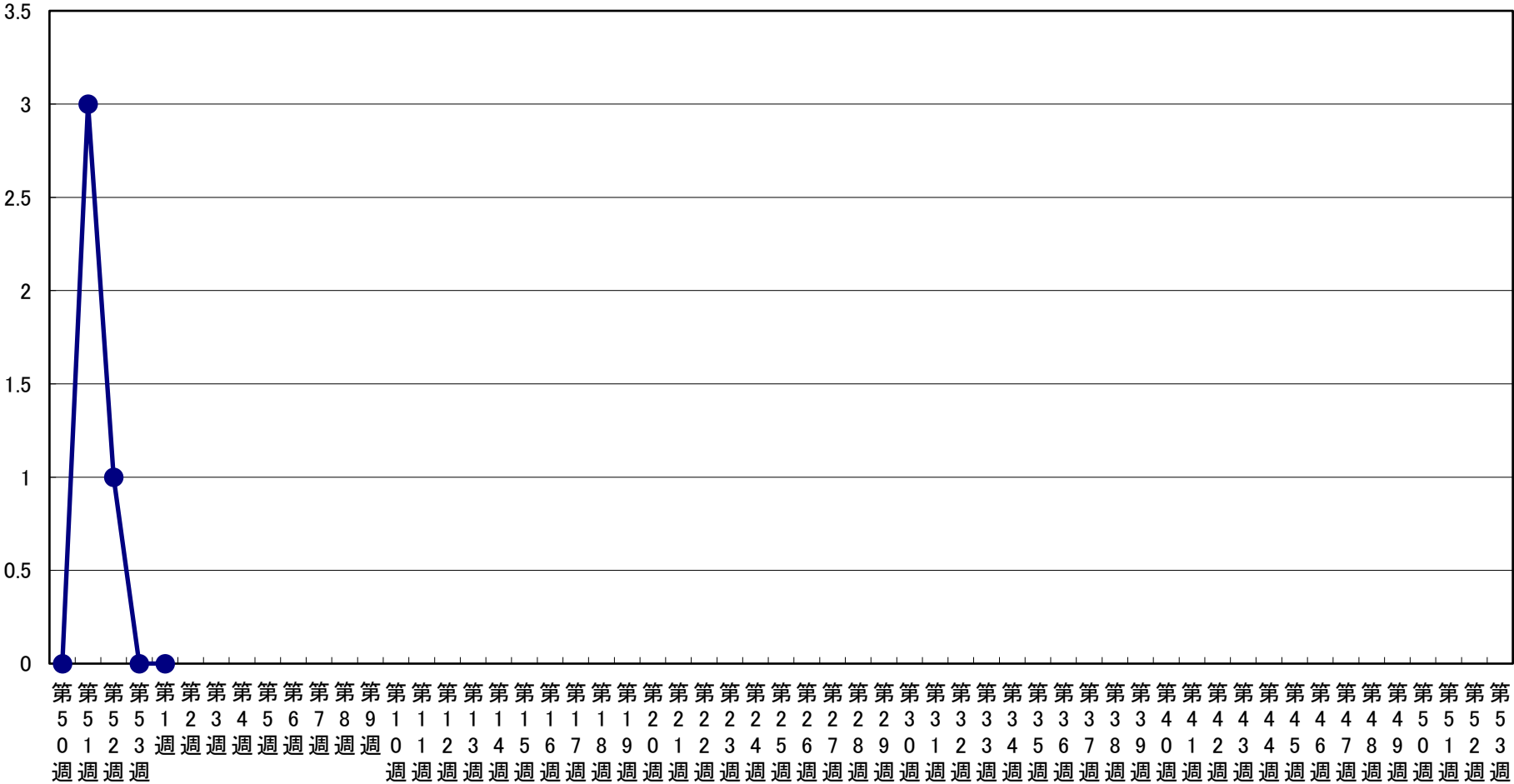
# 感染症流行グラフ(2020年12月7日～2021年1月10日)



※2006年度の合計報告数が200例以上の感染症をグラフにしています(RSウイルス感染症、インフルエンザは記載)。

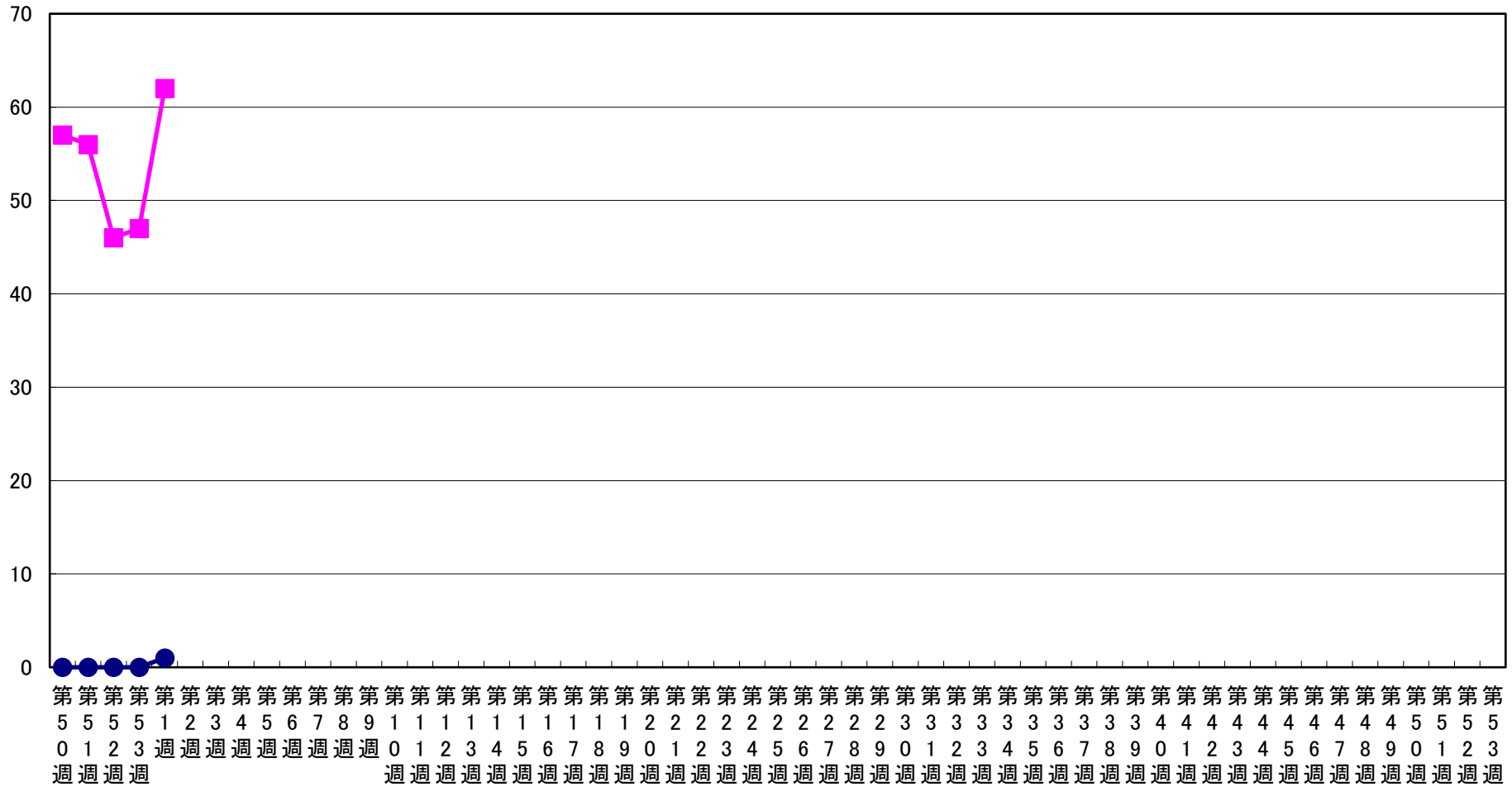
# 手足口病 流行狀況

報告数



# インフルエンザ・感染性胃腸炎 流行状況

報告数



● インフルエンザ      ■ 感染性胃腸炎