

倉敷小児感染症サーベイランス

疾患名	病院(施設平均)				病院平均
	倉敷地区	児島地区	玉島地区	水島地区	
RSウイルス感染症	0.3				0.1
咽頭結膜熱					
A群溶血性連鎖球菌咽頭炎	0.3	2.0		0.3	0.5
感染性胃腸炎	2.3				0.9
水痘	0.3			0.3	0.3
手足口病					
伝染性紅斑					
突発性発しん				0.3	0.1
百日咳					
風しん					
ヘルパンギーナ					
麻しん					
流行性耳下腺炎					
インフルエンザ					
アデノウイルス感染症				0.3	0.1
異型肺炎					
無菌性髄膜炎					
計	3.3	2.0		1.3	2.0

疾患名	開業医(施設平均)				開業医平均
	倉敷地区	児島地区	玉島地区	水島地区	
RSウイルス感染症					
咽頭結膜熱					
A群溶血性連鎖球菌咽頭炎	0.9	3.0			0.9
感染性胃腸炎	4.3	6.5	0.3	3.0	3.6
水痘	0.7				0.4
手足口病					
伝染性紅斑					
突発性発しん	0.4	1.0			0.4
百日咳					
風しん					
ヘルパンギーナ	0.1				0.1
麻しん					
流行性耳下腺炎					
インフルエンザ					
アデノウイルス感染症	0.1				0.1
異型肺炎					
無菌性髄膜炎					
計	6.6	10.5	0.3	3.0	5.5

期間: 2021年 2月 1日 ~ 2021年 2月 8日 (第5週)

疾患名	地域合計(施設平均)				倉敷市平均
	倉敷地区	児島地区	玉島地区	水島地区	
RSウイルス感染症	0.1				0.0
咽頭結膜熱					
A群溶血性連鎖球菌咽頭炎	0.7	2.0		0.3	0.8
感染性胃腸炎	3.7	3.3	0.3	0.8	2.6
水痘	0.6			0.3	0.3
手足口病					
伝染性紅斑					
突発性発しん	0.3	0.5		0.3	0.3
百日咳					
風しん					
ヘルパンギーナ	0.1				0.0
麻しん					
流行性耳下腺炎					
インフルエンザ					
アデノウイルス感染症	0.1			0.3	0.1
異型肺炎					
無菌性髄膜炎					
計	5.6	5.8	0.3	1.8	4.1

疾患名	前週比較(施設平均)				倉敷市平均
	倉敷地区	児島地区	玉島地区	水島地区	
RSウイルス感染症			-0.3		-0.0
咽頭結膜熱	-0.1				-0.0
A群溶血性連鎖球菌咽頭炎	-0.8	0.3	-0.3		-0.4
感染性胃腸炎	-1.4	1.0	0.3	-0.5	-0.5
水痘	0.1	-0.3		0.3	0.0
手足口病	-0.6		0.3		-0.2
伝染性紅斑	0.1				0.0
突発性発しん	-0.4	-0.5	-0.3	0.3	-0.3
百日咳					
風しん					
ヘルパンギーナ	0.3	-0.3			0.1
麻しん					
流行性耳下腺炎		-0.5			-0.1
インフルエンザ					
アデノウイルス感染症	-0.1			0.3	
異型肺炎	0.1				0.0
無菌性髄膜炎					
計	-2.8	-0.3	-0.3	0.3	-1.4

流行施設名等

調査期間 2021年 2月 1日 ~ 2021年 2月 8日

(第5週)

	病名	流行施設名等
1	RSウイルス感染症	
2	咽頭結膜熱	
3	A群溶血性連鎖球菌咽頭炎	こざくら保(1)、琴浦西認定こども園(1)、灘崎認定こども園(1)、葦高小(1)、第三福田小(1)、東雲保(1)、中庄幼(1)、老松保(1)、倉敷学園(1)、連南小(1)、早島支援学校(1)
4	感染性胃腸炎	同心幼(1)、赤崎保(1)、ESGこども園(1)、琴浦西認定こども(1)、三宝保(1)、下の町乳児保(1)、田の口保(1)、中州保(1)、大高小(1)、帯江小(1)、杉の子(1)、茶屋町小(1)、長尾小(1)、万寿小(1)、黒崎保(1)、ひまわり保(1)、まこと幼(1)、連東小(1)、片島保(1)、倉敷支援学校(1)、倉東小(1)、すごう小(1)、中州小(1)、万寿東小(1)
5	水痘	わかみや保(1)、早島小(1)、一福小(1)、大高小(1)、ひまわり乳児保(1)、新田保(1)
6	手足口病	
7	伝染性紅斑	
8	突発性発しん	小谷カナリヤ保(1)、スイートキッズクラブ(1)、連島保(1)
9	百日咳	
10	風しん	
11	ヘルパンギーナ	第一福田小(1)
12	麻疹	
13	流行性耳下腺炎	
14	インフルエンザ	
15	アデノウイルス感染症	たから保(1)
16	異型肺炎	
17	無菌性髄膜炎	

【備考】

i) アデノウイルス迅速法陽性 1例

ii) インフルエンザ型A型 例

iii) インフルエンザ型B型 例

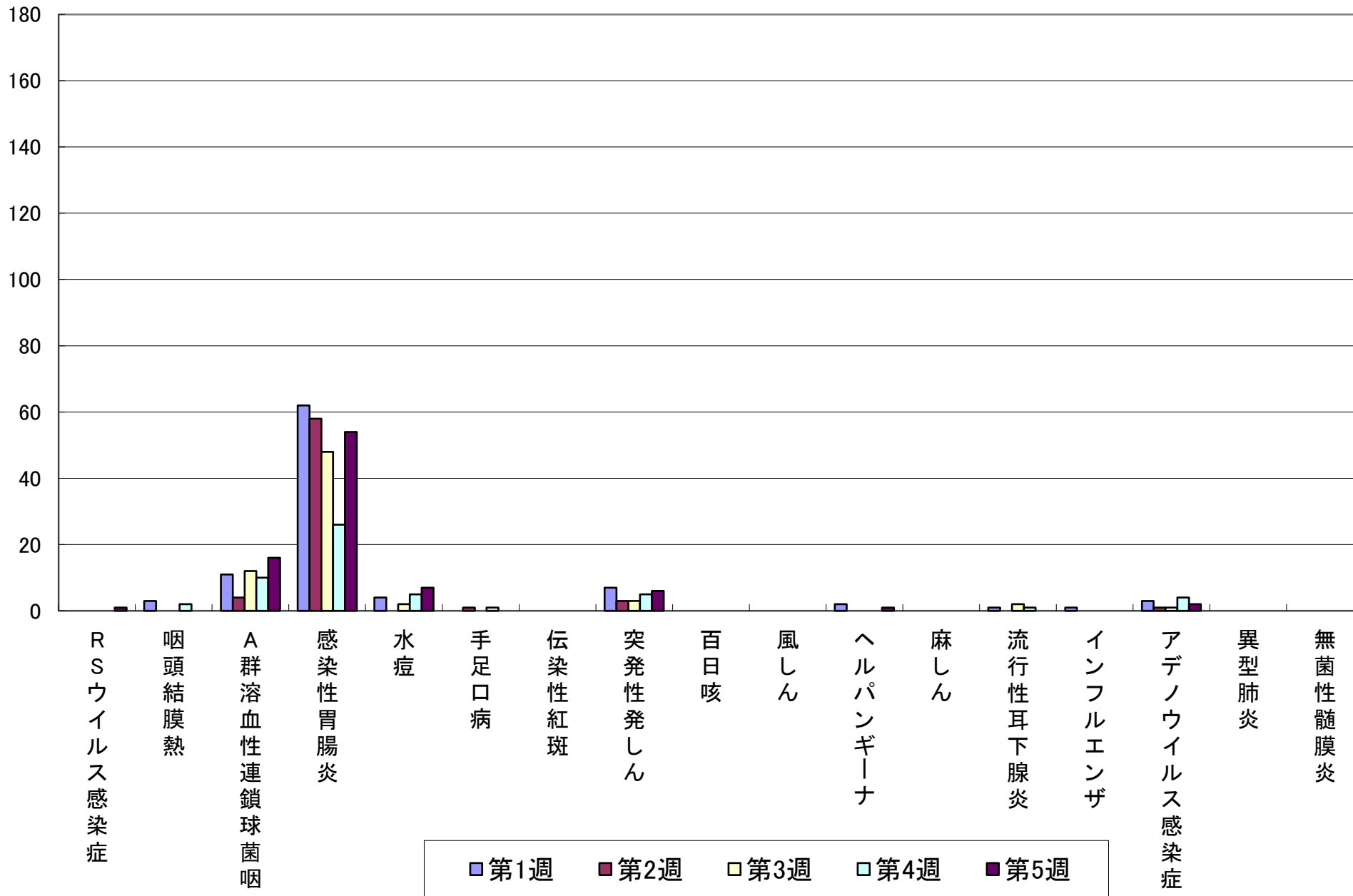
iv) インフルエンザ型不明 例

iii) 感染性胃腸炎(起炎菌)

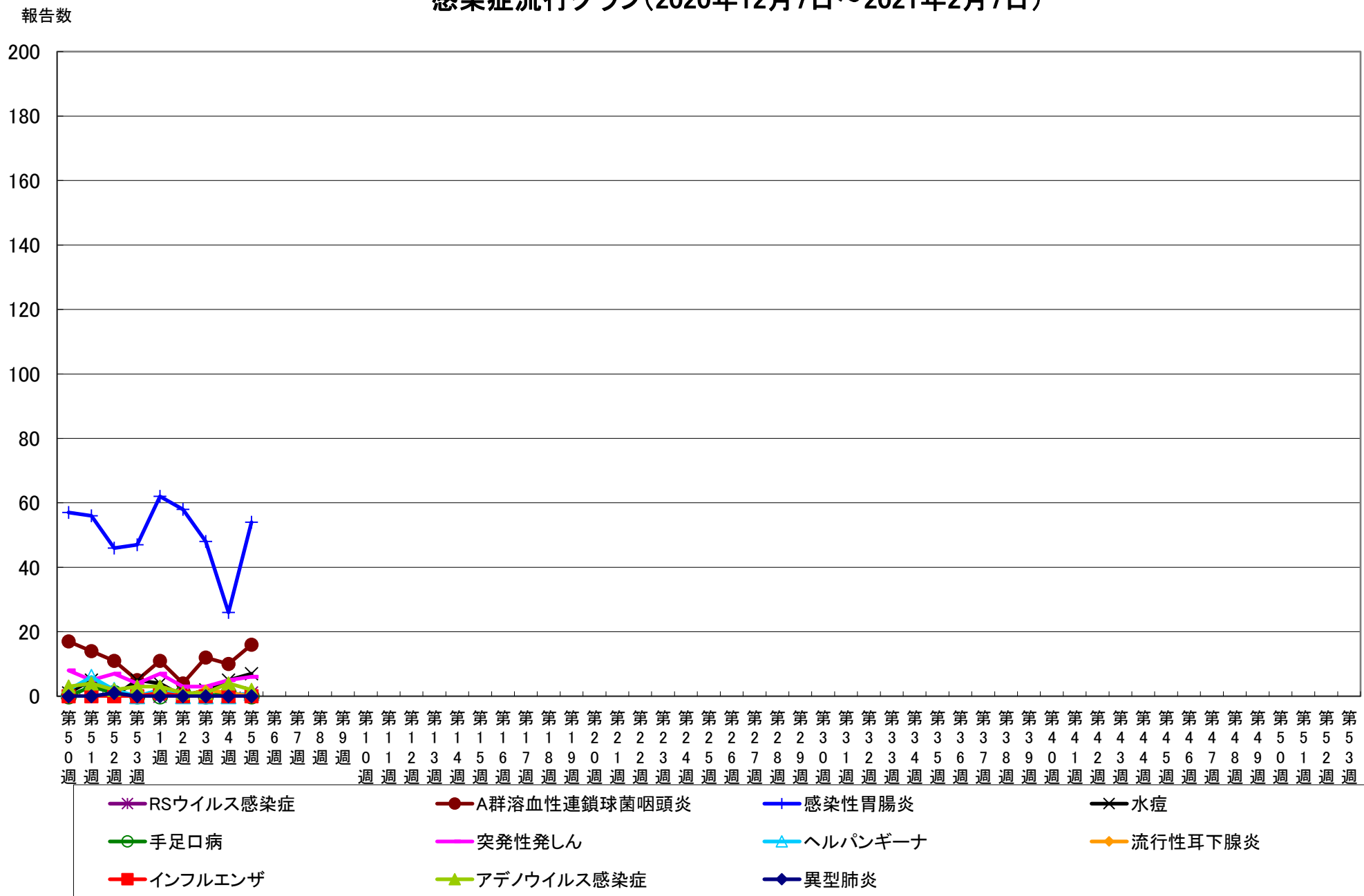
その他

報告数

感染症流行グラフ(過去5週: 2021年1月4日~2021年2月7日)



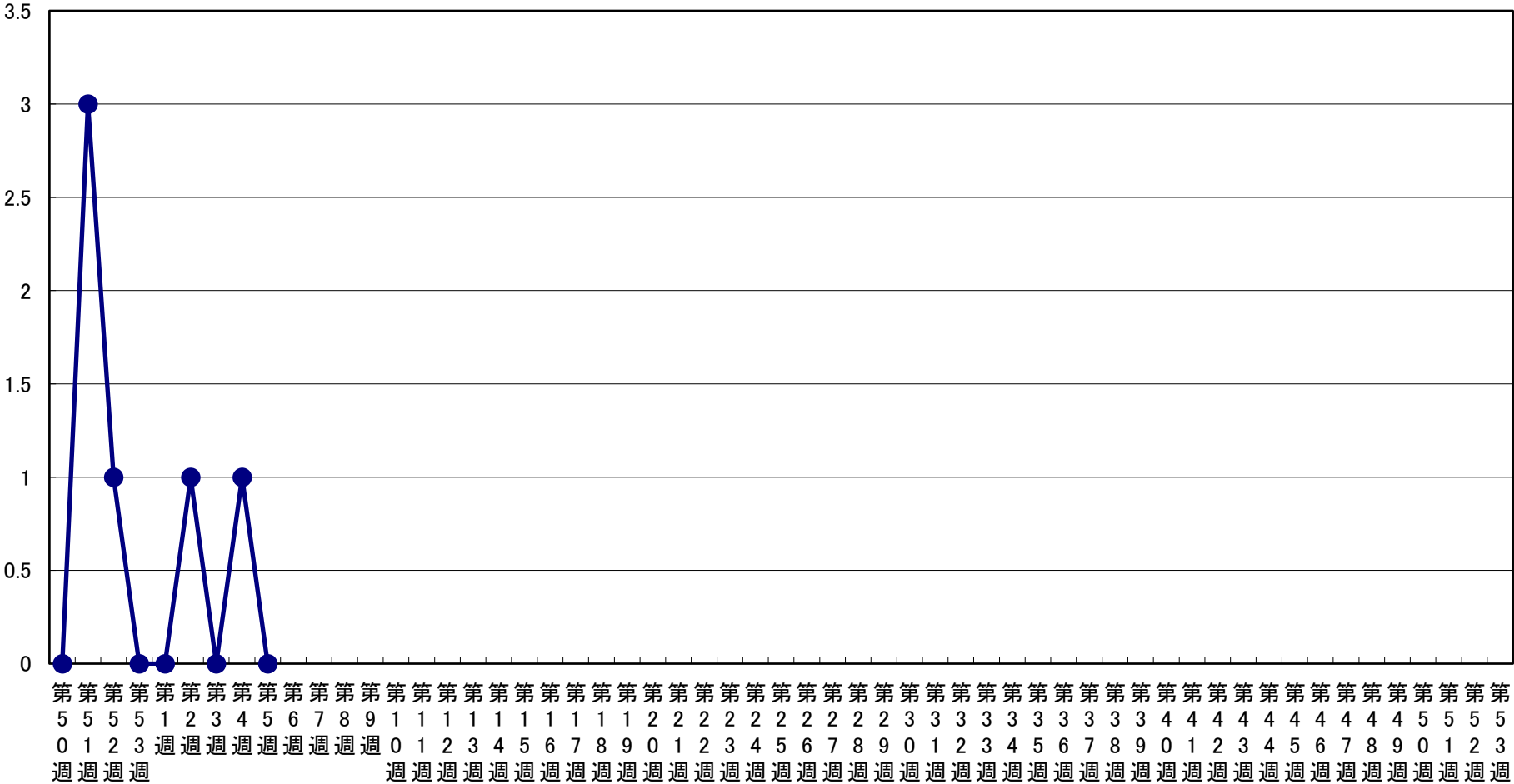
感染症流行グラフ(2020年12月7日～2021年2月7日)



※2006年度の合計報告数が200例以上の感染症をグラフにしています(RSウイルス感染症、インフルエンザは記載)。

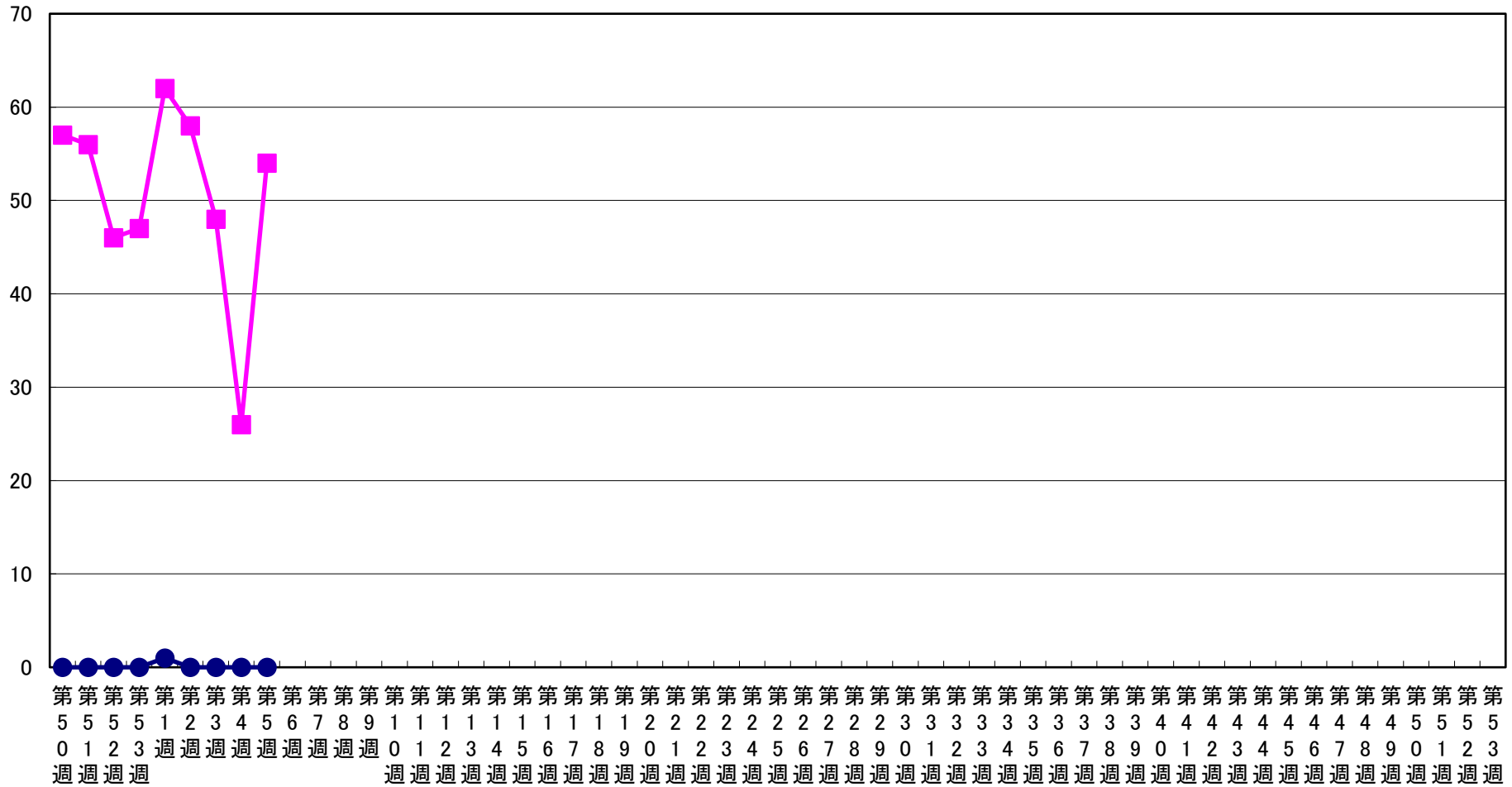
手足口病 流行狀況

報告数



インフルエンザ・感染性胃腸炎 流行状況

報告数



● インフルエンザ ■ 感染性胃腸炎