

倉敷小児感染症サーベイランス

疾患名	病院(施設平均)				病院平均
	倉敷地区	児島地区	玉島地区	水島地区	
RSウイルス感染症					
咽頭結膜熱					
A群溶血性連鎖球菌咽頭炎	0.3				0.1
感染性胃腸炎	8.0				3.0
水痘					
手足口病					
伝染性紅斑					
突発性発しん				0.3	0.1
百日咳					
風しん					
ヘルパンギーナ					
麻しん					
流行性耳下腺炎					
インフルエンザ					
アデノウイルス感染症					
異型肺炎					
無菌性髄膜炎					
計	8.3			0.3	3.3

疾患名	開業医(施設平均)				開業医平均
	倉敷地区	児島地区	玉島地区	水島地区	
RSウイルス感染症					
咽頭結膜熱				1.0	0.1
A群溶血性連鎖球菌咽頭炎	0.4	1.5		1.0	0.5
感染性胃腸炎	5.3	6.5	0.7	6.0	4.5
水痘			0.3		0.1
手足口病					
伝染性紅斑					
突発性発しん	0.4			2.0	0.4
百日咳					
風しん					
ヘルパンギーナ					
麻しん					
流行性耳下腺炎	0.1			1.0	0.2
インフルエンザ					
アデノウイルス感染症	0.1				0.1
異型肺炎					
無菌性髄膜炎					
計	6.4	8.0	1.0	11.0	5.8

期間: 2021年 2月 15日 ~ 2021年 2月 21日 (第7週)

疾患名	地域合計(施設平均)				倉敷市平均
	倉敷地区	児島地区	玉島地区	水島地区	
RSウイルス感染症					
咽頭結膜熱				0.3	0.0
A群溶血性連鎖球菌咽頭炎	0.4	0.8		0.3	0.4
感染性胃腸炎	6.1	3.3	0.7	1.5	3.9
水痘			0.3		0.0
手足口病					
伝染性紅斑					
突発性発しん	0.3			0.8	0.3
百日咳					
風しん					
ヘルパンギーナ					
麻しん					
流行性耳下腺炎	0.1			0.3	0.1
インフルエンザ					
アデノウイルス感染症	0.1				0.0
異型肺炎					
無菌性髄膜炎					
計	7.0	4.0	1.0	3.0	4.8

疾患名	前週比較(施設平均)				倉敷市平均
	倉敷地区	児島地区	玉島地区	水島地区	
RSウイルス感染症			-0.3		-0.0
咽頭結膜熱	-0.1				-0.0
A群溶血性連鎖球菌咽頭炎	-0.8	0.3	-0.3		-0.4
感染性胃腸炎	-1.4	1.0	0.3	-0.5	-0.5
水痘	0.1	-0.3		0.3	0.0
手足口病	-0.6		0.3		-0.2
伝染性紅斑	0.1				0.0
突発性発しん	-0.4	-0.5	-0.3	0.3	-0.3
百日咳					
風しん					
ヘルパンギーナ	0.3	-0.3			0.1
麻しん					
流行性耳下腺炎		-0.5			-0.1
インフルエンザ					
アデノウイルス感染症	-0.1			0.3	
異型肺炎	0.1				0.0
無菌性髄膜炎					
計	-2.8	-0.3	-0.3	0.3	-1.4

# 流行施設名等

調査期間 2021年 2月 15日 ~ 2021年 2月 21日

(第7週)

	病名	流行施設名等
1	RSウイルス感染症	
2	咽頭結膜熱	小ざくら保(1)
3	A群溶血性連鎖球菌咽頭炎	琴浦西小(1)、赤崎小(1)、のぞみ保(1)、菅生小(1)、美和保(1)、老松小(1)
4	感染性胃腸炎	上の町保(1)、竜王保(1)、田の口保(1)、児島小(1)、緑が丘小(1)、琴浦西小(1)、龍昌保(3)、自宅(2) 小崎ら保(2)、みさき保(1)、親和保(1)、こざくら保(3)、キッズコート(1)、大高幼(1)、連島北保(1) 大高小(1)、葦高小(1)、ひまわり乳児保(1)、老松保(1)、総社南高(1)、川崎子供園(1)、豊洲小(2) 羽島保(1)、ひまわり保(1)、築港ちどり保(1)、粒江小(1)、万寿東小(1)、菅生幼(1)、しらゆり幼(1) 早島支援学校(1)
5	水痘	玉島西中(1)
6	手足口病	
7	伝染性紅斑	
8	突発性発しん	ドルフィンキッズ保(1)、自宅保育(1)、早島保(1)、親和保(1)
9	百日咳	
10	風しん	
11	ヘルパンギーナ	
12	麻疹	
13	流行性耳下腺炎	西浦小(1)
14	インフルエンザ	
15	アデノウイルス感染症	小谷カナリヤ保(1)
16	異型肺炎	
17	無菌性髄膜炎	

## 【備考】

i) アデノウイルス迅速法陽性 1例

ii) インフルエンザ型A型 例

iii) インフルエンザ型B型 例

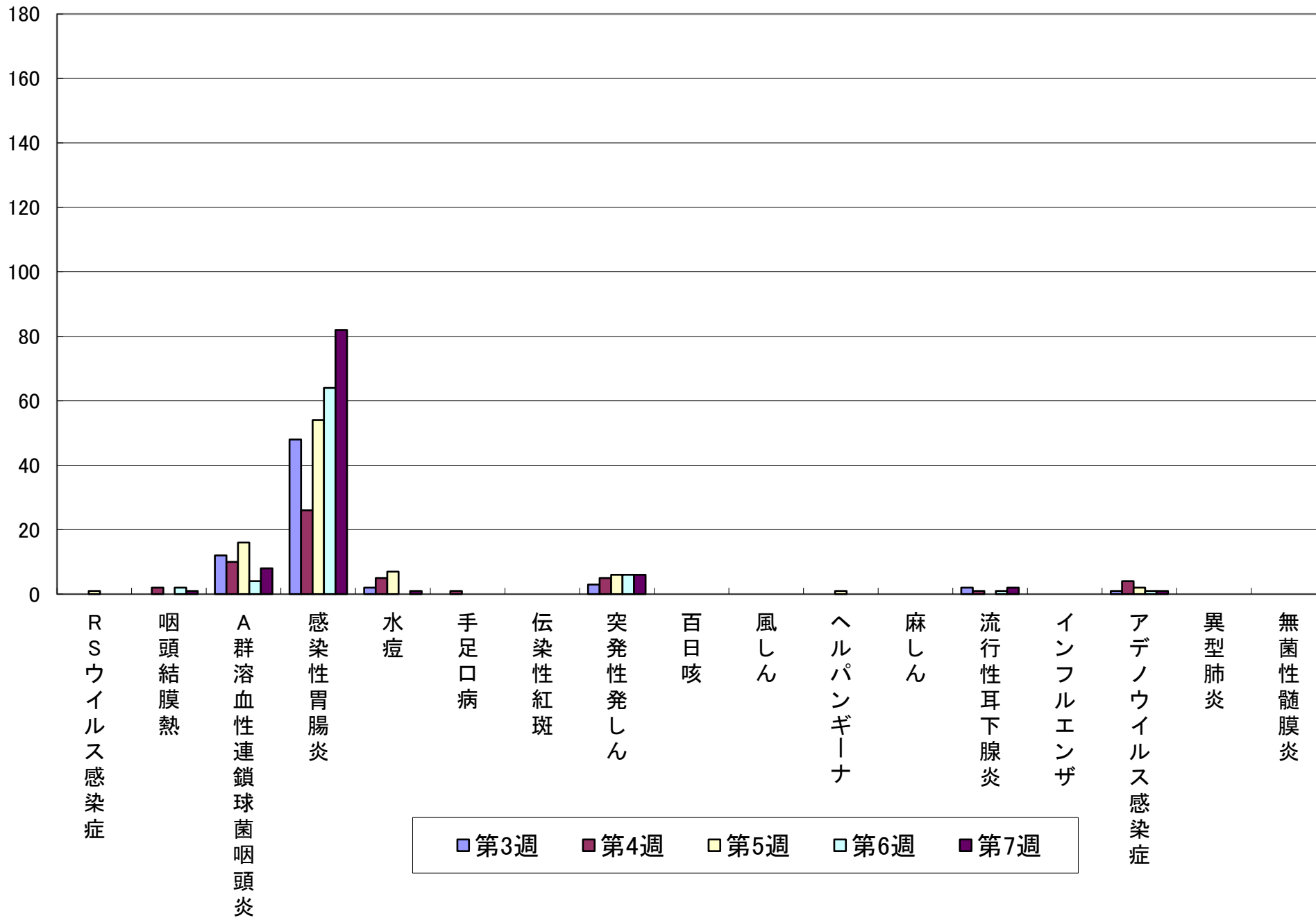
iv) インフルエンザ型不明 例

## iii) 感染性胃腸炎(起炎菌)

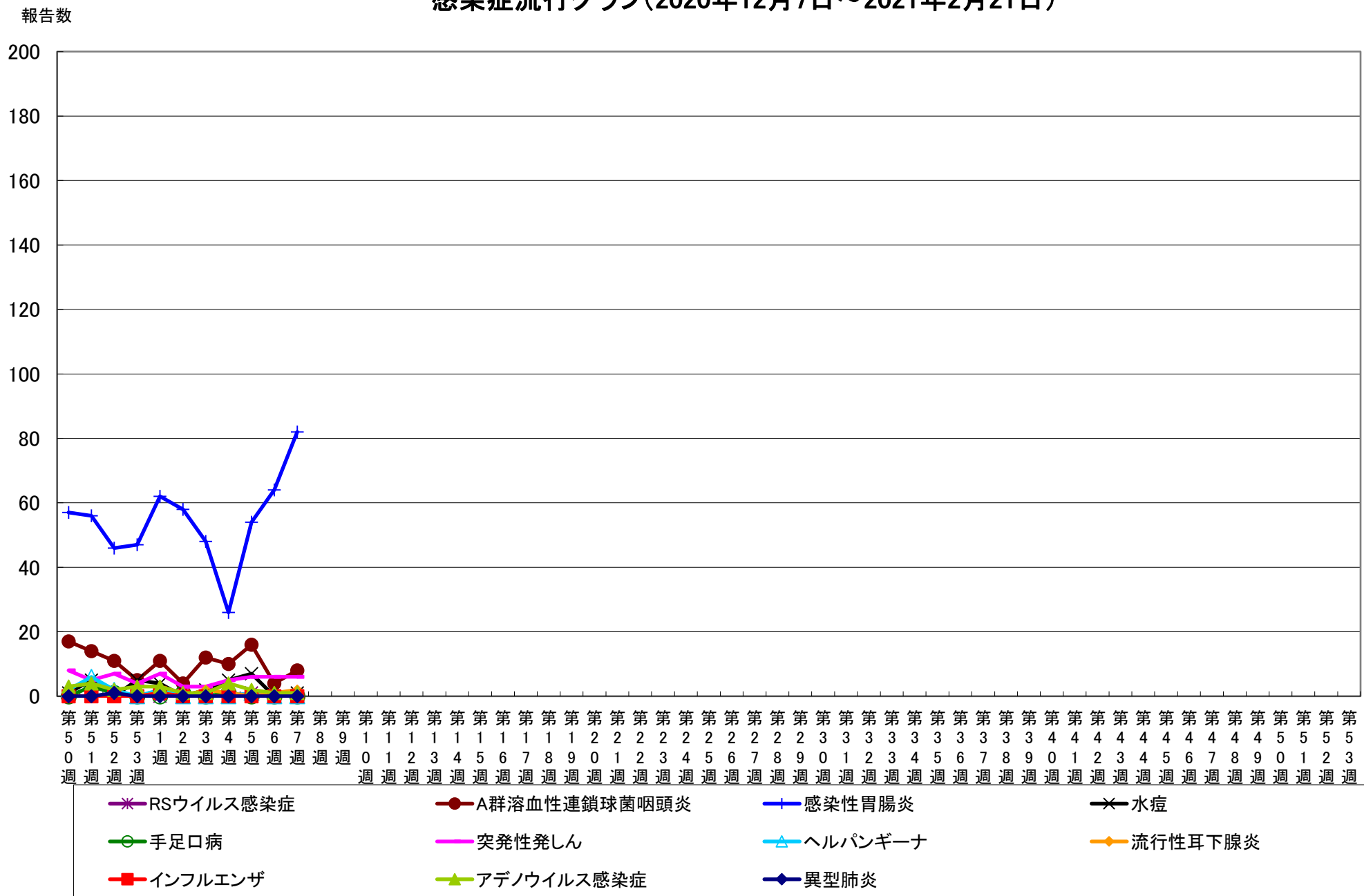
その他 川崎病(1)、ヘルペス性歯肉口内炎1名(朝日塾小)、クループ(1)、周期性発熱症候群(2)、細菌性腸炎(1)、キャンピロバクター1名(岡田小)

報告数

# 感染症流行グラフ(過去5週: 2021年1月11日~2021年2月21日)



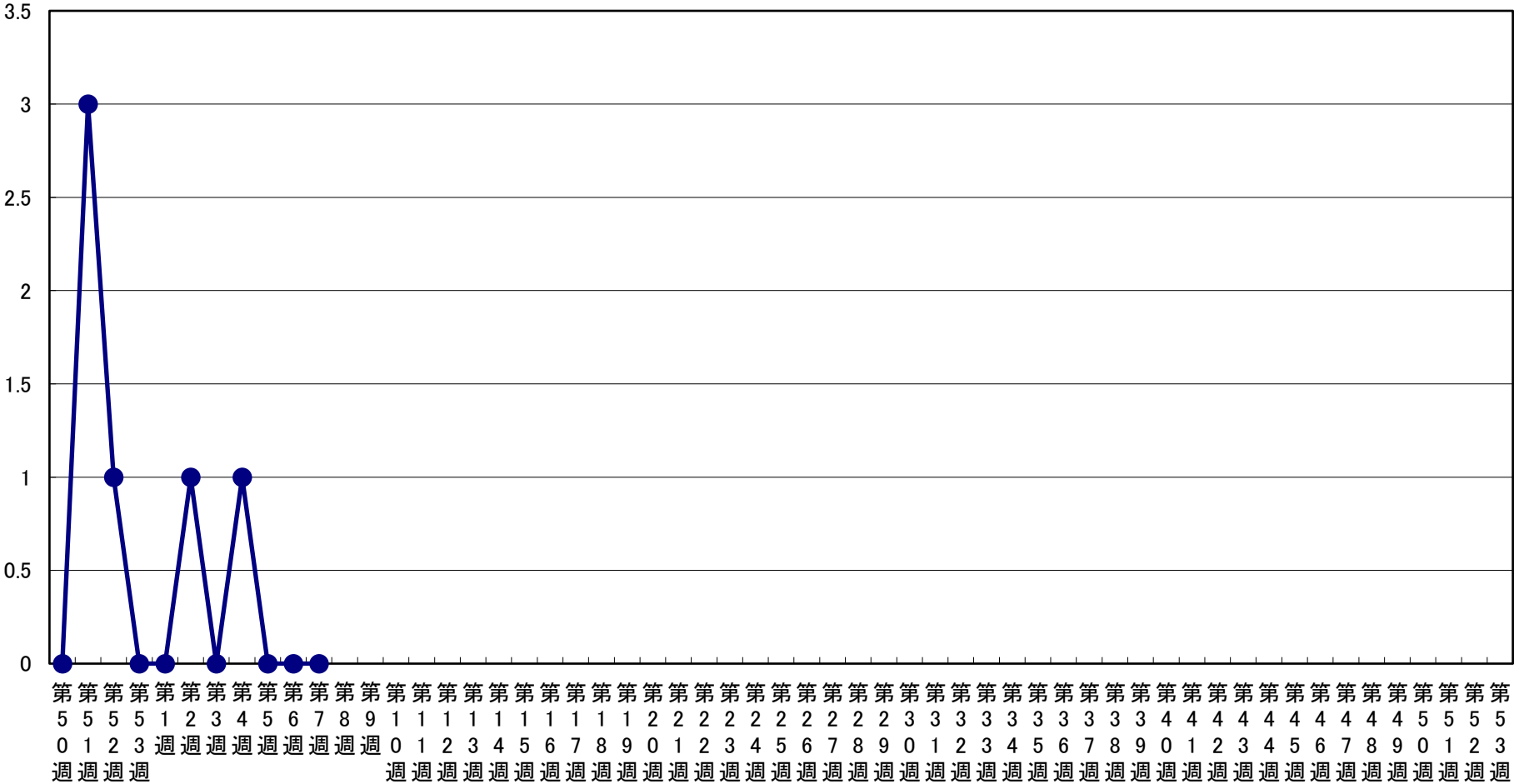
# 感染症流行グラフ(2020年12月7日～2021年2月21日)



※2006年度の合計報告数が200例以上の感染症をグラフにしています(RSウイルス感染症、インフルエンザは記載)。


# 手足口病 流行狀況

報告数



# インフルエンザ・感染性胃腸炎 流行状況

報告数



● インフルエンザ      ■ 感染性胃腸炎