

倉敷小児感染症サーベイランス

期間: 2021年 3月 1日 ~ 2021年 3月 7日 (第9週)

病院(施設平均)					
疾患名	倉敷地区	児島地区	玉島地区	水島地区	病院平均
RSウイルス感染症					
咽頭結膜熱					
A群溶血性連鎖球菌咽頭炎	0.3			0.7	0.4
感染性胃腸炎	5.0				1.9
水痘	0.3				0.1
手足口病					
伝染性紅斑					
突発性発しん					
百日咳					
風しん					
ヘルパンギーナ					
麻しん					
流行性耳下腺炎		1.0			0.1
インフルエンザ					
アデノウイルス感染症					
異型肺炎					
無菌性髄膜炎					
計	5.7	1.0		0.7	2.5

開業医(施設平均)					
疾患名	倉敷地区	児島地区	玉島地区	水島地区	開業医平均
RSウイルス感染症					
咽頭結膜熱		1.0			0.2
A群溶血性連鎖球菌咽頭炎	0.1	1.5			0.3
感染性胃腸炎	5.6	6.0		19.0	5.4
水痘					
手足口病					
伝染性紅斑					
突発性発しん	0.4	1.0		1.0	0.5
百日咳					
風しん					
ヘルパンギーナ				1.0	0.1
麻しん					
流行性耳下腺炎					
インフルエンザ					
アデノウイルス感染症	0.1				0.1
異型肺炎					
無菌性髄膜炎					
計	6.3	9.5		21.0	6.5

地域合計(施設平均)					
疾患名	倉敷地区	児島地区	玉島地区	水島地区	倉敷市平均
RSウイルス感染症					
咽頭結膜熱		0.5			0.1
A群溶血性連鎖球菌咽頭炎	0.2	0.8		0.5	0.3
感染性胃腸炎	5.4	3.0		4.8	4.0
水痘	0.1				0.0
手足口病					
伝染性紅斑					
突発性発しん	0.3	0.5		0.3	0.3
百日咳					
風しん					
ヘルパンギーナ				0.3	0.0
麻しん					
流行性耳下腺炎		0.3			0.0
インフルエンザ					
アデノウイルス感染症	0.1				0.0
異型肺炎					
無菌性髄膜炎					
計	6.1	5.0		5.8	5.0

前週比較(施設平均)					
疾患名	倉敷地区	児島地区	玉島地区	水島地区	倉敷市平均
RSウイルス感染症					
咽頭結膜熱		0.3			0.0
A群溶血性連鎖球菌咽頭炎	-0.4	0.5		0.5	
感染性胃腸炎	0.1	-0.5	-0.3	0.8	0.0
水痘		-0.3			-0.0
手足口病	-0.1				-0.0
伝染性紅斑					
突発性発しん	-0.7	-0.3		-0.3	-0.4
百日咳					
風しん					
ヘルパンギーナ				0.3	0.0
麻しん					
流行性耳下腺炎		0.3			0.0
インフルエンザ					
アデノウイルス感染症	-0.1				-0.0
異型肺炎					
無菌性髄膜炎					
計	-1.2		-0.3	1.3	-0.4

流行施設名等

調査期間 2021年 3月 1日 ~ 2021年 3月 7日

(第9週)

	病名	流行施設名等
1	RSウイルス感染症	
2	咽頭結膜熱	
3	A群溶血性連鎖球菌咽頭炎	中庄小(1)児島小(1)自宅(1)連島東幼(1)
4	感染性胃腸炎	大高小(1)新田保(2)万寿東小(1)老松幼(1)みらい保(1)第4福田小(1)こざくら保(1)若竹の園保(1)小谷かなりや保(1)竹中幼(1)親和保(3)遍照保(3)片島保(1)帯江保(1)自宅(2)小崎ら保(9)5福小(1)かがやき保(1)昭和保(1)浅高匠(1)2福小(1)琴浦東小(1)琴浦中保(1)琴浦西小(1)pppひまわり(1)倉敷支援学校(1)琴浦西認定こども園(1)児島小(1)中庄小(1)同心幼(1)万寿東小(1)
5	水痘	
6	手足口病	
7	伝染性紅斑	
8	突発性発しん	スマイル保(1)かがやき保(1)新田保(1)
9	百日咳	
10	風しん	
11	ヘルパンギーナ	自宅(1)
12	麻疹	味野小(1)
13	流行性耳下腺炎	
14	インフルエンザ	
15	アデノウイルス感染症	みどり保(1)
16	異型肺炎	
17	無菌性髄膜炎	

【備考】

i) アデノウイルス迅速法陽性 例

ii) インフルエンザ型A型 例

iii) インフルエンザ型B型 例

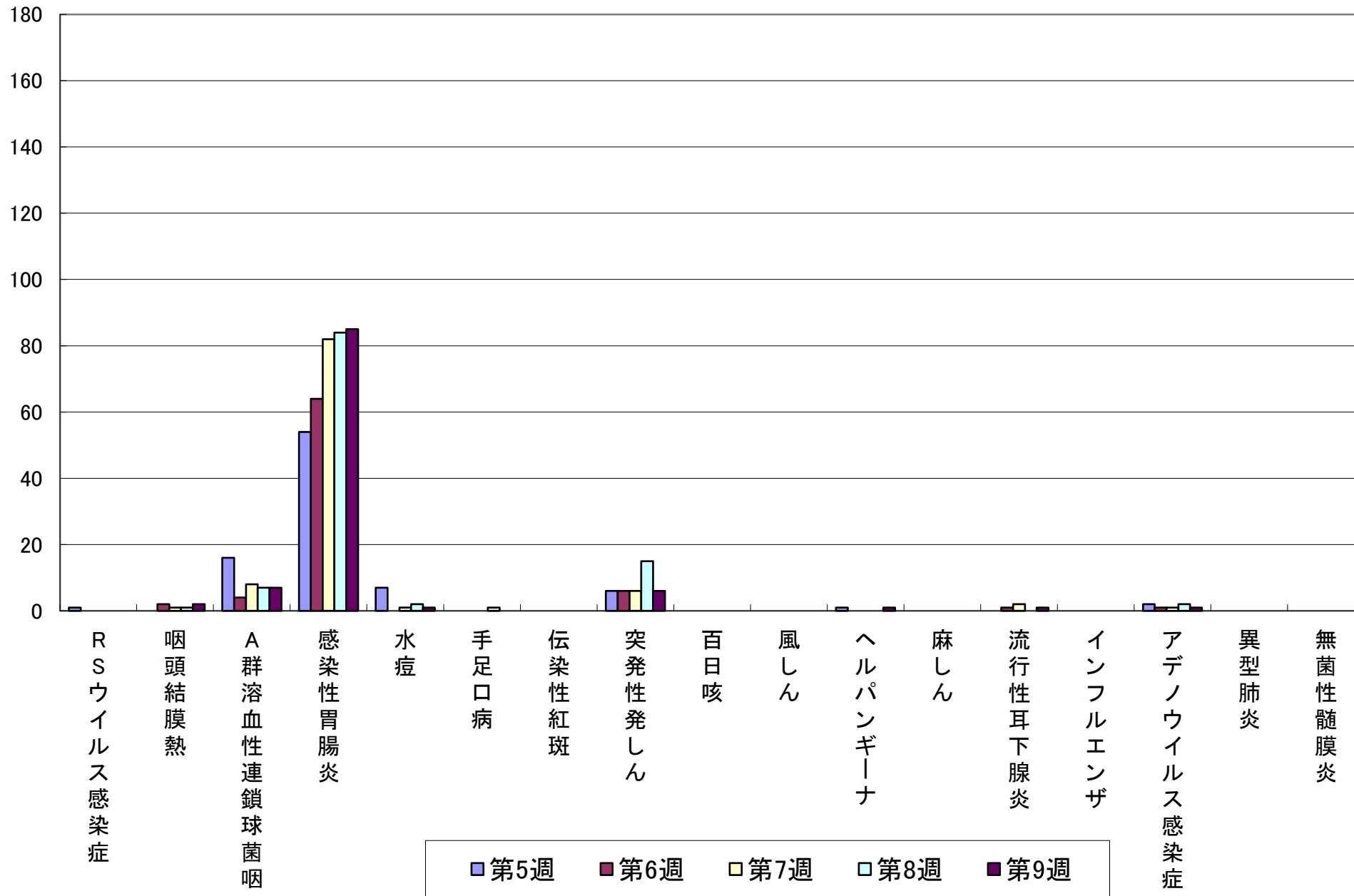
iv) インフルエンザ型不明 例

iii) 感染性胃腸炎(起炎菌)キャンピロバクター1例 老松保

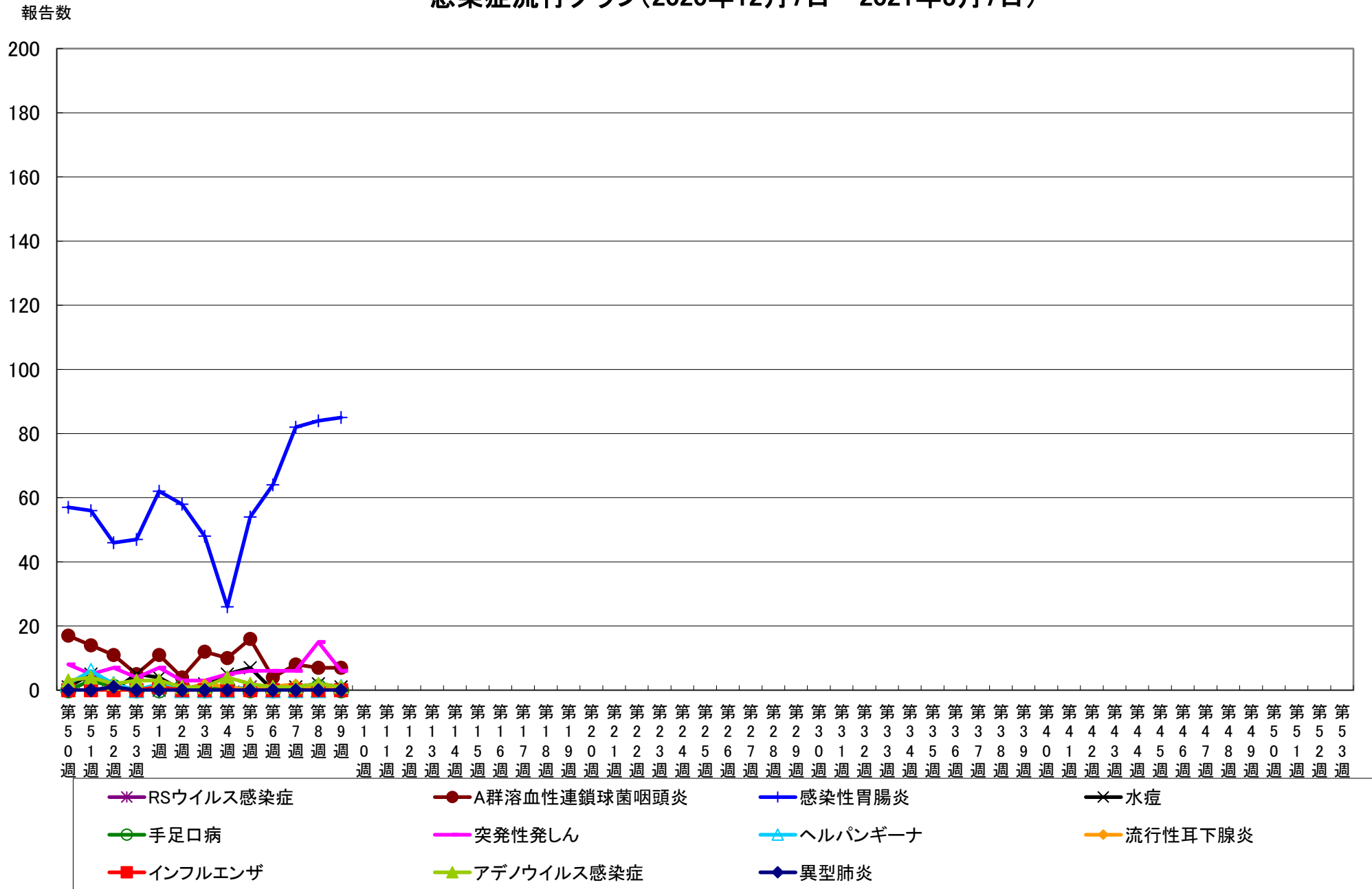
その他 ノロウイルス感染症2例 ヘルペス歯肉口内炎1例(中州小学校)

報告数

感染症流行グラフ(過去5週: 2021年1月25日~2021年3月7日)



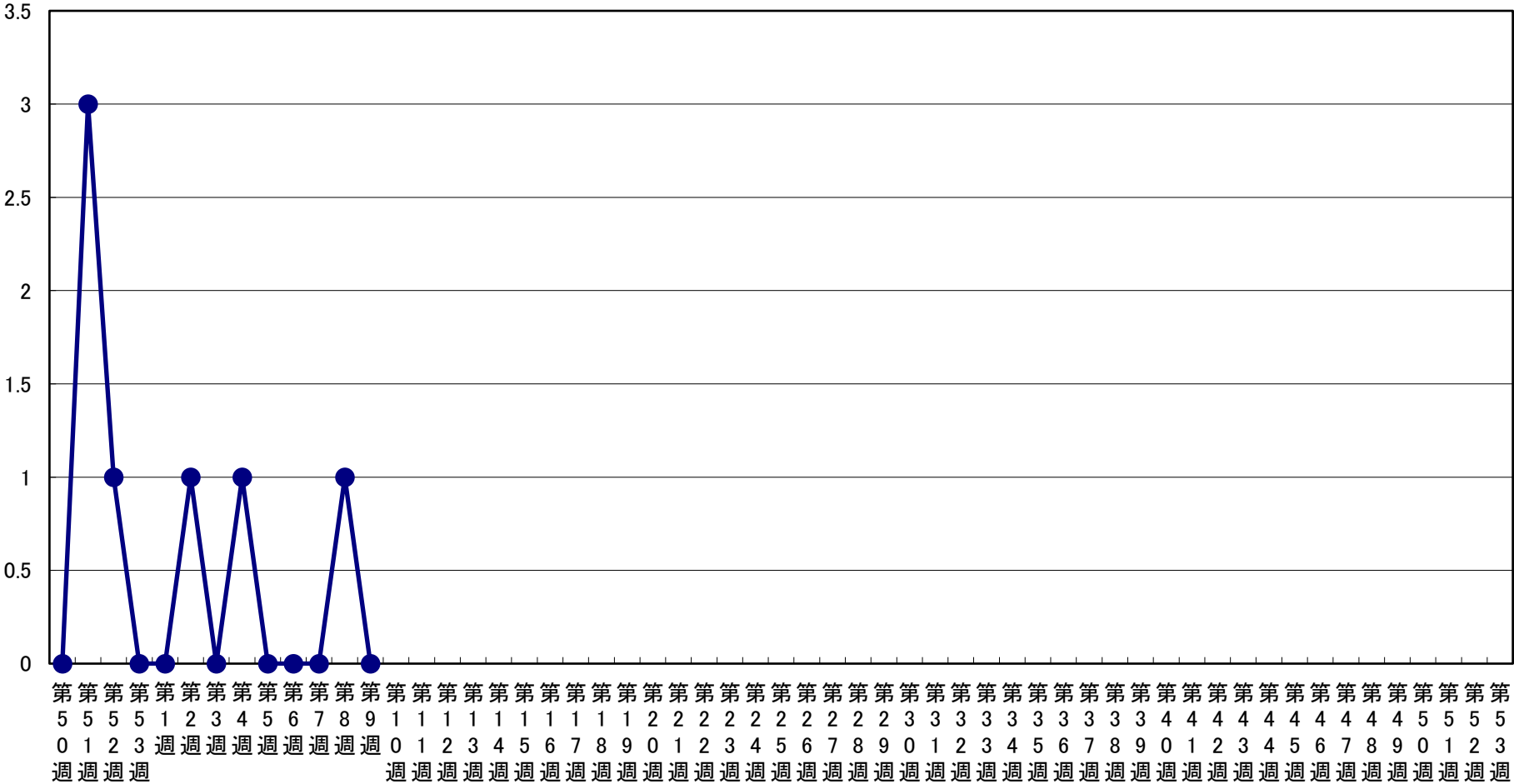
感染症流行グラフ(2020年12月7日～2021年3月7日)



※2006年度の合計報告数が200例以上の感染症をグラフにしています(RSウイルス感染症、インフルエンザは記載)。

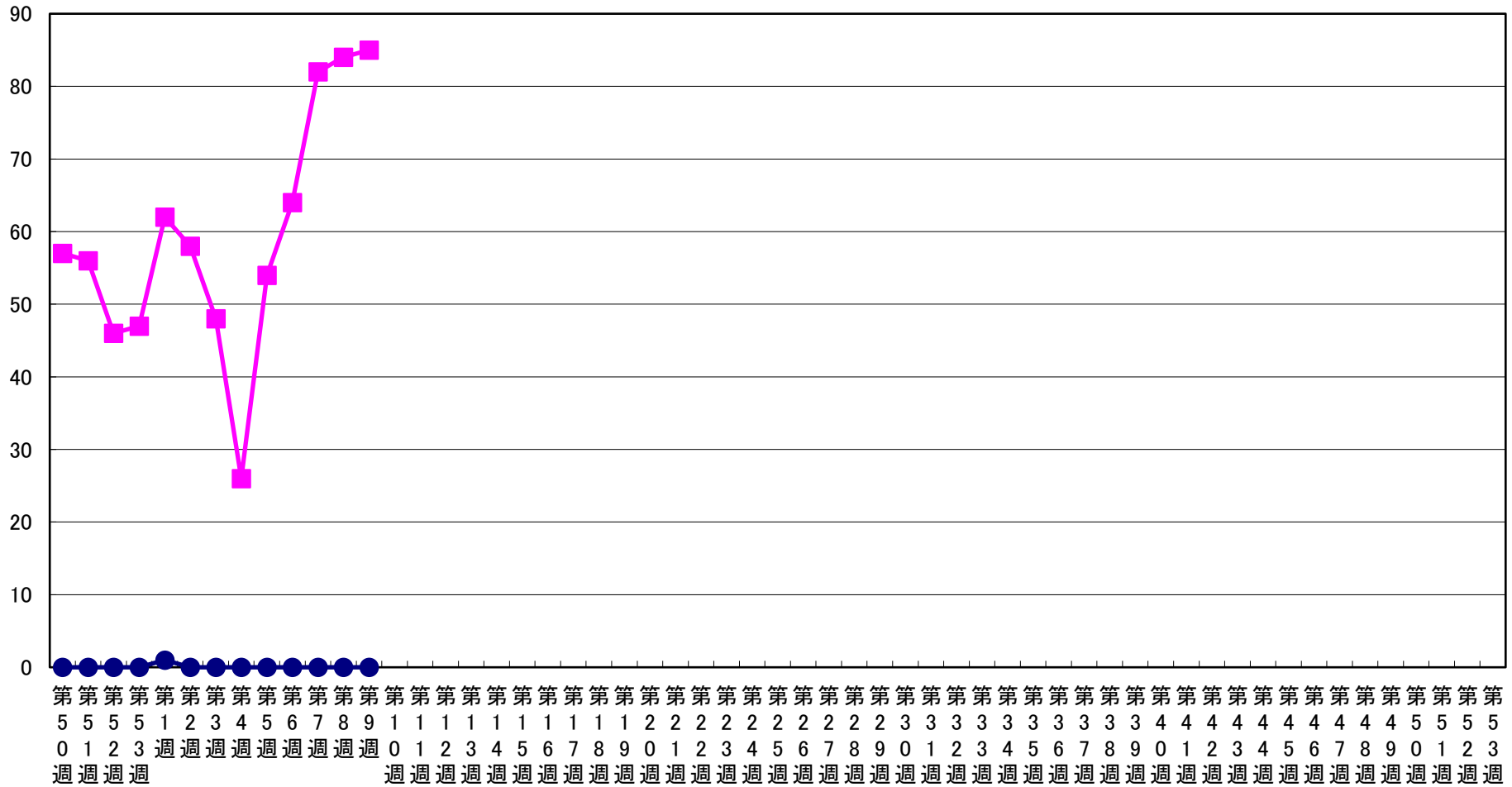
手足口病 流行狀況

報告数



インフルエンザ・感染性胃腸炎 流行状況

報告数



● インフルエンザ ■ 感染性胃腸炎