

倉敷小児感染症サーベイランス

病院(施設平均)					
疾患名	倉敷地区	児島地区	玉島地区	水島地区	病院平均
RSウイルス感染症					
咽頭結膜熱					
A群溶血性連鎖球菌咽頭炎		2.0			0.3
感染性胃腸炎	8.3			0.3	3.3
水痘					
手足口病					
伝染性紅斑					
突発性発しん	0.3	1.0			0.3
百日咳					
風しん					
ヘルパンギーナ					
麻疹					
流行性耳下腺炎					
インフルエンザ					
アデノウイルス感染症					
異型肺炎					
無菌性髄膜炎					
計	8.7	3.0		0.3	3.8

開業医(施設平均)					
疾患名	倉敷地区	児島地区	玉島地区	水島地区	開業医平均
RSウイルス感染症					
咽頭結膜熱					
A群溶血性連鎖球菌咽頭炎		1.5	0.3		0.3
感染性胃腸炎	4.6	3.5	0.3	7.0	3.6
水痘	0.1	0.5			0.2
手足口病					
伝染性紅斑					
突発性発しん	0.7	1.0			0.5
百日咳					
風しん					
ヘルパンギーナ					
麻疹					
流行性耳下腺炎					
インフルエンザ					
アデノウイルス感染症	1.9				1.0
異型肺炎					
無菌性髄膜炎					
計	7.3	6.5	0.7	7.0	5.6

期間: 2021年 3月 22日 ~ 2021年 3月 28日 (第12週)

地域合計(施設平均)					
疾患名	倉敷地区	児島地区	玉島地区	水島地区	倉敷市平均
RSウイルス感染症					
咽頭結膜熱					
A群溶血性連鎖球菌咽頭炎		1.3	0.3		0.3
感染性胃腸炎	5.7	1.8	0.3	2.0	3.5
水痘	0.1	0.3			0.1
手足口病					
伝染性紅斑					
突発性発しん	0.6	0.8			0.4
百日咳					
風しん					
ヘルパンギーナ					
麻疹					
流行性耳下腺炎					
インフルエンザ					
アデノウイルス感染症	1.3				0.6
異型肺炎					
無菌性髄膜炎					
計	7.7	4.0	0.7	2.0	4.9

前週比較(施設平均)					
疾患名	倉敷地区	児島地区	玉島地区	水島地区	倉敷市平均
RSウイルス感染症					
咽頭結膜熱					
A群溶血性連鎖球菌咽頭炎	-0.1	-0.5	0.3		-0.1
感染性胃腸炎	0.5	-0.8	-0.3	0.5	0.1
水痘		0.3		-0.3	
手足口病					
伝染性紅斑		-0.3			-0.0
突発性発しん	0.3	0.5			0.2
百日咳					
風しん					
ヘルパンギーナ					
麻疹					
流行性耳下腺炎					
インフルエンザ					
アデノウイルス感染症	1.0		-0.3		0.4
異型肺炎					
無菌性髄膜炎					
計	1.7	-0.8	-0.3	0.3	0.7

# 流行施設名等

調査期間 2021年 3月 22日 ~ 2021年 3月 28日

(第12週)

	病名	流行施設名等
1	RSウイルス感染症	
2	咽頭結膜熱	
3	A群溶血性連鎖球菌咽頭炎	琴浦西小(1)、琴浦東小(1)、沙美保(1)、琴浦西保(1)、三宝保(1)
4	感染性胃腸炎	片島保(1)、ゆりかご保(1)、田ノ浦保(1)、弘恵保(1)、しおかぜ認定こども園(2)、稗田保(1)、黒崎保(1) 自宅(3)、3福保(2)、1福保(1)、スマイル保(1)、新田保(1)、旭丘小(1)、小谷カナリヤ保(1)、中島小(1) 葦高小(1)、若竹保(1)、老松小(1)、粒江小(2)、ニシホストメイト保(2)、ゆりかご保(1)帯江小(1) 清心保(1)のぞみ保(1)、不明(1)、三和保(1)
5	水痘	
6	手足口病	
7	伝染性紅斑	
8	突発性発しん	片島保(1)、連島東保(1)、第五福田認定こども園(1)、上の町保(1)、自宅(1)
9	百日咳	
10	風しん	
11	ヘルパンギーナ	
12	麻疹	
13	流行性耳下腺炎	
14	インフルエンザ	
15	アデノウイルス感染症	宝保(1)、美和保(3)、片島保(1)、美和保(1)、もみじ保(1)、若竹保(1)、もくもく(1)
16	異型肺炎	
17	無菌性髄膜炎	

## 【備考】

i) アデノウイルス迅速法陽性 6例

ii) インフルエンザ型A型 例

iii) インフルエンザ型B型 例

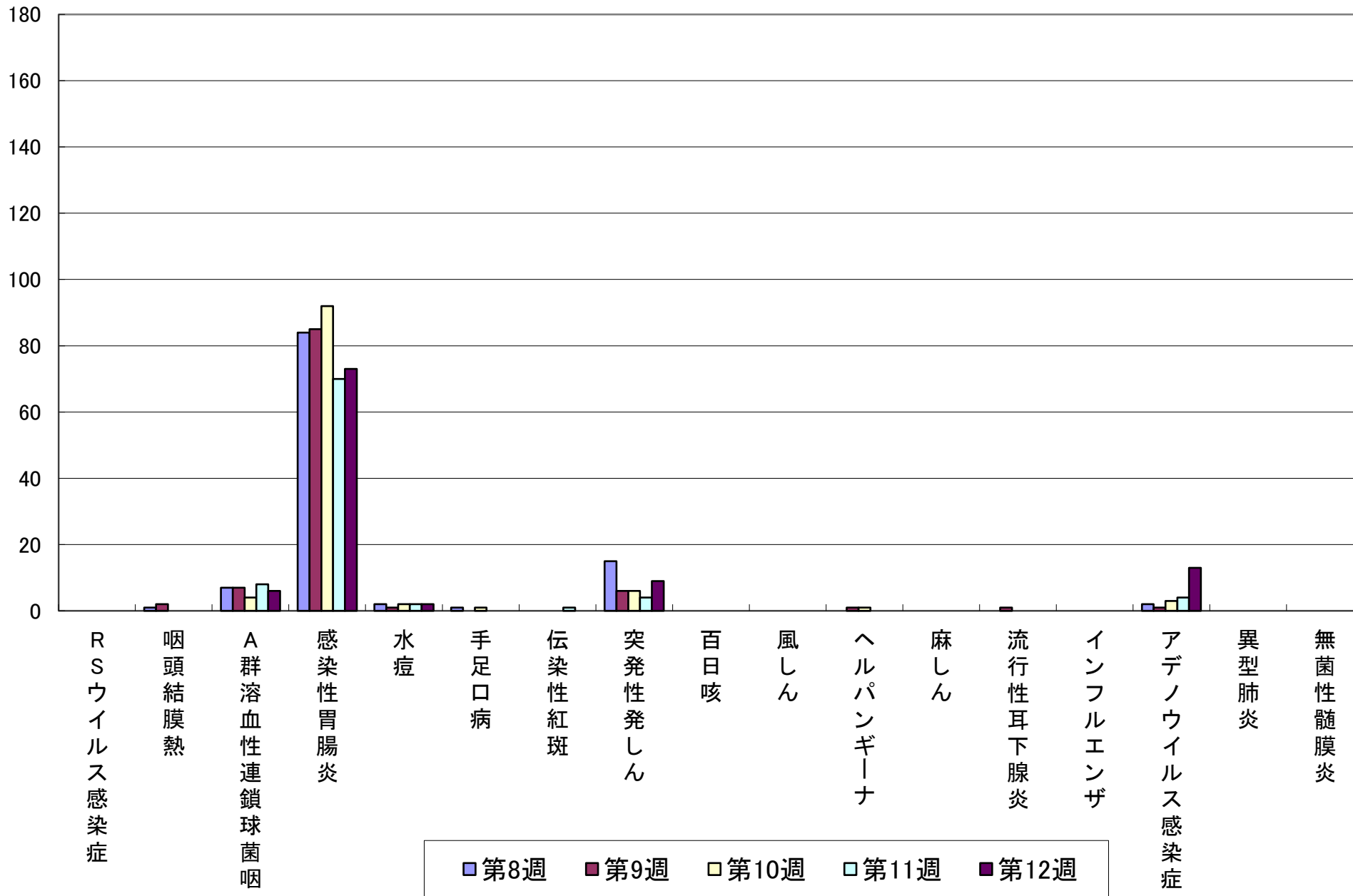
iv) インフルエンザ型不明 例

iii) 感染性胃腸炎(起炎菌) O-18 1名、 キャンピロバクター 1名

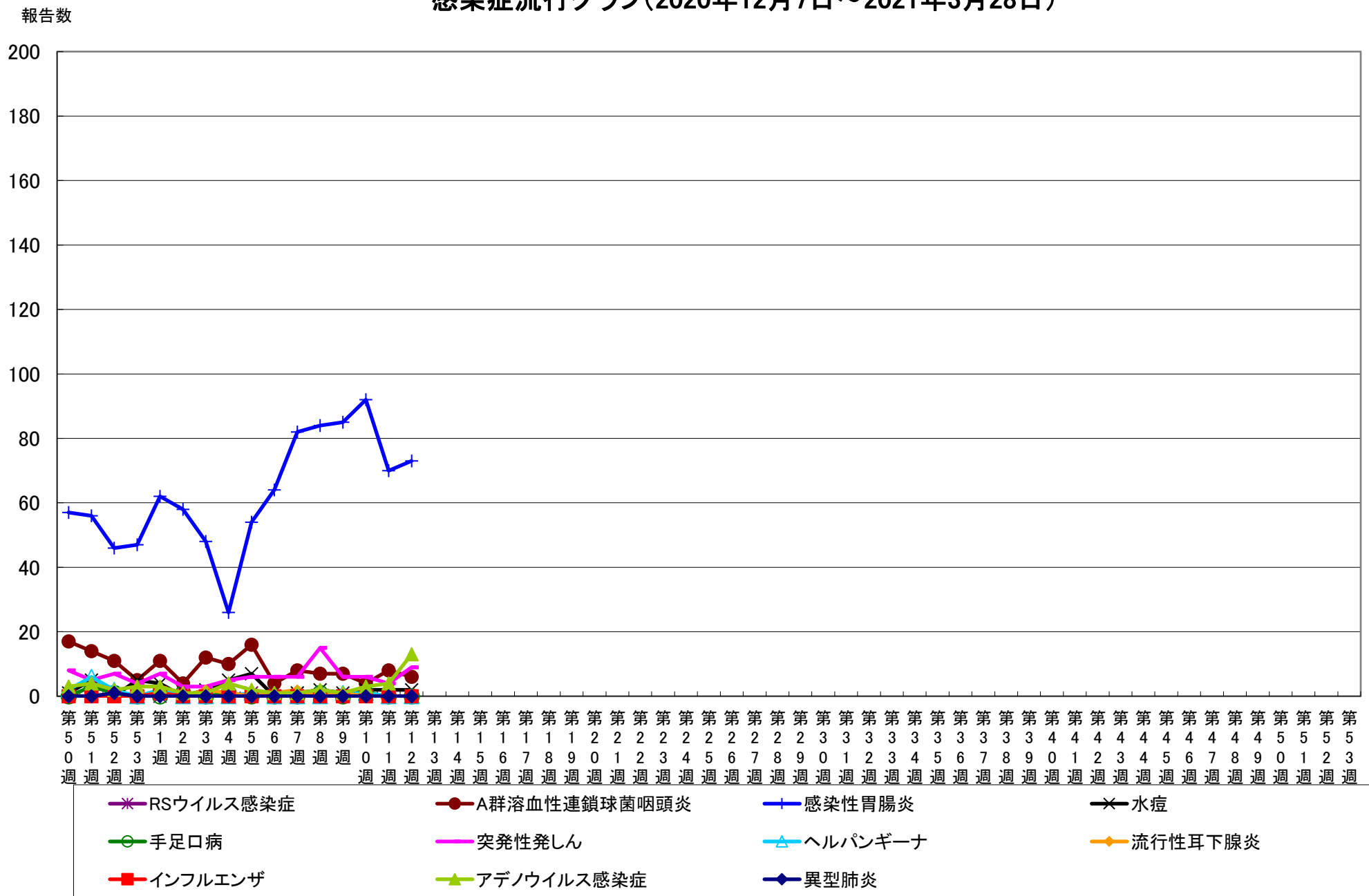
その他 ノロウイルス1名(五福小)

報告数

# 感染症流行グラフ(過去5週: 2021年2月22日~2021年3月28日)



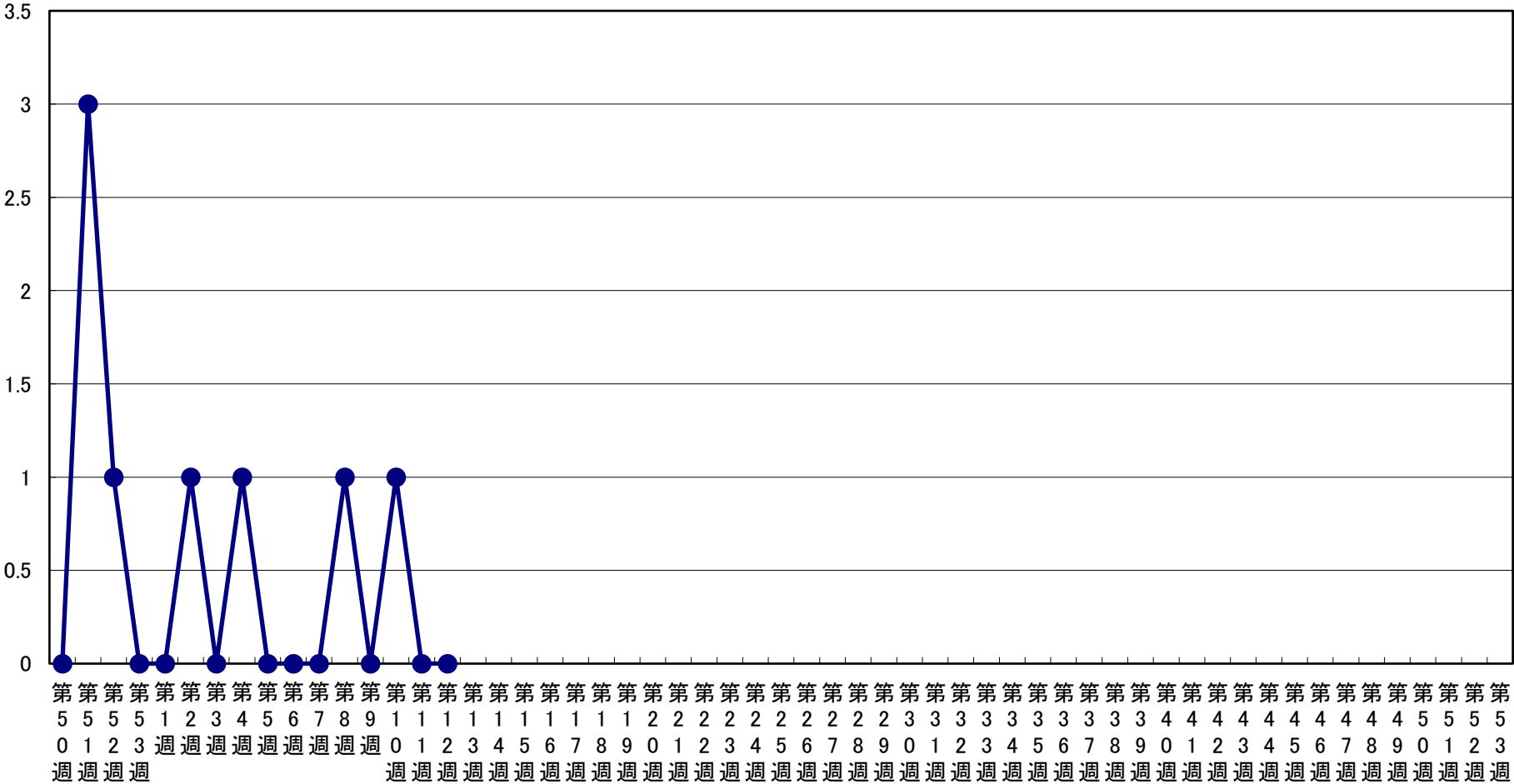
# 感染症流行グラフ(2020年12月7日～2021年3月28日)



※2006年度の合計報告数が200例以上の感染症をグラフにしています(RSウイルス感染症、インフルエンザは記載)。

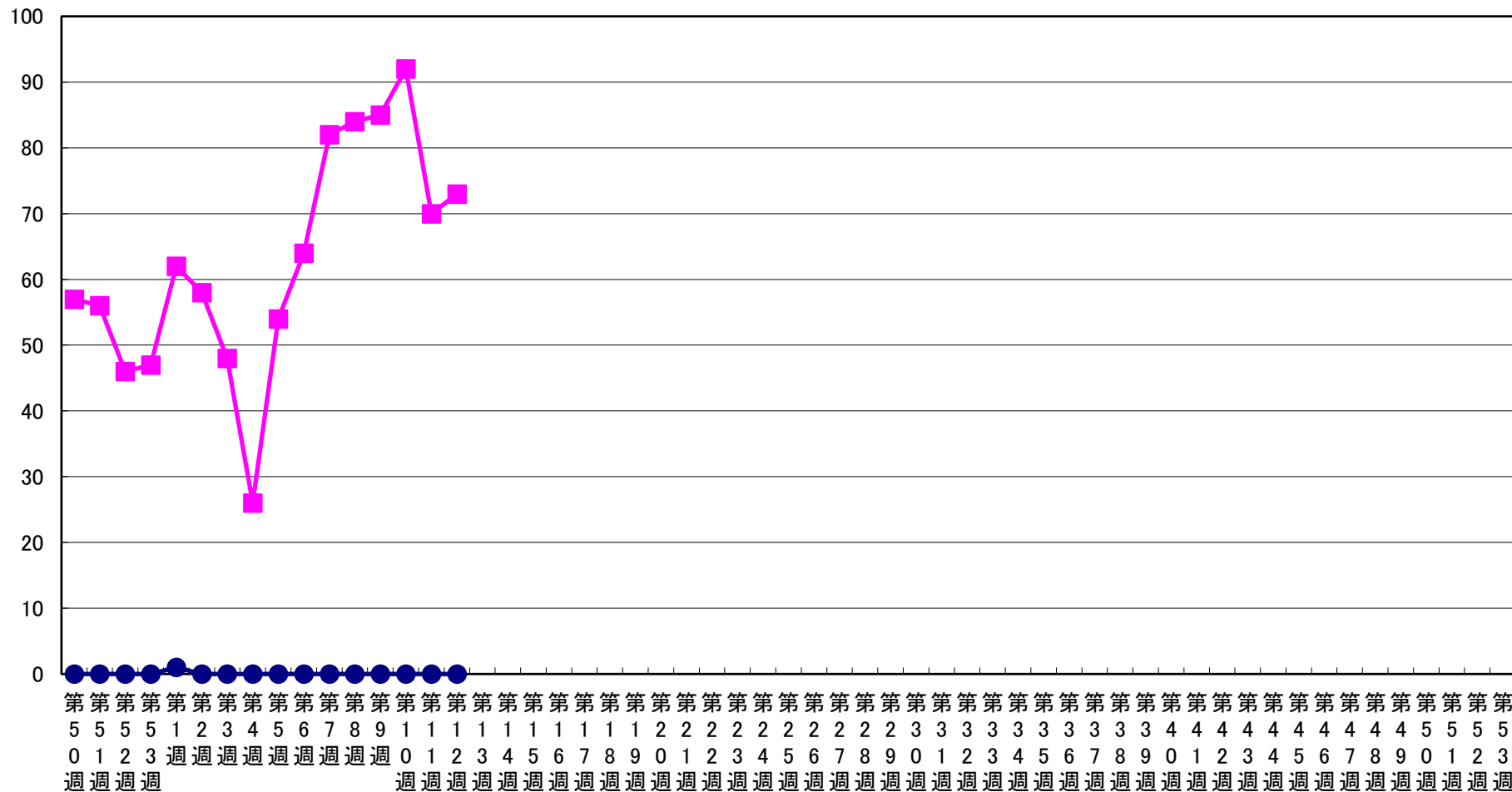
# 手足口病 流行狀況

報告数



# インフルエンザ・感染性胃腸炎 流行状況

報告数



● インフルエンザ      ■ 感染性胃腸炎