

倉敷小児感染症サーベイランス

疾患名	病院(施設平均)				病院平均
	倉敷地区	児島地区	玉島地区	水島地区	
RSウイルス感染症					
咽頭結膜熱					
A群溶血性連鎖球菌咽頭炎	0.3			0.3	0.3
感染性胃腸炎	14.0			0.3	5.4
水痘					
手足口病					
伝染性紅斑					
突発性発しん	0.7				0.3
百日咳					
風しん					
ヘルパンギーナ					
麻疹					
流行性耳下腺炎					
インフルエンザ					
アデノウイルス感染症	0.3			0.3	0.3
異型肺炎					
無菌性髄膜炎					
計	15.3			1.0	6.1

疾患名	開業医(施設平均)				開業医平均
	倉敷地区	児島地区	玉島地区	水島地区	
RSウイルス感染症					
咽頭結膜熱		0.5			0.1
A群溶血性連鎖球菌咽頭炎	0.4	1.0			0.4
感染性胃腸炎	6.7	5.0		21.0	6.0
水痘	0.1				0.1
手足口病		1.0			0.2
伝染性紅斑					
突発性発しん	1.1			1.0	0.7
百日咳					
風しん					
ヘルパンギーナ					
麻疹					
流行性耳下腺炎					
インフルエンザ					
アデノウイルス感染症	0.6				0.3
異型肺炎					
無菌性髄膜炎					
計	9.0	7.5		22.0	7.7

期間: 2021年 3月 29日 ~ 2021年 4月 4日 (第13週)

疾患名	地域合計(施設平均)				倉敷市平均
	倉敷地区	児島地区	玉島地区	水島地区	
RSウイルス感染症					
咽頭結膜熱		0.3			0.0
A群溶血性連鎖球菌咽頭炎	0.4	0.5		0.3	0.3
感染性胃腸炎	8.9	2.5		5.5	5.8
水痘	0.1				0.0
手足口病		0.5			0.1
伝染性紅斑					
突発性発しん	1.0			0.3	0.5
百日咳					
風しん					
ヘルパンギーナ					
麻疹					
流行性耳下腺炎					
インフルエンザ					
アデノウイルス感染症	0.5			0.3	0.3
異型肺炎					
無菌性髄膜炎					
計	10.9	3.8		6.3	7.1

疾患名	前週比較(施設平均)				倉敷市平均
	倉敷地区	児島地区	玉島地区	水島地区	
RSウイルス感染症					
咽頭結膜熱		0.3			0.0
A群溶血性連鎖球菌咽頭炎	0.4	-0.8	-0.3	0.3	0.0
感染性胃腸炎	3.2	0.8	-0.3	3.5	2.3
水痘		-0.3			-0.0
手足口病		0.5			0.1
伝染性紅斑					
突発性発しん	0.4	-0.8		0.3	0.1
百日咳					
風しん					
ヘルパンギーナ					
麻疹					
流行性耳下腺炎					
インフルエンザ					
アデノウイルス感染症	-0.8			0.3	-0.3
異型肺炎					
無菌性髄膜炎					
計	3.2	-0.3	-0.7	4.3	2.2

流行施設名等

調査期間 2021年 3月 29日 ~ 2021年 4月 4日

(第13週)

	病名	流行施設名等
1	RSウイルス感染症	
2	咽頭結膜熱	
3	A群溶血性連鎖球菌咽頭炎	琴浦西小(1)、清心保(1)、かがやき保(1)
4	感染性胃腸炎	龍王保(1)、みちる保(1)、小ざくら第2保(3)、児島小(1)、緑が丘小(1)、琴浦西小(1)、早島保(1) 自宅(4)、1福保(2)、親和保(2)、一福小(3)、帯江小規模保(1)、3福保(1)、小ざくら保(1)、福田南中(1) ゆりかご保、片島保(1)、西浦小(1)、八幡保(1)、杉の子認定こども園(1)、杉の子第1(1)、粒江小(1) 水島保(2)、キッズコートくらしき(1)、粒江小(1)、第1福田保(1)、長尾小(1)、大高小(1)、ファミレウタ保(1) ひまわり保(1)、杉の子第2(1)、帯江幼(1)、たんぼぼ保(1)、ゆりかご保(1)、中庄小(1)、帯江小(1) ワンパクパーク(1)、里庄東小(1)、老松保(1)、倉敷東小(1)、一福小(1)
5	水痘	
6	手足口病	
7	伝染性紅斑	
8	突発性発しん	遍照保(1)、自宅(1)、ソラ保(1)、船穂保(1)、ひまわり乳児保(1)、茶屋町保(1)
9	百日咳	
10	風しん	
11	ヘルパンギーナ	
12	麻しん	
13	流行性耳下腺炎	
14	インフルエンザ	
15	アデノウイルス感染症	片島保(3)、あしたか保(1)、美和保(1)、自宅(1)
16	異型肺炎	
17	無菌性髄膜炎	

【備考】

i) アデノウイルス迅速法陽性 4例 あしたか保(1)

ii) インフルエンザ型A型 例

iii) インフルエンザ型B型 例

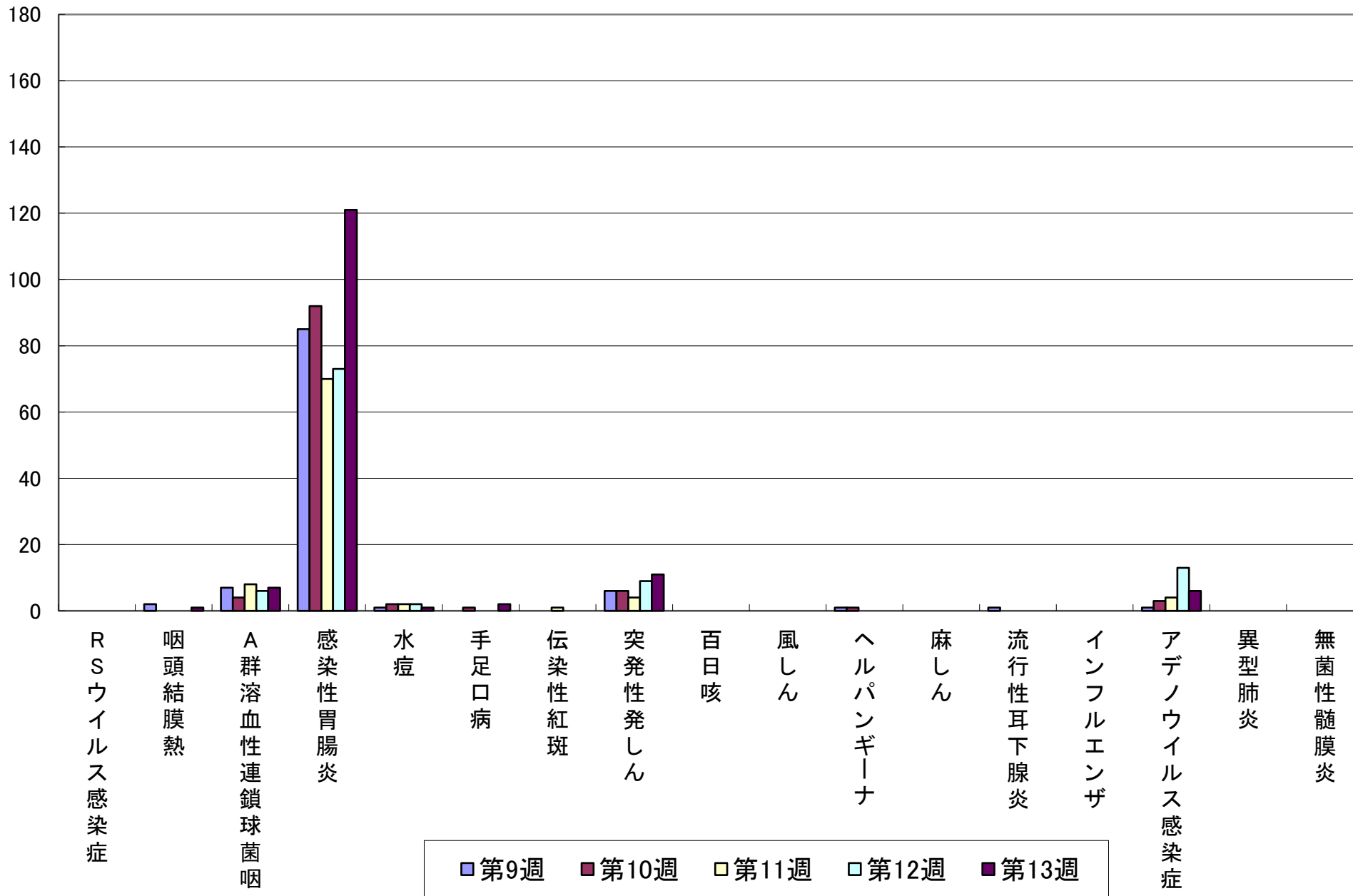
iv) インフルエンザ型不明 例

iii) 感染性胃腸炎(起炎菌) **Campylobacter(1)**
キャンピロバクター1名(慈愛幼)

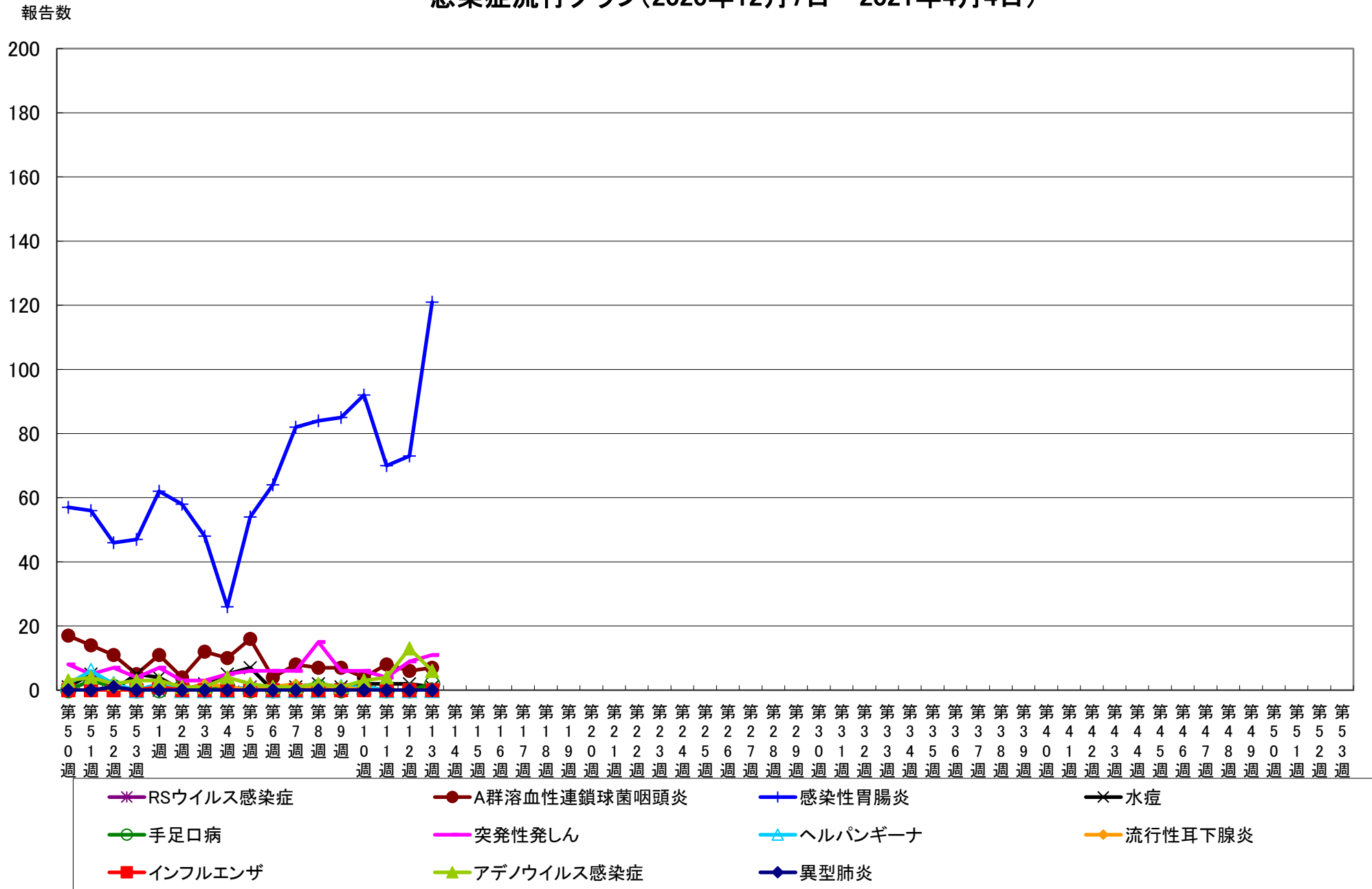
その他

報告数

感染症流行グラフ(過去5週: 2021年3月1日~2021年4月4日)



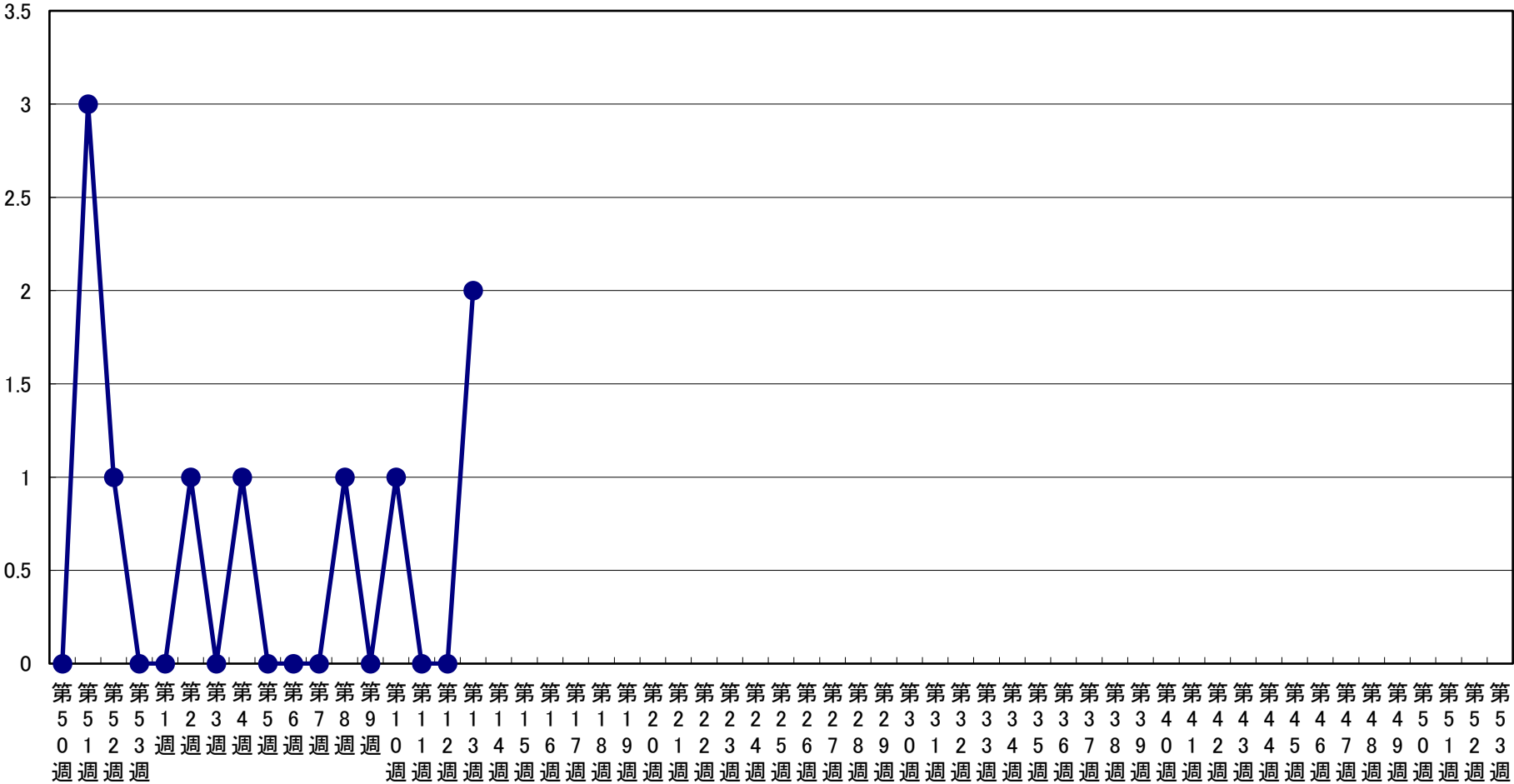
感染症流行グラフ(2020年12月7日～2021年4月4日)



※2006年度の合計報告数が200例以上の感染症をグラフにしています(RSウイルス感染症、インフルエンザは記載)。

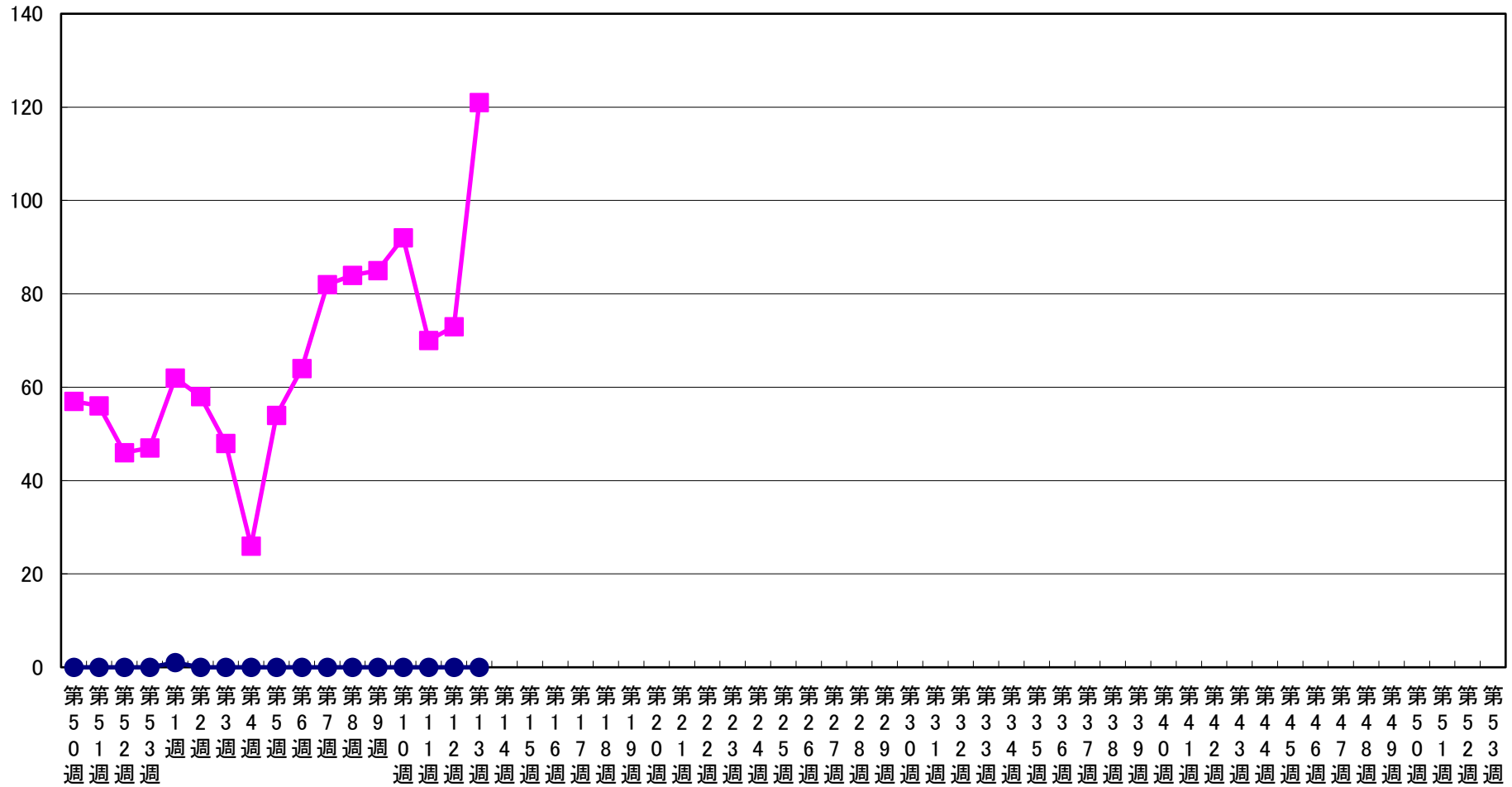
手足口病 流行狀況

報告数



インフルエンザ・感染性胃腸炎 流行状況

報告数



● インフルエンザ ■ 感染性胃腸炎