

倉敷小児感染症サーベイランス

病院(施設平均)					
疾患名	倉敷地区	児島地区	玉島地区	水島地区	病院平均
RSウイルス感染症					
咽頭結膜熱					
A群溶血性連鎖球菌咽頭炎				0.3	0.1
感染性胃腸炎	13.0			0.3	5.0
水痘					
手足口病					
伝染性紅斑					
突発性発しん					
百日咳					
風しん					
ヘルパンギーナ					
麻疹					
流行性耳下腺炎					
インフルエンザ					
アデノウイルス感染症					
異型肺炎					
無菌性髄膜炎					
計	13.0			0.7	5.1

開業医(施設平均)					
疾患名	倉敷地区	児島地区	玉島地区	水島地区	開業医平均
RSウイルス感染症					
咽頭結膜熱					
A群溶血性連鎖球菌咽頭炎		1.5			0.2
感染性胃腸炎	11.0	5.5		21.0	8.4
水痘					
手足口病					
伝染性紅斑					
突発性発しん	0.6			2.0	0.5
百日咳					
風しん					
ヘルパンギーナ					
麻疹					
流行性耳下腺炎					
インフルエンザ					
アデノウイルス感染症					
異型肺炎					
無菌性髄膜炎					
計	11.6	7.0		23.0	9.1

期間: 2021年 4月 5日 ~ 2021年 4月 11日 (第14週)

地域合計(施設平均)					
疾患名	倉敷地区	児島地区	玉島地区	水島地区	倉敷市平均
RSウイルス感染症					
咽頭結膜熱					
A群溶血性連鎖球菌咽頭炎		0.8		0.3	0.2
感染性胃腸炎	11.6	2.8		5.5	7.1
水痘					
手足口病					
伝染性紅斑					
突発性発しん	0.4			0.5	0.3
百日咳					
風しん					
ヘルパンギーナ					
麻疹					
流行性耳下腺炎					
インフルエンザ					
アデノウイルス感染症					
異型肺炎					
無菌性髄膜炎					
計	12.0	3.5		6.3	7.6

前週比較(施設平均)					
疾患名	倉敷地区	児島地区	玉島地区	水島地区	倉敷市平均
RSウイルス感染症					
咽頭結膜熱		-0.3			-0.0
A群溶血性連鎖球菌咽頭炎	-0.4	0.3			-0.1
感染性胃腸炎	2.7	0.3			1.3
水痘	-0.1				-0.0
手足口病		-0.5			-0.1
伝染性紅斑					
突発性発しん	-0.6			0.3	-0.2
百日咳					
風しん					
ヘルパンギーナ					
麻疹					
流行性耳下腺炎					
インフルエンザ					
アデノウイルス感染症	-0.5			-0.3	-0.3
異型肺炎					
無菌性髄膜炎					
計	1.1	-0.3			0.5

流行施設名等

調査期間 2021年 4月 5日 ~ 2021年 4月 11日

(第14週)

	病名	流行施設名等
1	RSウイルス感染症	
2	咽頭結膜熱	
3	A群溶血性連鎖球菌咽頭炎	一福小(1)中谷保(1)
4	感染性胃腸炎	みどり保(3)遍照保(1)中州認定こども園(1)こぼと保(1)小谷かなりや第2保(1)同心幼(3)万寿東小(2)第3福田小(1)ソラ吉岡保(1)片島保(2)自宅(4)連島保(2)小ざくら保(2)しおかぜ認定こども園(2)のぞみ保(3)かがやき保(2)みちる保(1)葦高小(1)ソラ保(1)第2まこと幼(1)三和保(1)ひまわり乳保(1)美和保(1)庄保(1)早島保(1)しらゆり幼(1)竹中幼(1)昭和保(1)天城中(1)和井田保(1)福田中(1)
5	水痘	
6	手足口病	
7	伝染性紅斑	
8	突発性発しん	遍照保(1)片島保(1)自宅(1)親和保(1)
9	百日咳	
10	風しん	
11	ヘルパンギーナ	
12	麻しん	
13	流行性耳下腺炎	
14	インフルエンザ	
15	アデノウイルス感染症	
16	異型肺炎	
17	無菌性髄膜炎	

【備考】

i)アデノウイルス迅速法陽性 例

ii)インフルエンザ型A型 例

iii)インフルエンザ型B型 例

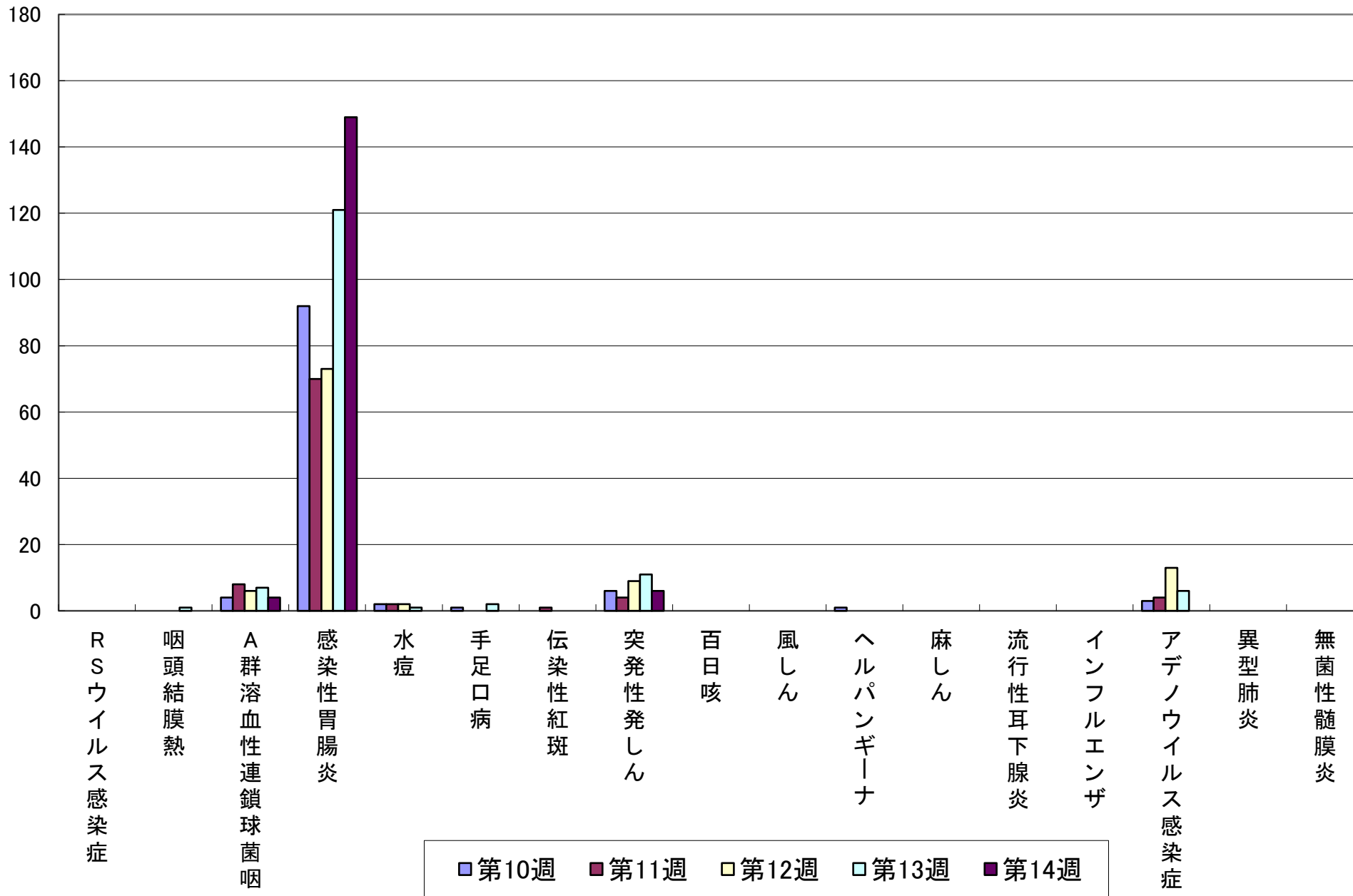
iv)インフルエンザ型不明 例

iii)感染性胃腸炎(起炎菌)…1人 ノロウイルス胃腸炎

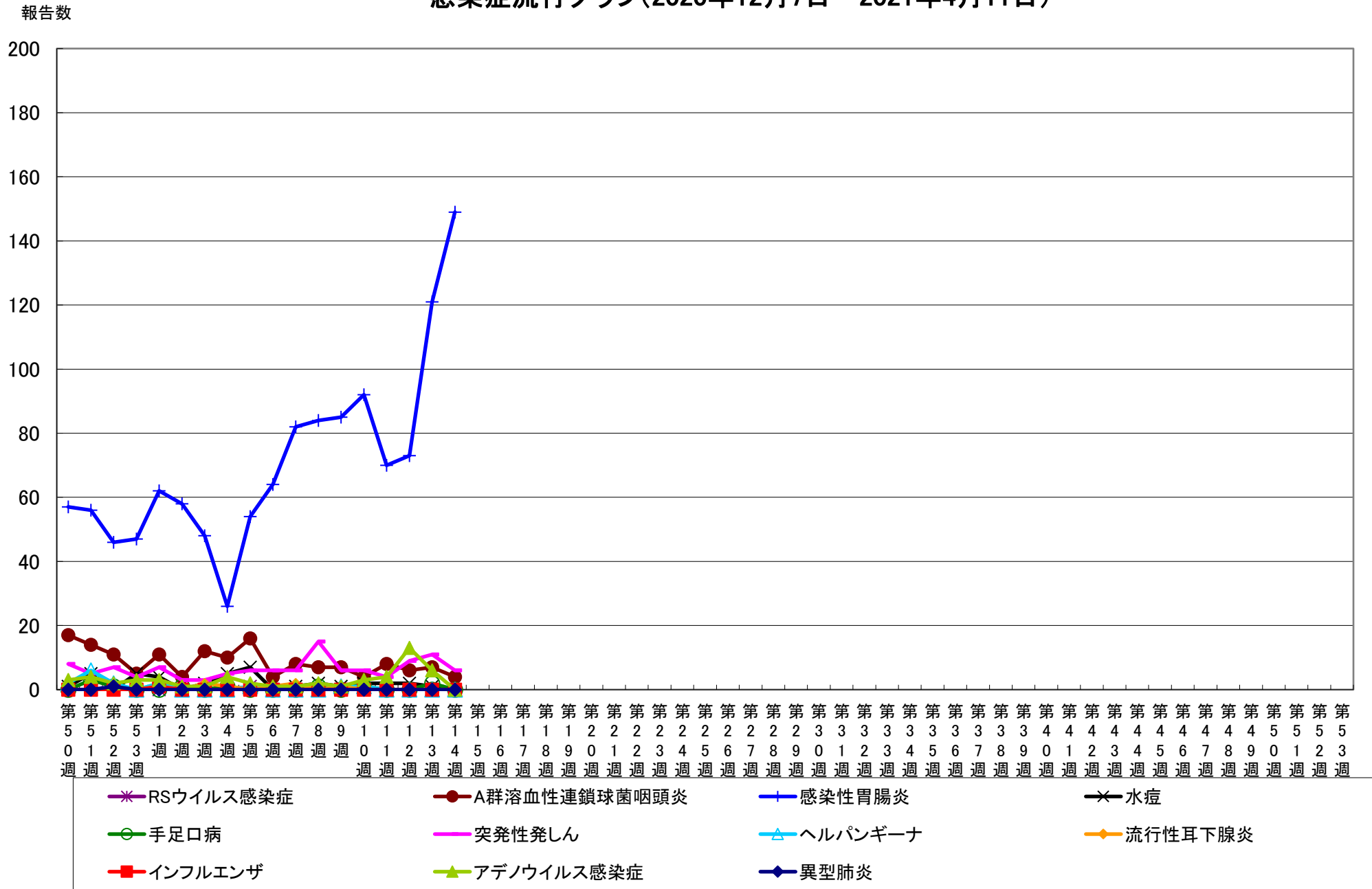
その他 ノロウイルス感染症 みどり保(3)清心保(1)四福小(1)

報告数

感染症流行グラフ(過去5週: 2021年3月8日~2021年4月11日)



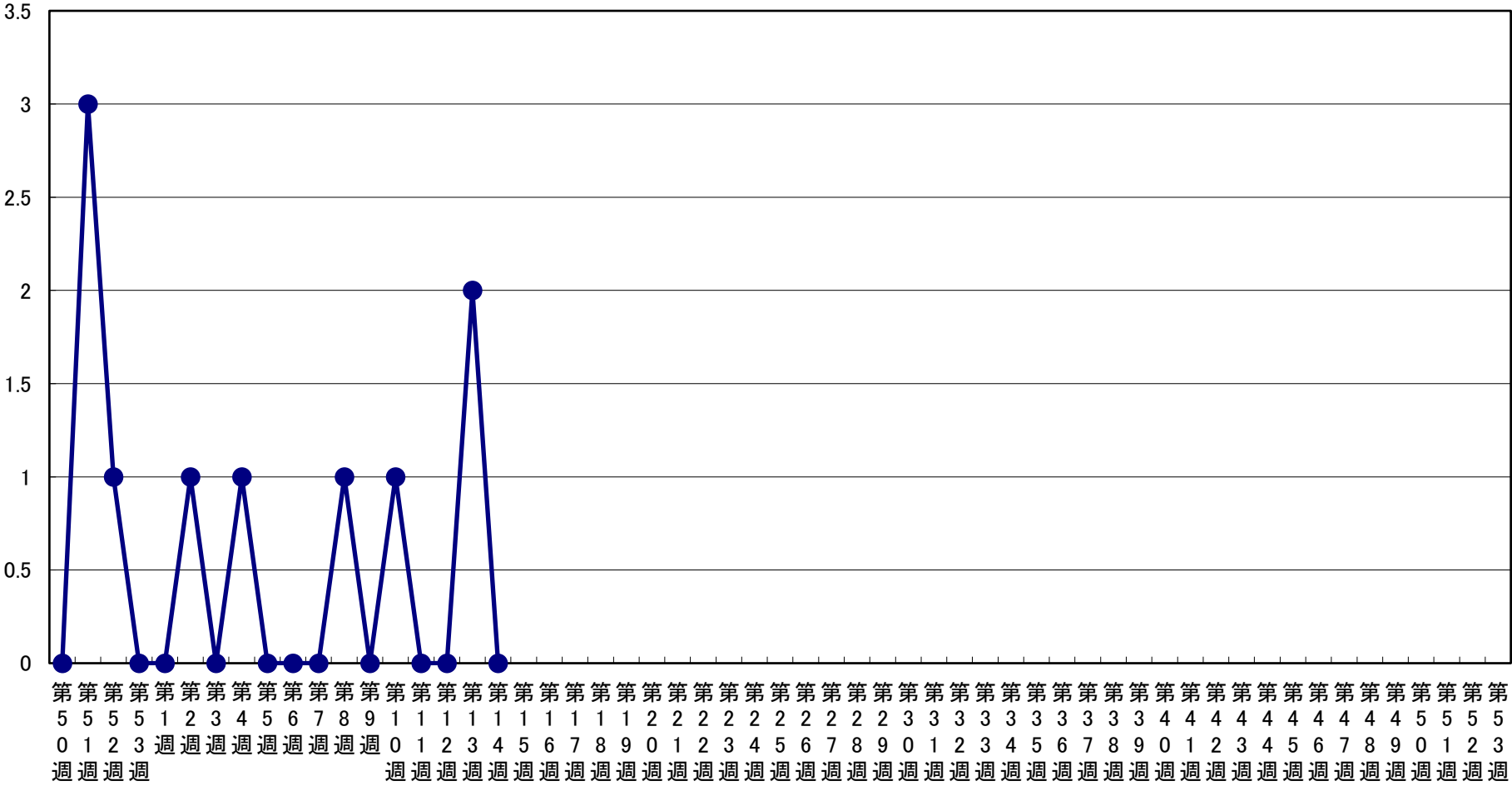
感染症流行グラフ(2020年12月7日～2021年4月11日)



※2006年度の合計報告数が200例以上の感染症をグラフにしています(RSウイルス感染症、インフルエンザは記載)。

手足口病 流行狀況

報告数



インフルエンザ・感染性胃腸炎 流行状況

報告数

