

倉敷小児感染症サーベイランス

期間: 2021年 5月 3日 ~ 2021年 5月 9日 (第18週)

病院(施設平均)					
疾患名	倉敷地区	児島地区	玉島地区	水島地区	病院平均
RSウイルス感染症				0.3	0.1
咽頭結膜熱					
A群溶血性連鎖球菌咽頭炎	0.3				0.1
感染性胃腸炎	16.7				6.3
水痘	0.3				0.1
手足口病					
伝染性紅斑					
突発性発しん	0.3				0.1
百日咳					
風しん					
ヘルパンギーナ					
麻疹					
流行性耳下腺炎				0.3	0.1
インフルエンザ					
アデノウイルス感染症		1.0			0.1
異型肺炎					
無菌性髄膜炎					
計	17.7	1.0		0.7	7.0

地域合計(施設平均)					
疾患名	倉敷地区	児島地区	玉島地区	水島地区	倉敷市平均
RSウイルス感染症	0.2			0.3	0.1
咽頭結膜熱		0.3			0.0
A群溶血性連鎖球菌咽頭炎	0.5				0.2
感染性胃腸炎	9.1	2.5	0.3	1.8	5.2
水痘	0.1				0.0
手足口病					
伝染性紅斑					
突発性発しん	0.3	0.5	0.3	0.5	0.4
百日咳					
風しん					
ヘルパンギーナ					
麻疹					
流行性耳下腺炎				0.3	0.0
インフルエンザ					
アデノウイルス感染症	0.6	0.3			0.3
異型肺炎					
無菌性髄膜炎					
計	10.8	3.5	0.7	2.8	6.4

開業医(施設平均)					
疾患名	倉敷地区	児島地区	玉島地区	水島地区	開業医平均
RSウイルス感染症	0.3				0.2
咽頭結膜熱		0.5			0.1
A群溶血性連鎖球菌咽頭炎	0.6				0.3
感染性胃腸炎	5.9	5.0	0.3	7.0	4.5
水痘					
手足口病					
伝染性紅斑					
突発性発しん	0.3	1.0	0.3	2.0	0.5
百日咳					
風しん					
ヘルパンギーナ					
麻疹					
流行性耳下腺炎					
インフルエンザ					
アデノウイルス感染症	0.9				0.5
異型肺炎					
無菌性髄膜炎					
計	7.9	6.5	0.7	9.0	6.1

前週比較(施設平均)					
疾患名	倉敷地区	児島地区	玉島地区	水島地区	倉敷市平均
RSウイルス感染症	-0.2			-0.5	-0.2
咽頭結膜熱					
A群溶血性連鎖球菌咽頭炎	0.4			-0.3	0.1
感染性胃腸炎	-7.0	-9.0	-0.7	-5.5	-6.2
水痘	-0.2				-0.1
手足口病					
伝染性紅斑					
突発性発しん			0.3	-0.5	-0.0
百日咳					
風しん					
ヘルパンギーナ					
麻疹					
流行性耳下腺炎				0.3	0.0
インフルエンザ					
アデノウイルス感染症	-0.2	0.3			-0.0
異型肺炎					
無菌性髄膜炎					
計	-7.2	-8.8	-0.3	-6.5	-6.4

# 流行施設名等

調査期間 2021年 5月 3日 ~ 2021年 5月 9日

(第18週)

	病名	流行施設名等
1	RSウイルス感染症	弘恵保(1)、笹沖保(1)
2	咽頭結膜熱	
3	A群溶血性連鎖球菌咽頭炎	新田中(1)、庄保(1)
4	感染性胃腸炎	本庄保(1)、琴浦西認定こども園(1)、緑が丘小(1)、児島中(1)、のぞみ保(1)、中山保(1)、玉島保(1)、ぴよぴよ広場(1)、小ざくら小規模保(1)、遍照連島小規模保(1)、慈愛幼(1)、まこと幼(1)、めばえ保(1)、連北小(1)、大井保(1)、小谷かなりや保(2)、笹沖保(1)、第4福田小(1)、こざくら保(1)、中島小(1)、わんぱくパーク(1)、若竹の園保(1)、西阿知幼(2)、たから小希望保(1)、水島保(1)、まちなか保(1)、南小(1)、かんだ保(1)、ひまわり乳児保(1)、帯江幼(1)、万寿小(1)、倉敷東中(1)
5	水痘	
6	手足口病	
7	伝染性紅斑	
8	突発性発しん	小ざくら保(1)、弘恵保(1)、西田保(1)
9	百日咳	
10	風しん	
11	ヘルパンギーナ	
12	麻しん	
13	流行性耳下腺炎	三福小(1)
14	インフルエンザ	
15	アデノウイルス感染症	片島保(1)、旭丘幼(1)、海星幼(1)、第2小谷かなりや保(1)、笹沖保(1)、竜王保(1)
16	異型肺炎	
17	無菌性髄膜炎	

## 【備考】

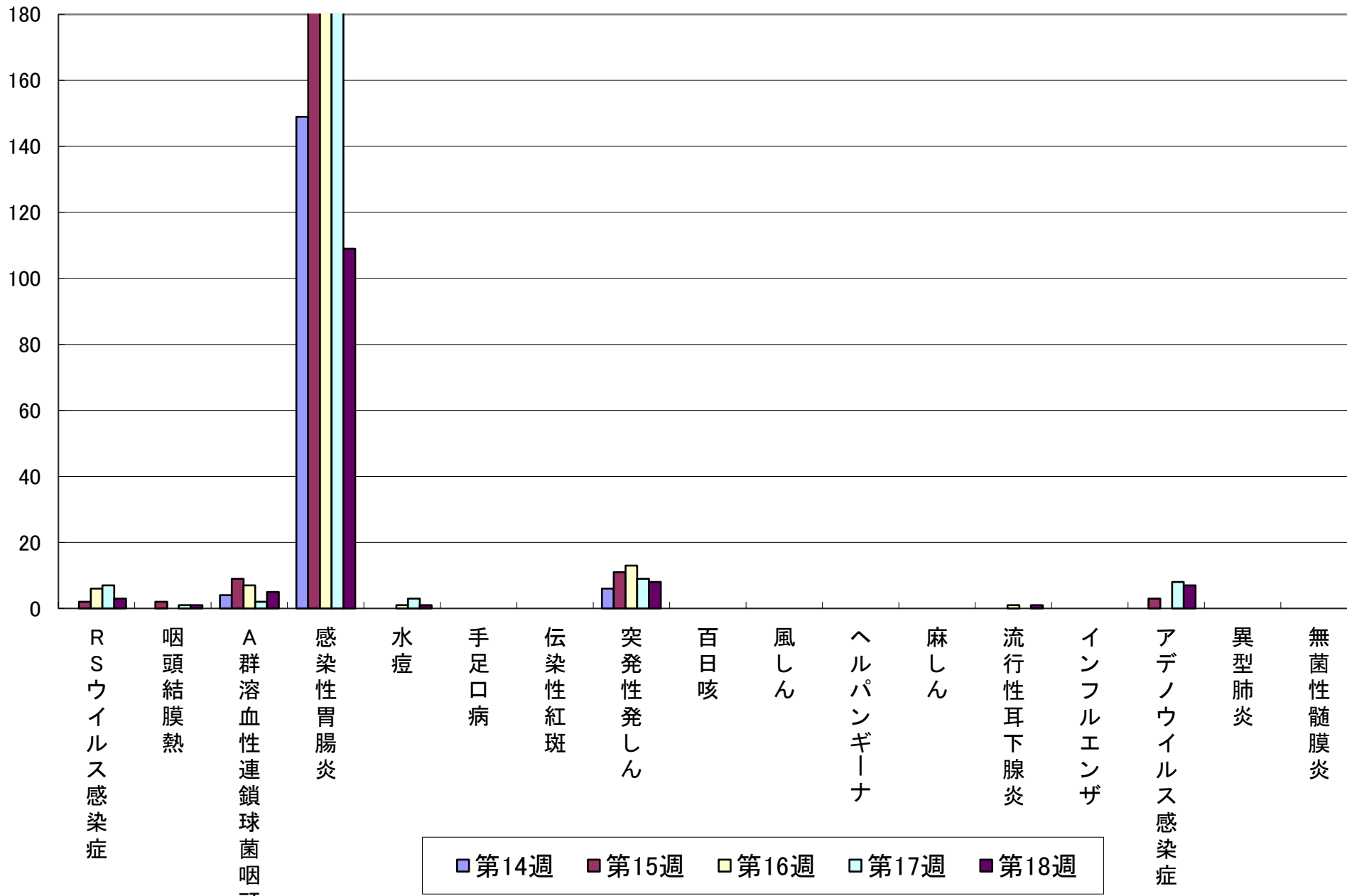
- i) アデノウイルス迅速法陽性 4例
- ii) インフルエンザ型A型 例
- iii) インフルエンザ型B型 例
- iv) インフルエンザ型不明 例

iii) 感染性胃腸炎(起炎菌) ノロウイルス感染症; 中島保(1)

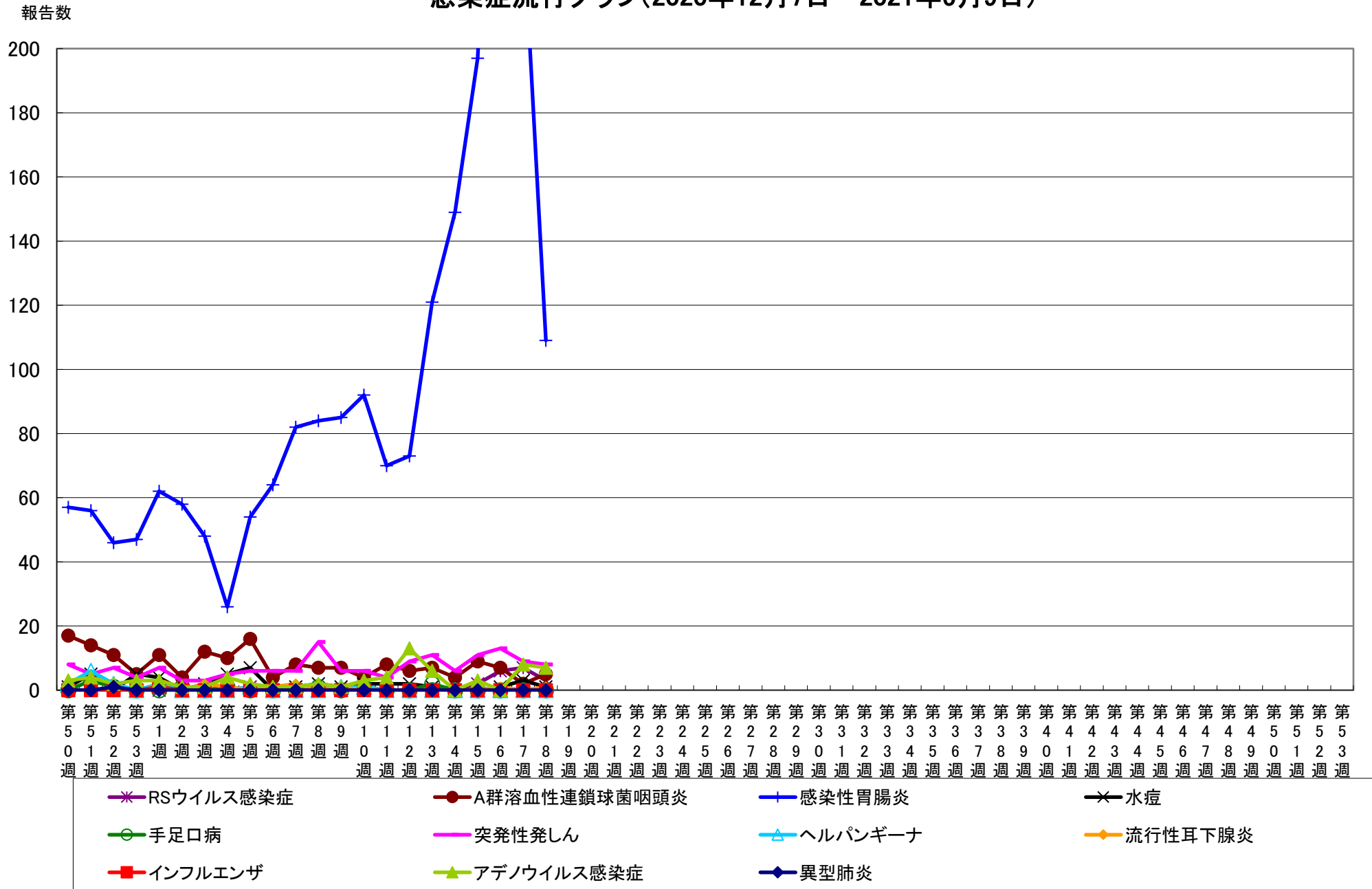
その他
-----

報告数

# 感染症流行グラフ(過去5週: 2021年4月5日~2021年5月9日)



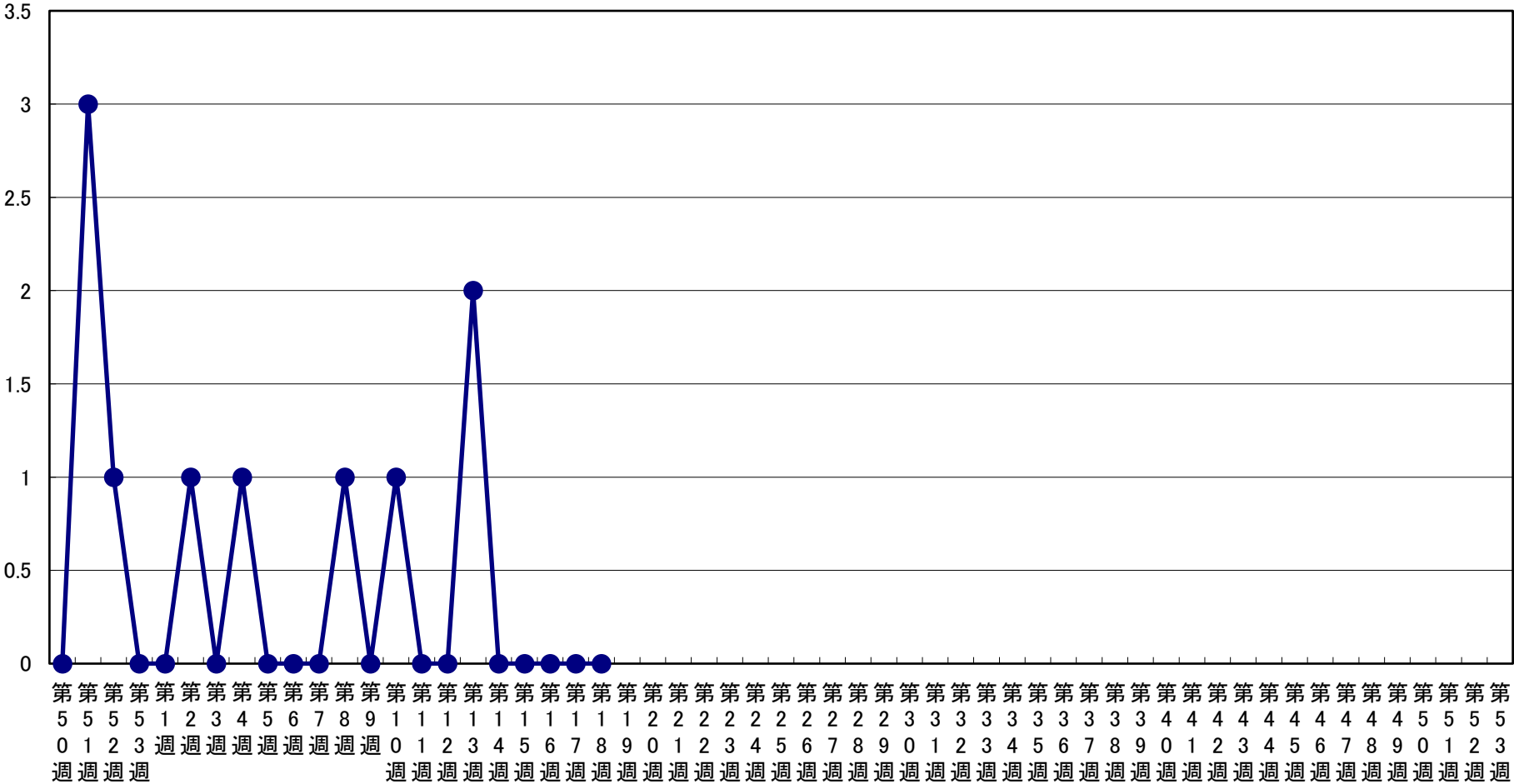
# 感染症流行グラフ(2020年12月7日～2021年5月9日)



※2006年度の合計報告数が200例以上の感染症をグラフにしています(RSウイルス感染症、インフルエンザは記載)。

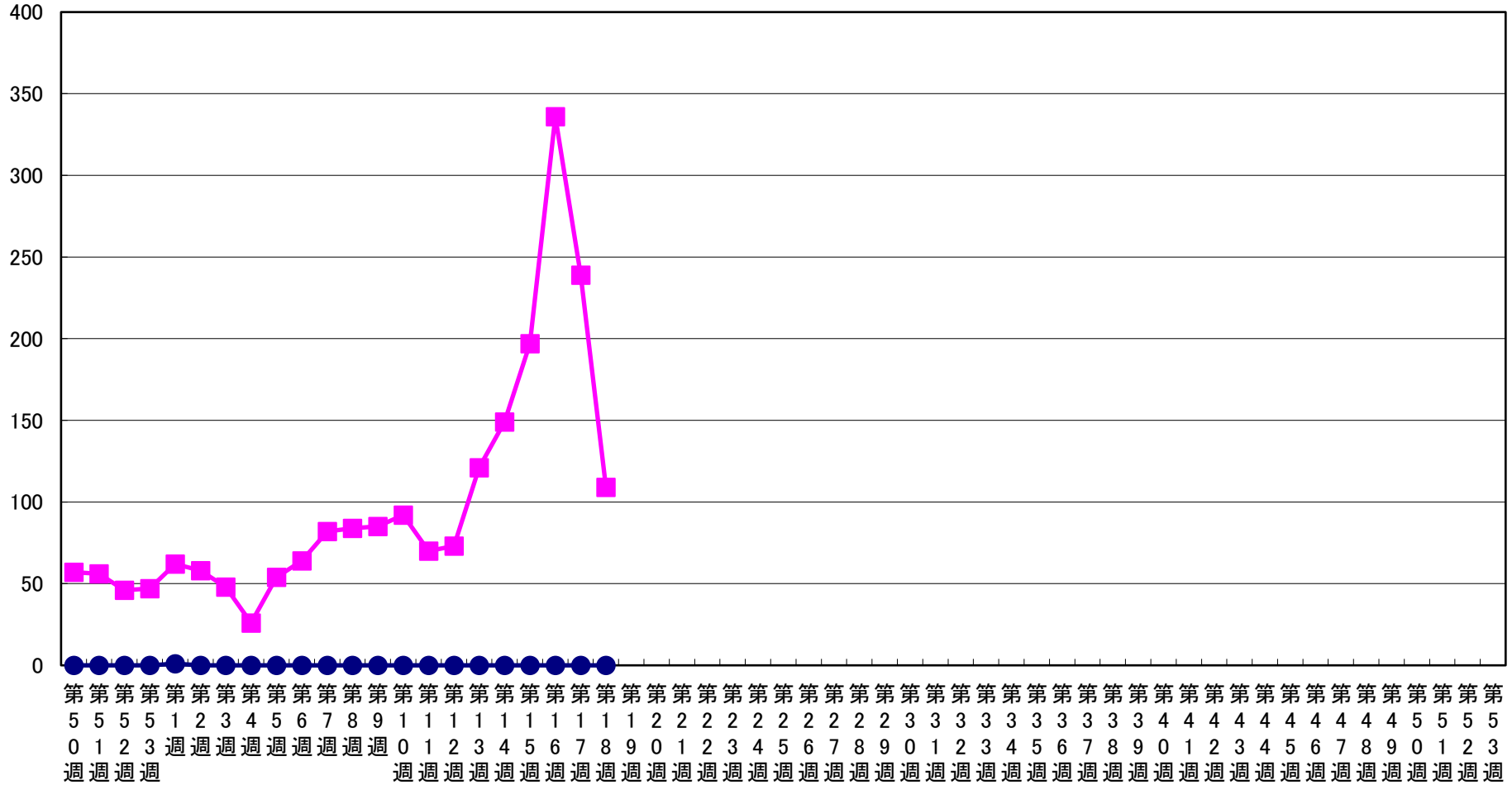
# 手足口病 流行狀況

報告数



# インフルエンザ・感染性胃腸炎 流行状況

報告数



● インフルエンザ      ■ 感染性胃腸炎