

倉敷小児感染症サーベイランス

期間: 2017年10月9日 ~ 2017年10月15日

(第41週)

疾患名	病院(施設平均)				病院平均
	倉敷地区	児島地区	玉島地区	水島地区	
RSウイルス感染症	5.0	1.5		5.3	4.3
咽頭結膜熱					
A群溶血性連鎖球菌咽頭炎		4.0		3.0	2.1
感染性胃腸炎	10.7	1.5			4.4
水痘	0.7				0.3
手足口病	1.7	2.5		2.0	2.0
伝染性紅斑	0.3			0.7	0.4
突発性発しん	0.3			0.3	0.3
百日咳					
風しん					
ヘルパンギーナ	0.3				0.1
麻しん					
流行性耳下腺炎	0.3			1.0	0.5
インフルエンザ				0.3	0.1
アデノウイルス感染症					
異型肺炎					
無菌性髄膜炎					
計	19.3	9.5		12.7	14.4

疾患名	開業医(施設平均)				開業医平均
	倉敷地区	児島地区	玉島地区	水島地区	
RSウイルス感染症	12.1	2.5		3.0	7.2
咽頭結膜熱				1.0	0.1
A群溶血性連鎖球菌咽頭炎	2.6	1.5	0.7	2.0	1.9
感染性胃腸炎	0.3		2.0	9.0	1.3
水痘	1.1			1.0	0.7
手足口病	2.6	6.0	0.3	3.0	2.6
伝染性紅斑	0.3				0.2
突発性発しん	0.4		0.3	1.0	0.4
百日咳					
風しん					
ヘルパンギーナ			0.3		0.1
麻しん					
流行性耳下腺炎	0.6			1.0	0.4
インフルエンザ			1.0		0.2
アデノウイルス感染症	0.3				0.2
異型肺炎					
無菌性髄膜炎					
計	20.3	10.0	4.7	21.0	15.2

疾患名	地域合計(施設平均)				倉敷市平均
	倉敷地区	児島地区	玉島地区	水島地区	
RSウイルス感染症	10.0	2.0		4.8	6.0
咽頭結膜熱				0.3	0.0
A群溶血性連鎖球菌咽頭炎	1.8	2.8	0.7	2.8	2.0
感染性胃腸炎	3.4	0.8	2.0	2.3	2.5
水痘	1.0			0.3	0.5
手足口病	2.3	4.3	0.3	2.3	2.4
伝染性紅斑	0.3			0.5	0.2
突発性発しん	0.4		0.3	0.5	0.3
百日咳					
風しん					
ヘルパンギーナ	0.1		0.3		0.1
麻しん					
流行性耳下腺炎	0.5			1.0	0.4
インフルエンザ			1.0	0.3	0.2
アデノウイルス感染症	0.2				0.1
異型肺炎					
無菌性髄膜炎					
計	20.0	9.8	4.7	14.8	14.9

疾患名	前週比較(施設平均)				倉敷市平均
	倉敷地区	児島地区	玉島地区	水島地区	
RSウイルス感染症	-0.5	0.3	-1.7	-2.0	-0.8
咽頭結膜熱			-0.3	0.3	
A群溶血性連鎖球菌咽頭炎	1.0	1.0	-3.3	2.0	0.6
感染性胃腸炎	-0.2	-1.5	-0.7	1.0	-0.3
水痘	0.3			0.3	0.2
手足口病	-0.3	1.5	-1.0	-0.3	-0.0
伝染性紅斑	0.2			0.3	0.1
突発性発しん		-0.5			-0.1
百日咳					
風しん					
ヘルパンギーナ			0.3		0.0
麻しん					
流行性耳下腺炎	0.3	-0.5		0.5	0.1
インフルエンザ			1.0	0.3	0.2
アデノウイルス感染症				-0.5	-0.1
異型肺炎					
無菌性髄膜炎					
計	0.8	0.3	-5.7	1.8	-0.0

流行施設名等

調査期間 2017年 10月9日 ~ 2017年10月15日

(第 41週)

	病名	流行施設名等
1	RSウイルス感染症	不明(1)、自宅(7)、あおぼ保(2)、新田保(5)、浦田保(1)、かめやま保(1)、倉中院内保(1)、小谷かなりあ(1)、小ざくら小規模保(1)、三和保(1)、三宝保(2)、親和保(2)、東雲保(4)、玉島保(1)、茶屋町保(1)、連島保(1)、連島北保(1)、中島保(1)、乳児親和保(2)、早沖保(2)、ファミレウタ保(2)、みどり保(3)、美和保(3)、ゆりかご保(1)、若竹の園保(4)、わかみや保(1)、あさひ幼(1)、御国幼(1)、3才作陽幼(1)、じあい幼(1)、庄幼(1)、しらゆり幼(1)、第二まこと幼(2)、同心幼(1)、まこと幼(1)
2	咽頭結膜熱	小ざくら保(1)
3	A群溶血性連鎖球菌咽頭炎	6才男(1)、一福小(1)、浦田保(2)、上の町保(1)、こざくら保(1)、羽島保(1)、水島保(1)、龍昌保(1)、葦高小(1)、帯江小(1)、倉敷西小(1)、琴浦東小(1)、琴浦西小(1)、琴浦南小(2)、粒江小(1)、中島小(2)、西阿知小(1)、船尾小(1)、あさひ幼(2)、小川幼(1)、まこと幼(1)、マリア幼(1)
4	感染性胃腸炎	自宅(4)、稗田幼(1)、万寿幼(1)、五福保(1)、小ざくら保(2)、小ざくら小規模(1)、田之浦保(1)、のぞみ保(1)、水島保(1)、赤崎小(1)
5	水痘	あさひ幼(4)、天城保(1)、旭丘小(1)、岡山医療センター内くるみ園(1)
6	手足口病	4才女(1)、4才男(1)、1才男(1)、自宅(1)、阿津保(2)、ESGこども園(1)、しおかぜ認定こども園(1)、庄保(1)、親和保(2)、セザキ保(1)のぞみ保(1)、はやおき保(1)、めばえ保(2)、竜王保(1)、若竹の園(1)、慈愛幼(2)、しらゆり幼(1)、竹中幼(1)、まこと幼(3)、下西小(1)、下津井中(1)、
7	伝染性紅斑	菅生小(1)、中庄小(1)
8	突発性発しん	小谷かなりや保(1)、めばえ保(1)、ゆりかご保(1)
9	百日咳	
10	風しん	
11	ヘルパンギーナ	
12	麻しん	
13	流行性耳下腺炎	三福保(1)、のぞみ保(1)、一福小(2)、老松小(1)、帯江小(1)
14	インフルエンザ	ゆりかご保(1)、船穂小(1)
15	アデノウイルス感染症	同心幼(1)、スイートホスピタル託児(1)
16	異型肺炎	
17	無菌性髄膜炎	

【備考】

i) アデノウイルス迅速法陽性 1例 こざくら保(1)

ii) インフルエンザ型A型 4例

iii) インフルエンザ型B型 例

iv) インフルエンザ不明 例

iii) 細菌性胃腸炎(起炎菌等)

その他

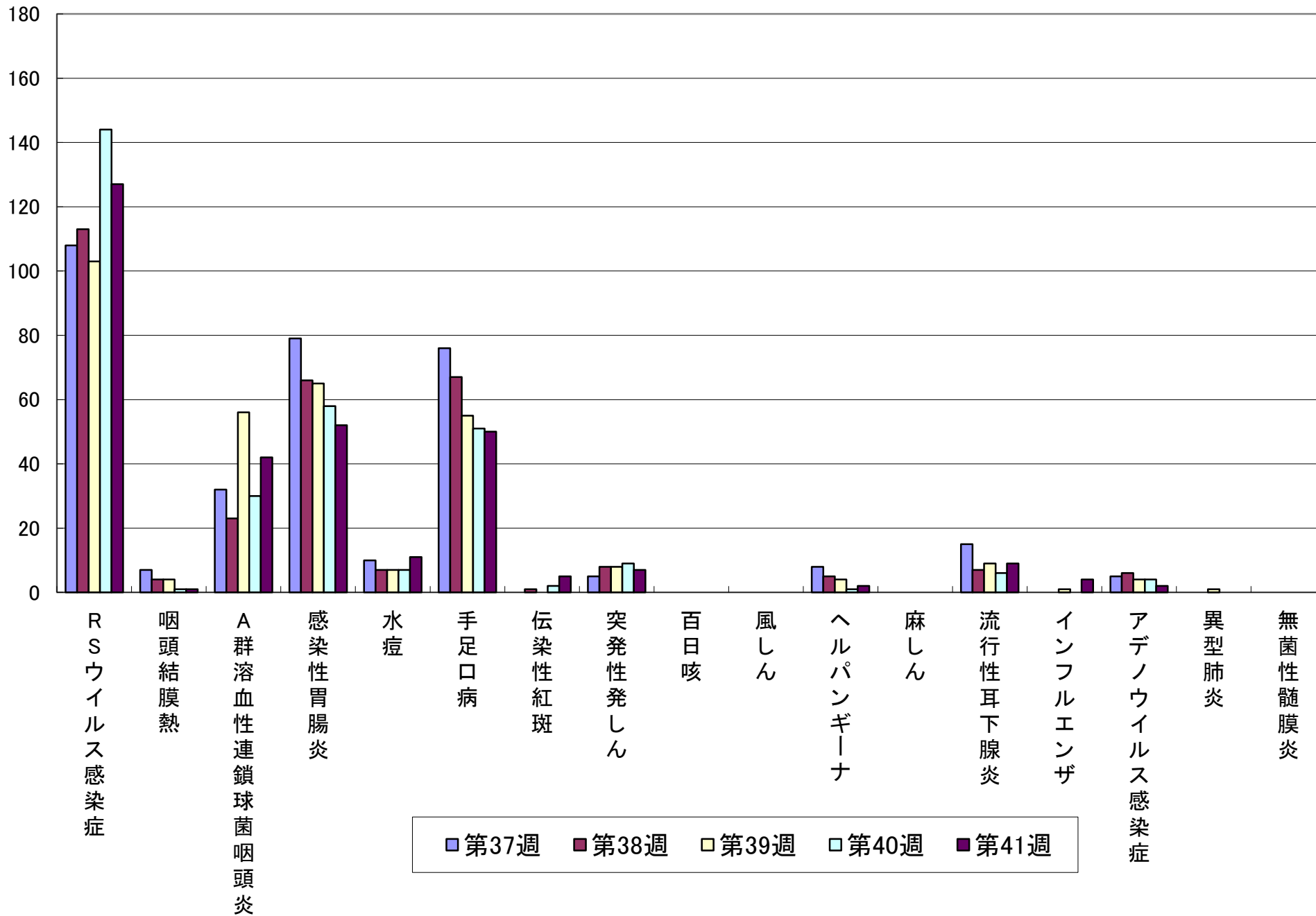
キャンピロバクター 1人 天城幼(1)

マイコプラズマ ランプ法 陽性者1人 菅生幼

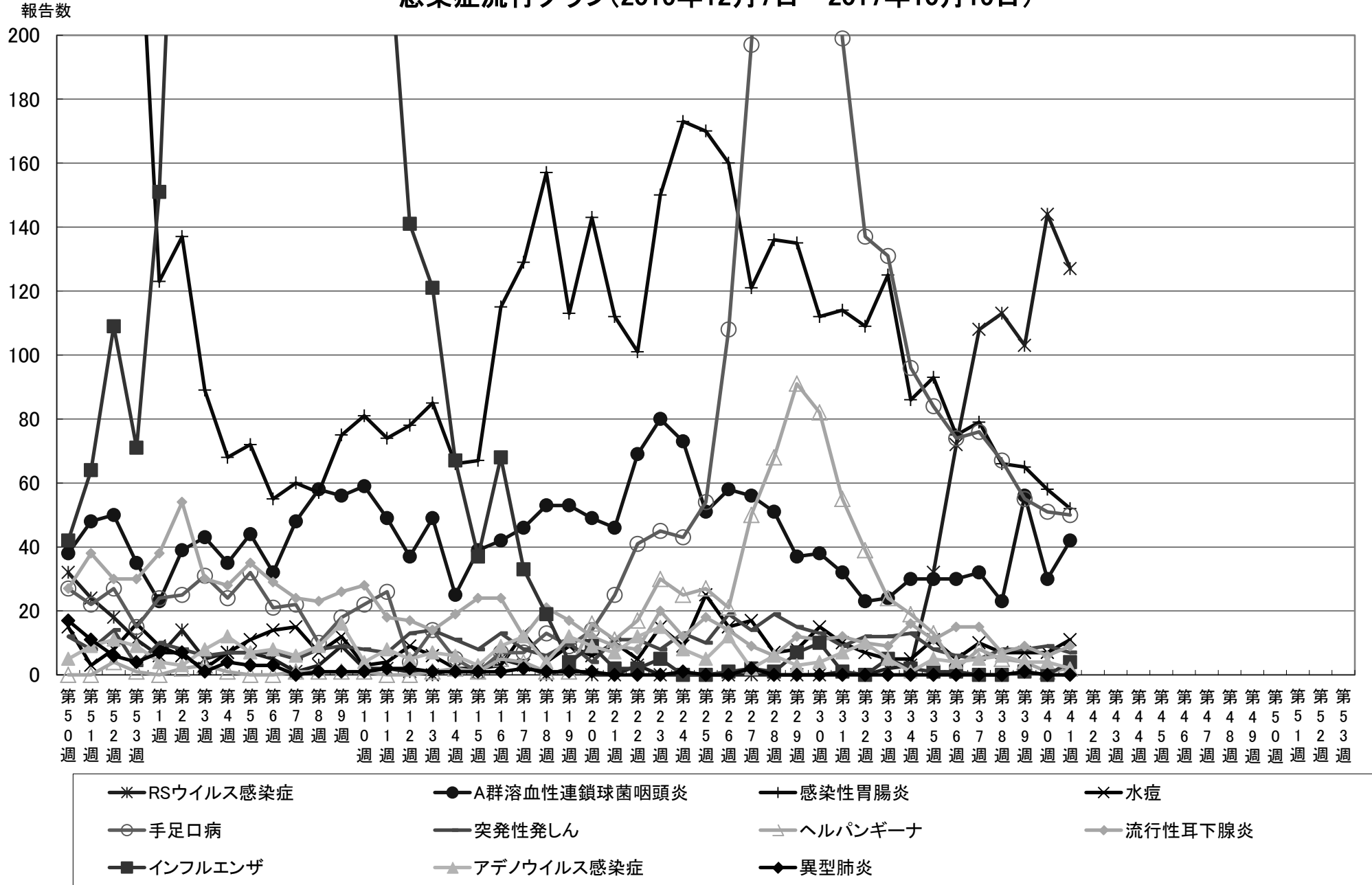
マイコプラズマ 2人 玉島保(1)、水島保(1)

報告数

感染症流行グラフ(過去5週:2017年9月21日~2017年10月15日)



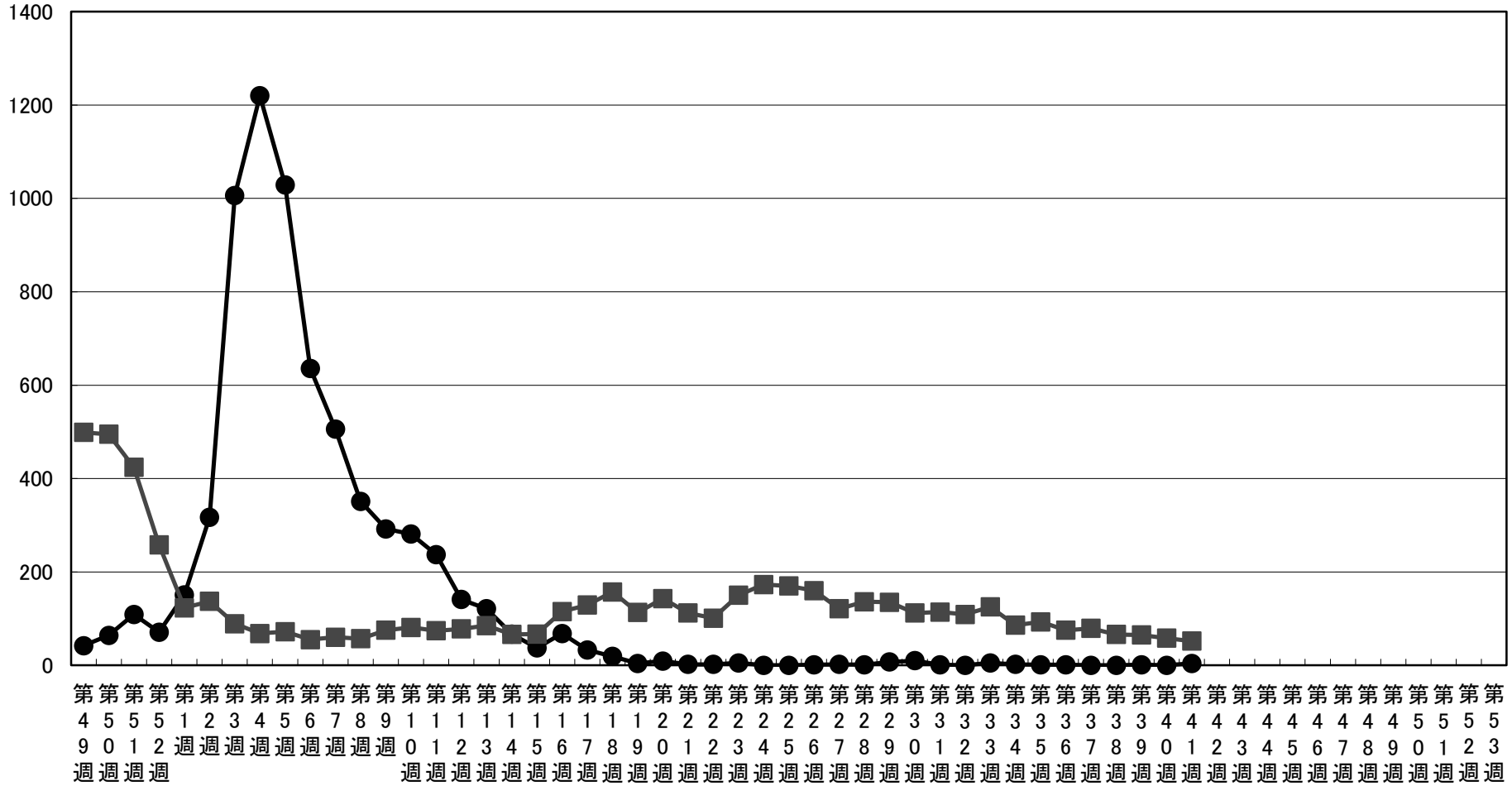
感染症流行グラフ(2015年12月7日～2017年10月15日)



※2006年度の合計報告数が200例以上の感染症をグラフにしています(RSウイルス感染症、インフルエンザは記載)。

インフルエンザ・感染性胃腸炎 流行状況

報告数



● インフルエンザ ■ 感染性胃腸炎