

倉敷小児感染症サーベイランス

期間: 2018年4月30日 ~ 2018年5月6日

(第18週)

疾患名	病院(施設平均)				病院平均
	倉敷地区	児島地区	玉島地区	水島地区	
RSウイルス感染症					
咽頭結膜熱					
A群溶血性連鎖球菌咽頭炎	0.3	1.0		1.3	0.9
感染性胃腸炎	31.7	4.0		0.3	13.0
水痘	2.3				0.9
手足口病	3.0				1.1
伝染性紅斑					
突発性発しん	1.3	0.5		0.3	0.8
百日咳					
風しん					
ヘルパンギーナ	1.7				0.6
麻しん					
流行性耳下腺炎					
インフルエンザ	0.3				0.1
アデノウイルス感染症					
異型肺炎					
無菌性髄膜炎					
計	40.7	5.5		2.0	17.4

疾患名	開業医(施設平均)				開業医平均
	倉敷地区	児島地区	玉島地区	水島地区	
RSウイルス感染症	0.1				0.1
咽頭結膜熱					
A群溶血性連鎖球菌咽頭炎	1.3	2.0	1.7	2.0	1.5
感染性胃腸炎	2.6	6.0	1.3	7.0	3.2
水痘	0.3				0.2
手足口病			0.3		0.1
伝染性紅斑			0.3		0.1
突発性発しん		0.5		1.0	0.2
百日咳					
風しん					
ヘルパンギーナ	0.1				0.1
麻しん					
流行性耳下腺炎	0.1				0.1
インフルエンザ					
アデノウイルス感染症					
異型肺炎					
無菌性髄膜炎					
計	4.6	8.5	3.7	10.0	5.4

疾患名	地域合計(施設平均)				倉敷市平均
	倉敷地区	児島地区	玉島地区	水島地区	
RSウイルス感染症	0.1				0.0
咽頭結膜熱					
A群溶血性連鎖球菌咽頭炎	1.0	1.5	1.7	1.5	1.3
感染性胃腸炎	11.3	5.0	1.3	2.0	6.9
水痘	0.9				0.4
手足口病	0.9		0.3		0.5
伝染性紅斑			0.3		0.0
突発性発しん	0.4	0.5		0.5	0.4
百日咳					
風しん					
ヘルパンギーナ	0.6				0.3
麻しん					
流行性耳下腺炎	0.1				0.0
インフルエンザ	0.1				0.0
アデノウイルス感染症					
異型肺炎					
無菌性髄膜炎					
計	15.4	7.0	3.7	4.0	10.0

疾患名	前週比較(施設平均)				倉敷市平均
	倉敷地区	児島地区	玉島地区	水島地区	
RSウイルス感染症					
咽頭結膜熱	-0.1			-0.5	-0.1
A群溶血性連鎖球菌咽頭炎	-1.0	-2.5	-1.0	-1.5	-1.4
感染性胃腸炎	3.2	-3.5	-3.0	0.3	0.5
水痘	-0.5	-0.3		-1.0	-0.5
手足口病	0.7	-0.3		-0.5	0.2
伝染性紅斑			0.3	-0.3	
突発性発しん	-0.2	-1.0	-0.7	0.3	-0.3
百日咳					
風しん					
ヘルパンギーナ	-0.4				-0.2
麻しん					
流行性耳下腺炎					
インフルエンザ	0.1	-1.3		-0.3	-0.2
アデノウイルス感染症	-0.3	-0.5		-0.8	-0.4
異型肺炎					
無菌性髄膜炎					
計	1.5	-9.3	-4.3	-4.3	-2.5

# 流行施設名等

調査期間 2018年4月30日 ~ 2018年5月6日

(第18週)

	病名	流行施設名等
1	RSウイルス感染症	ESG子ども園(1)
2	咽頭結膜熱	
3	A群溶血性連鎖球菌 咽頭炎	竜王保(1)、琴浦西小(1)、こばと保(1)、五福小(1)、足高小(1)、下の町保(1)、自宅(1)、笹沖保(1) 老松小(1)、若葉保(1)、奈良佐保(1)、羽島保(1)、ひまわり保(1)、多津美中(1)
4	感染性胃腸炎	船穂幼(1)、帯江小(1)、上の町保(1)、琴浦中(2)、倉敷高(1)、児島中(1)、玉島保(1)、児島小(1) 琴浦西認定こども園(1)、下の町乳児保(1)、中山保(1)、三宝保(1)、新田保(1)、まこと幼(1)、小ざくら保(1) 早島支援学校(1)、みんなの家(1)、親和保(1)、玉島商業高(1)、自宅(2)、万寿小(1)、早島小(1)
5	水痘	菅生小(1)
6	手足口病	
7	伝染性紅斑	
8	突発性発しん	めばえ保(1)、和井田保(1)、かがやき保(1)
9	百日咳	
10	風しん	
11	ヘルパンギーナ	小谷かなりや保(1)
12	麻しん	
13	流行性耳下腺炎	
14	インフルエンザ	
15	アデノウイルス感染症	
16	異型肺炎	
17	無菌性髄膜炎	

## 【備考】

i) アデノウイルス迅速法陽性 例

ii) インフルエンザ型A型 例

iii) インフルエンザ型B型 例

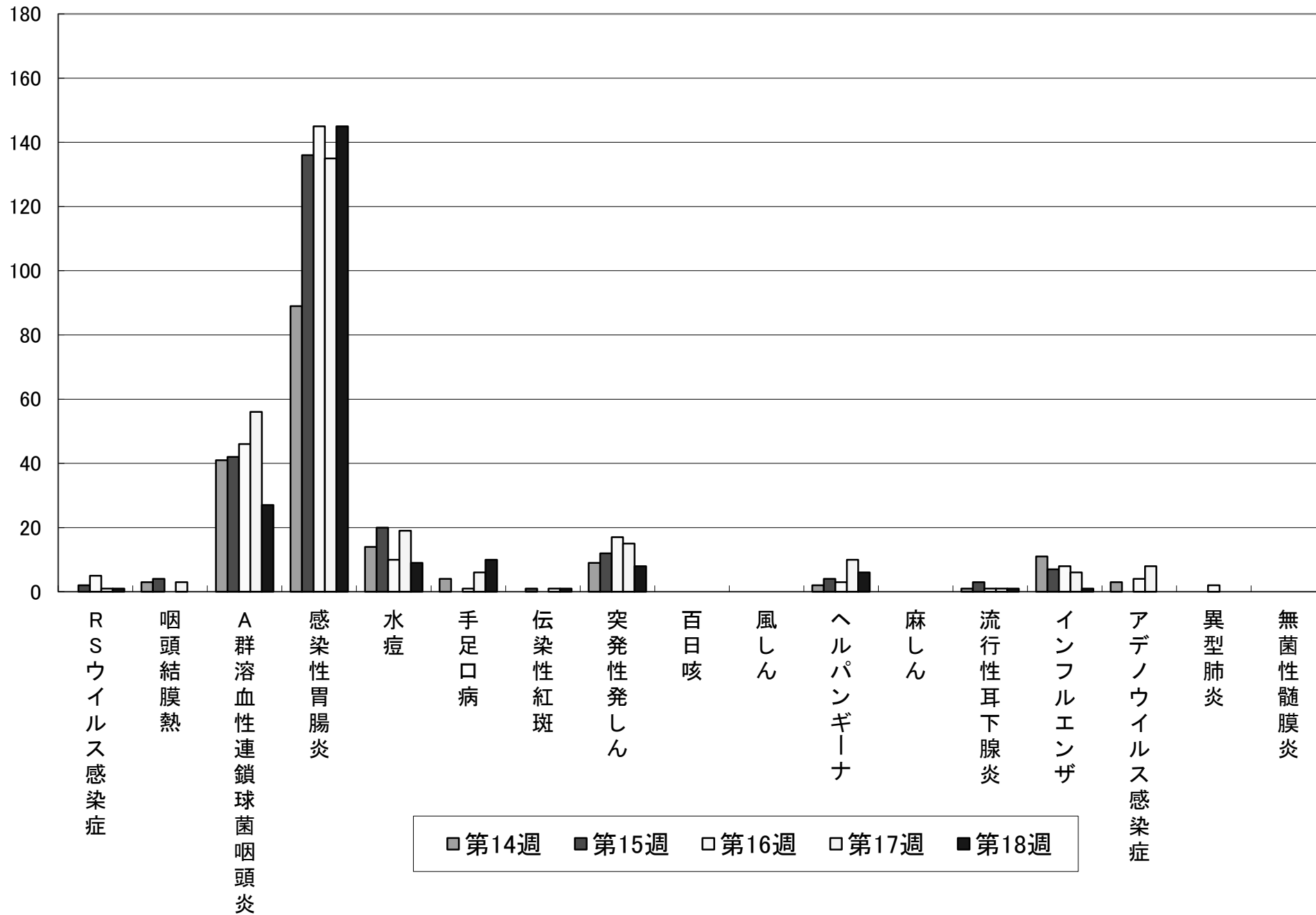
iv) インフルエンザ型不明 例

iii) 感染性胃腸炎(起炎菌) ロタウイルス感染症2名

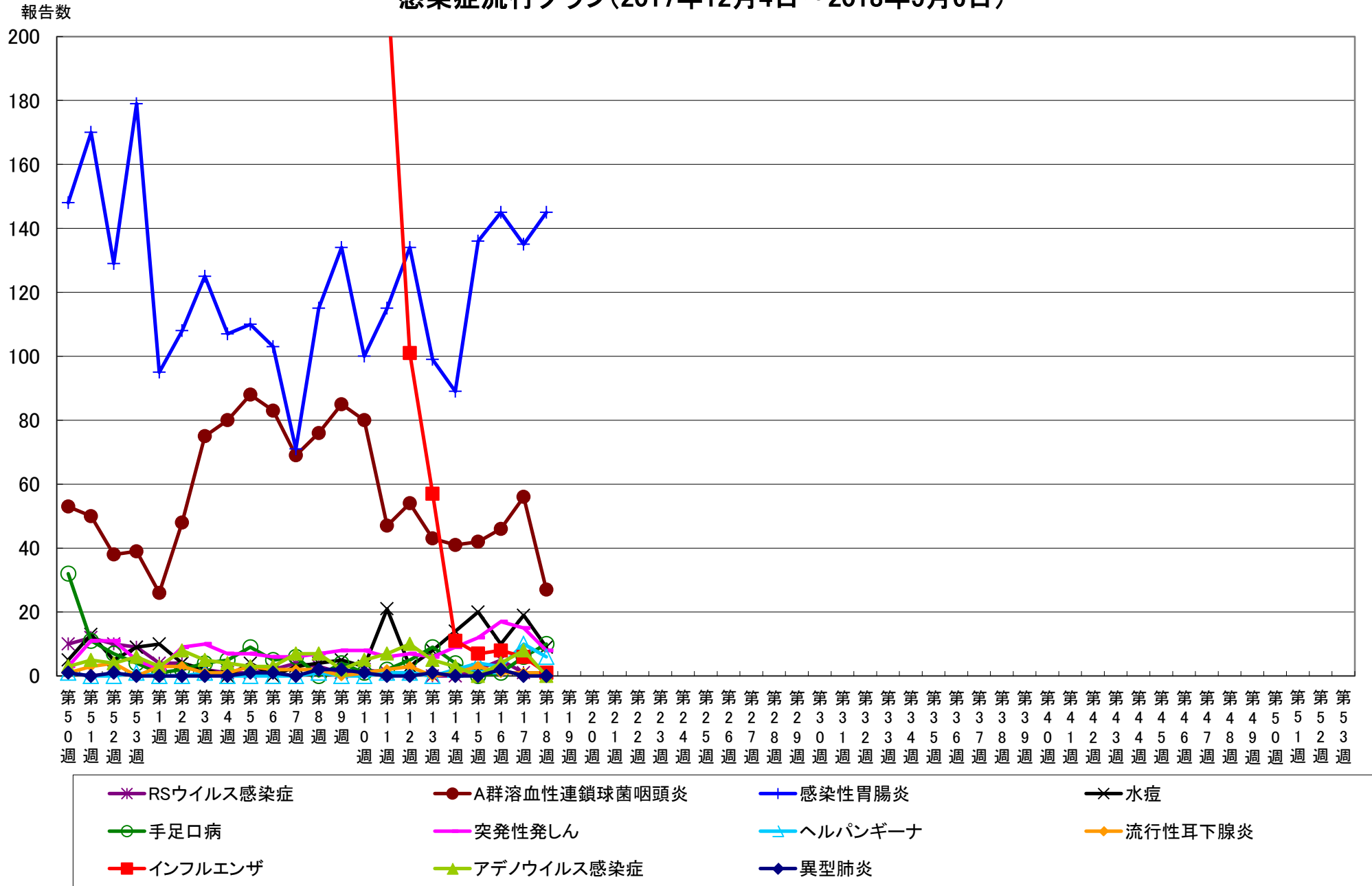
その他 ヒトメタニューモウイルス3名(連島北保)  
マイコプラズマ感染症4名

報告数

# 感染症流行グラフ(過去5週:2018年4月9日～2018年5月6日)



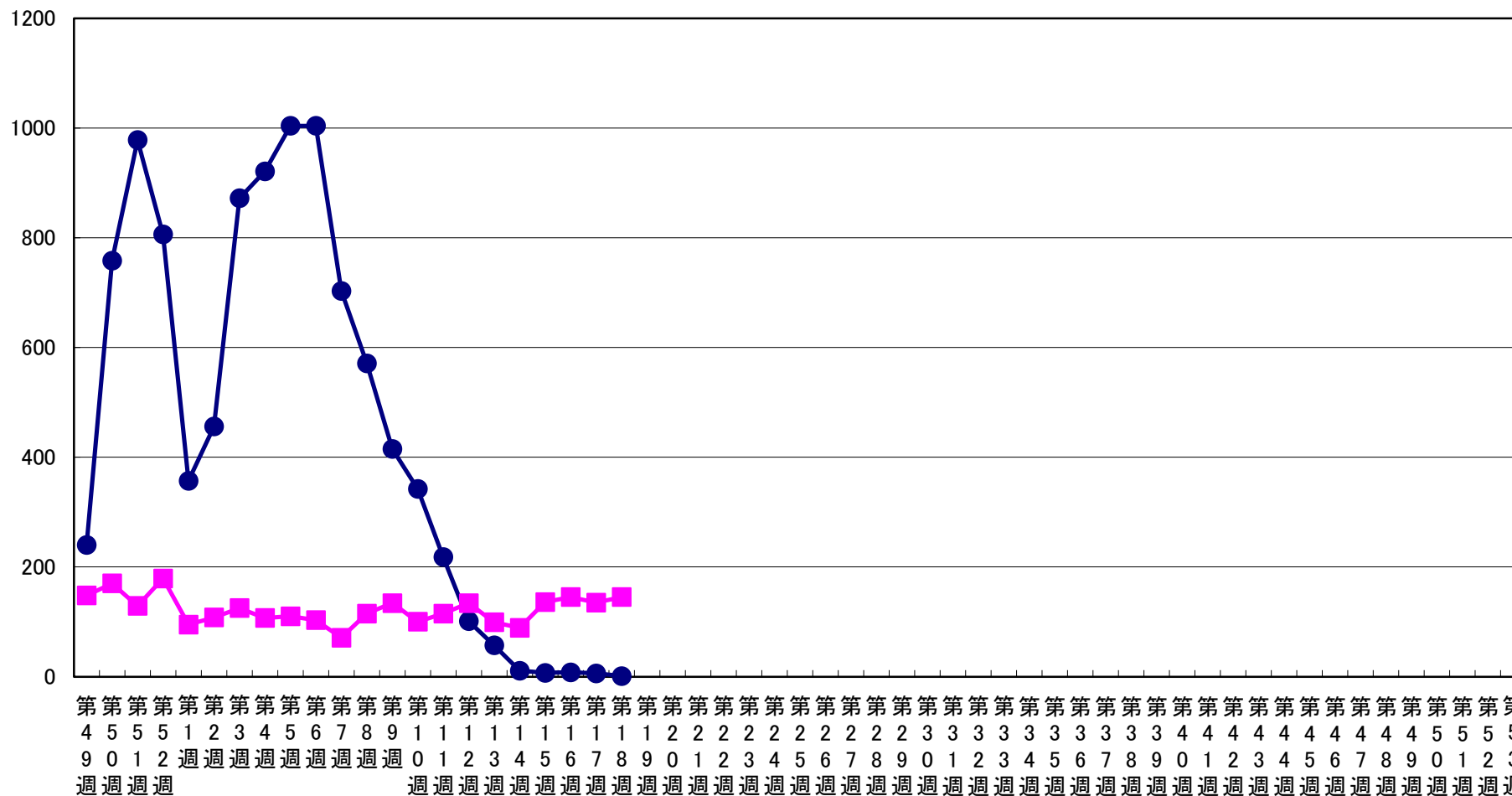
# 感染症流行グラフ(2017年12月4日～2018年5月6日)



※2006年度の合計報告数が200例以上の感染症をグラフにしています(RSウイルス感染症、インフルエンザは記載)。

# インフルエンザ・感染性胃腸炎 流行状況

報告数



● インフルエンザ      ■ 感染性胃腸炎