

倉敷小児感染症サーベイランス

期間: 2018年6月18日 ~ 2018年6月24日

(第25週)

疾患名	病院(施設平均)				病院平均
	倉敷地区	児島地区	玉島地区	水島地区	
RSウイルス感染症	0.3				0.1
咽頭結膜熱					
A群溶血性連鎖球菌咽頭炎		5.0		2.0	2.0
感染性胃腸炎	18.0	1.5			7.1
水痘	0.3			0.3	0.3
手足口病	0.3			1.3	0.6
伝染性紅斑					
突発性発しん				0.3	0.1
百日咳					
風しん					
ヘルパンギーナ	1.0	1.0			0.6
麻しん					
流行性耳下腺炎					
インフルエンザ	1.3			0.3	0.6
アデノウイルス感染症					
異型肺炎					
無菌性髄膜炎					
計	21.3	7.5		4.3	11.5

疾患名	開業医(施設平均)				開業医平均
	倉敷地区	児島地区	玉島地区	水島地区	
RSウイルス感染症	0.3				0.2
咽頭結膜熱		0.5		2.0	0.2
A群溶血性連鎖球菌咽頭炎	4.3	3.5	0.3		2.9
感染性胃腸炎	7.9	9.0	4.0	8.0	7.2
水痘					
手足口病	0.4	0.5	0.3		0.4
伝染性紅斑	0.1				0.1
突発性発しん	0.6	2.5		5.0	1.1
百日咳					
風しん					
ヘルパンギーナ	1.1				0.6
麻しん					
流行性耳下腺炎	1.3				0.7
インフルエンザ					
アデノウイルス感染症	1.4				0.8
異型肺炎					
無菌性髄膜炎					
計	17.4	16.0	4.7	15.0	14.1

疾患名	地域合計(施設平均)				倉敷市平均
	倉敷地区	児島地区	玉島地区	水島地区	
RSウイルス感染症	0.3				0.1
咽頭結膜熱		0.3		0.5	0.1
A群溶血性連鎖球菌咽頭炎	3.0	4.3	0.3	1.5	2.6
感染性胃腸炎	10.9	5.3	4.0	2.0	7.1
水痘	0.1			0.3	0.1
手足口病	0.4	0.3	0.3	1.0	0.5
伝染性紅斑	0.1				0.0
突発性発しん	0.4	1.3		1.5	0.7
百日咳					
風しん					
ヘルパンギーナ	1.1	0.5			0.6
麻しん					
流行性耳下腺炎	0.9				0.4
インフルエンザ	0.4			0.3	0.2
アデノウイルス感染症	1.0				0.5
異型肺炎					
無菌性髄膜炎					
計	18.6	11.8	4.7	7.0	13.1

疾患名	前週比較(施設平均)				倉敷市平均
	倉敷地区	児島地区	玉島地区	水島地区	
RSウイルス感染症	-0.3				-0.1
咽頭結膜熱	-0.1	-0.5		0.5	-0.0
A群溶血性連鎖球菌咽頭炎	-0.9	-2.0	-3.3	-0.3	-1.3
感染性胃腸炎	-1.1	1.5		0.3	-0.2
水痘	-0.3			-0.3	-0.2
手足口病	0.1		0.3	0.8	0.2
伝染性紅斑	0.1				0.0
突発性発しん	-0.3	0.8	-0.7	1.0	0.1
百日咳					
風しん					
ヘルパンギーナ		0.5		-0.5	
麻しん					
流行性耳下腺炎	0.8	-0.3		-0.3	0.3
インフルエンザ	0.4				0.2
アデノウイルス感染症	0.2		-0.7		
異型肺炎					
無菌性髄膜炎					
計	-1.4		-4.3	1.3	-1.0

流行施設名等

調査期間 2018年6月18日 ~ 2018年6月24日

(第25週)

	病名	流行施設名等
1	RSウイルス感染症	船穂保(1)
2	咽頭結膜熱	倉敷支援学校(1)、かがやき保(1)
3	A群溶血性連鎖球菌咽頭炎	庄小(1)、赤崎小(1)、老松保(1)、倉敷南中(1)、船穂小(1)、天城保(1)、琴浦西小(1)、竜王保(1) 琴浦東小(1)、味野小(3)、一福小(2)、帯江小(1)、ひまわり乳児保(1)、あし高小(2)、東雲保(1) 管生小(1)、羽島保(1)、しらゆり幼(1)、中庄小(1)、南高校(1)、東雲保(1)、同心幼(1)、老松小(1) 老松幼(1)、あさひ幼(1)、ゆりかご保(1)、粒江小(1)、天城小(1)、1才女兒(1)、3才女兒(1)、三宝保(2) 琴浦中保(1)
4	感染性胃腸炎	KMCスマイル保(1)、西阿知幼(1)、杉の子第2(1)、大高小(1)、こぼと保(1)、倉敷北保(1)、慈愛幼(1) 龍昌保(2)、弘恵保(1)、四福小(1)、浦田保(1)、かなりや保(1)、連東保(1)、自宅(1)、鳥の子保(2) 稗田幼(1)、下の町乳児(1)、琴西小(2)、味野小(1)、児島小(2)、児島中(1)、上成小(1)、長尾小(1) いずみ乙島保(1)、玉島西中(1)、本荘保(1)、ひまわり保(1)、ニチキッズ保(1)、かんだ保(1)、早島小(1) 茶屋町小(1)、昭和保(1)、杉の子保、美和保(1)
5	水痘	連島南小(1)
6	手足口病	自宅(1)、保まだ(1)、水島小(1)、クムレ(1)
7	伝染性紅斑	小谷かなりや保(1)
8	突発性発しん	のぞみ保(1)、親和保(1)、自宅(2)、みどり保(1)、本荘保(1)、三福保(1)、水島保(1)、ひまわり乳児保(1)
9	百日咳	
10	風しん	
11	ヘルパンギーナ	竜王保(1)、東雲保(1)、茶屋町小(1)、茶屋町東幼(1)、御国幼(1)、茶屋町西小(1)、茶屋町西幼(1) 茶屋町保(1)、児島小(1)
12	麻しん	
13	流行性耳下腺炎	同心幼(1)、かんだ保(1)、羽島保(1)、中庄小(1)、若竹の園
14	インフルエンザ	三福小(1)
15	アデノウイルス感染症	同心幼(1)、まりや幼(1)
16	異型肺炎	
17	無菌性髄膜炎	

【備考】

i) アデノウイルス迅速法陽性 11例

ii) インフルエンザ型A型 4例 すいしょう高(1)

iii) インフルエンザ型B型 例

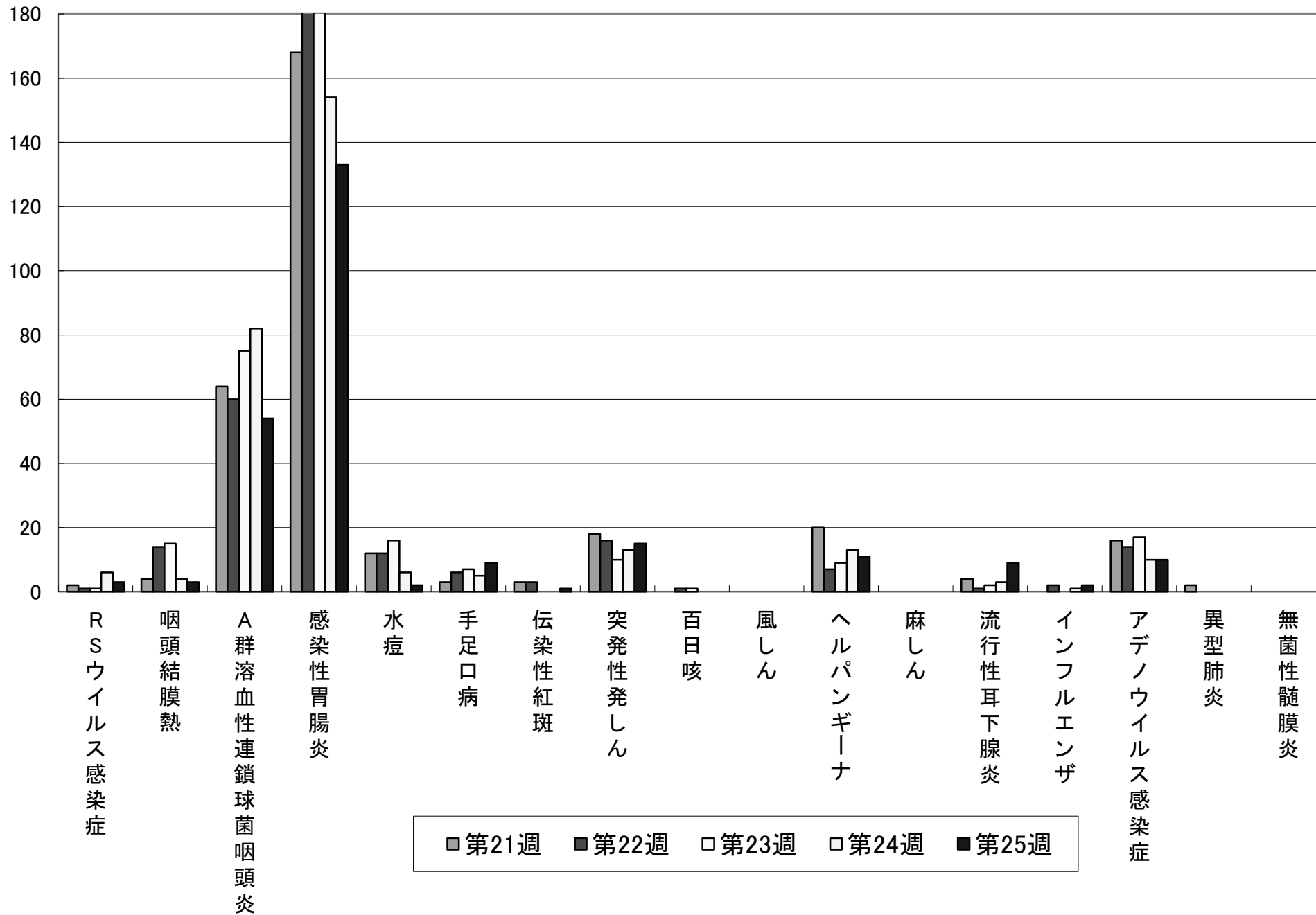
iv) インフルエンザ型不明 例

iii) 感染性胃腸炎(起炎菌) キャンピロバクター1名

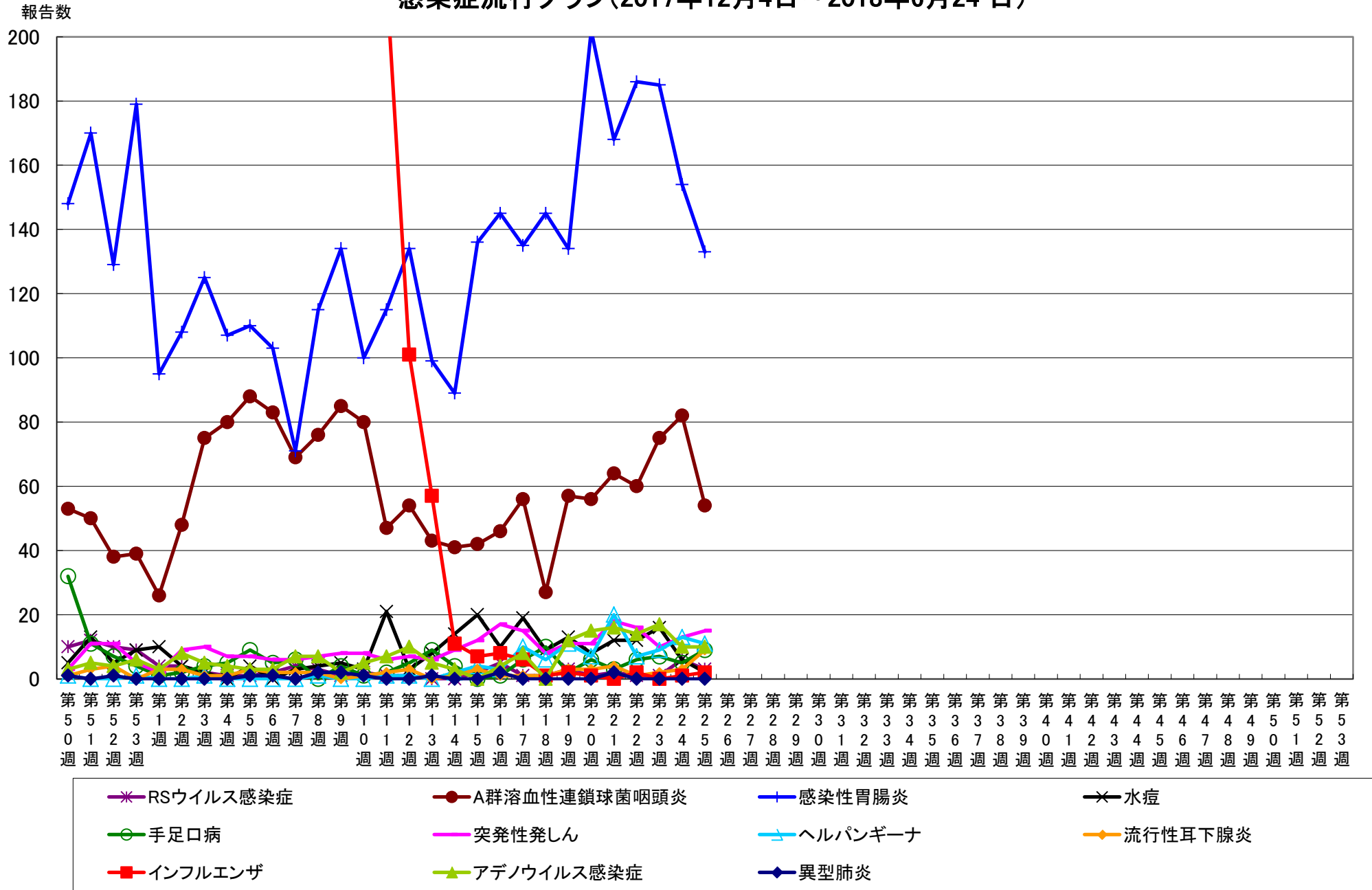
その他 ロタウイルス便(1)、アデノウイルス便(1)、マイコプラズマ感染症6名

報告数

感染症流行グラフ(過去5週:2018年5月28日~2018年6月24日)



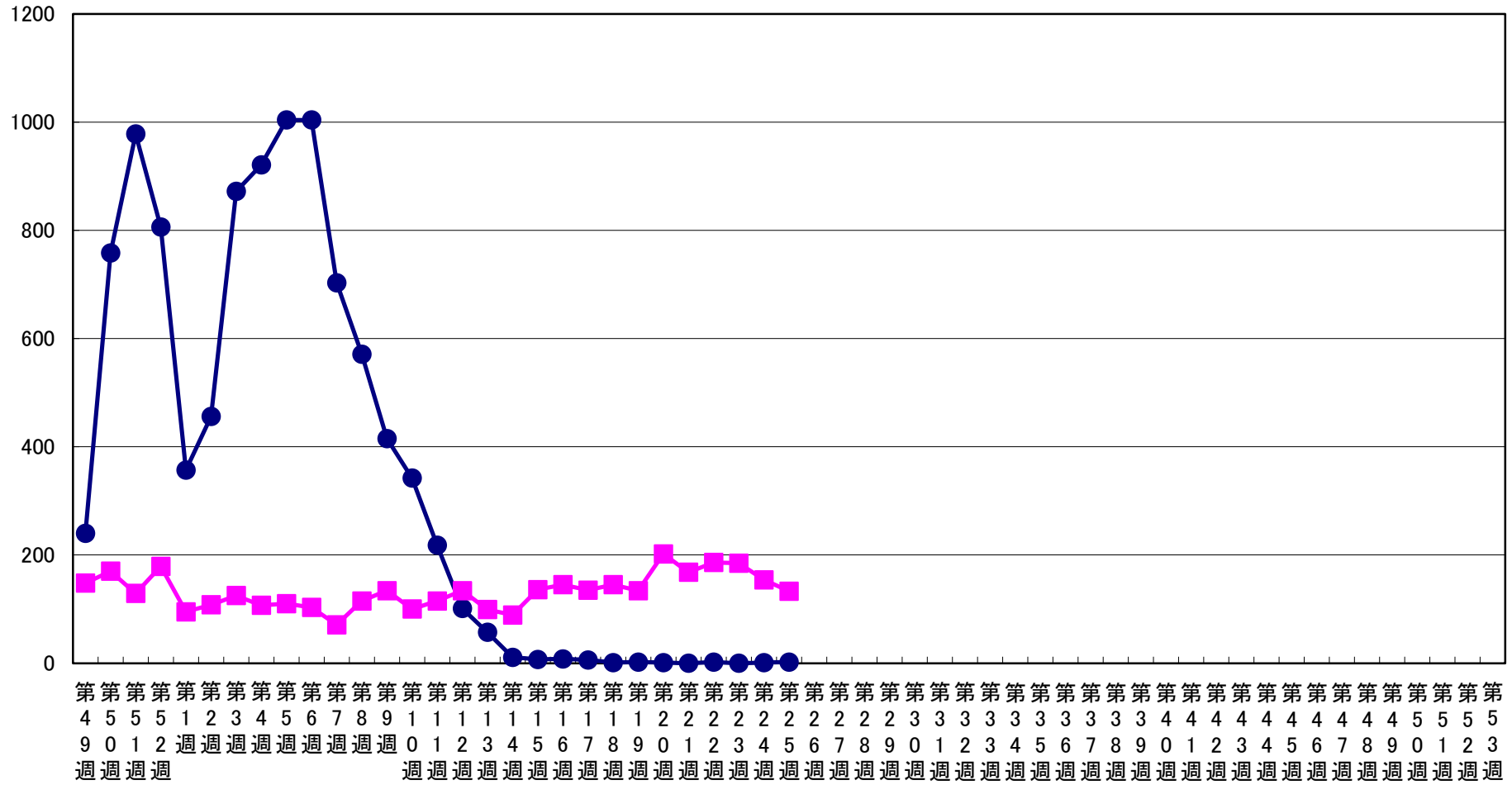
感染症流行グラフ(2017年12月4日～2018年6月24日)



※2006年度の合計報告数が200例以上の感染症をグラフにしています(RSウイルス感染症、インフルエンザは記載)。

インフルエンザ・感染性胃腸炎 流行状況

報告数



● インフルエンザ ■ 感染性胃腸炎