

倉敷小児感染症サーベイランス

期間: 2018年6月25日 ~ 2018年7月1日

(第26週)

疾患名	病院(施設平均)				病院平均
	倉敷地区	児島地区	玉島地区	水島地区	
RSウイルス感染症	0.7			0.3	0.4
咽頭結膜熱	0.3				0.1
A群溶血性連鎖球菌咽頭炎	0.3	1.0		0.3	0.5
感染性胃腸炎	15.7	6.5			7.5
水痘	0.7				0.3
手足口病	1.0	1.0		0.3	0.8
伝染性紅斑					
突発性発しん	0.3	0.5		0.3	0.4
百日咳	0.3				0.1
風しん					
ヘルパンギーナ	1.3	1.0			0.8
麻しん				0.7	0.3
流行性耳下腺炎				0.3	0.1
インフルエンザ	0.3			0.3	0.3
アデノウイルス感染症	0.3			1.0	0.5
異型肺炎					
無菌性髄膜炎					
計	21.3	10.0		3.7	11.9

疾患名	開業医(施設平均)				開業医平均
	倉敷地区	児島地区	玉島地区	水島地区	
RSウイルス感染症	0.1		0.3		0.2
咽頭結膜熱	0.1	0.5		3.0	0.4
A群溶血性連鎖球菌咽頭炎	4.1	3.0	1.7	1.0	3.2
感染性胃腸炎	7.9	6.0	5.0	8.0	6.9
水痘	0.3		0.3	1.0	0.3
手足口病		0.5	0.3		0.2
伝染性紅斑	0.1				0.1
突発性発しん	0.3			1.0	0.2
百日咳					
風しん					
ヘルパンギーナ	0.6				0.3
麻しん					
流行性耳下腺炎					
インフルエンザ	0.1				0.1
アデノウイルス感染症	0.1				0.1
異型肺炎			0.3		0.1
無菌性髄膜炎					
計	13.9	10.0	8.0	14.0	11.9

疾患名	地域合計(施設平均)				倉敷市平均
	倉敷地区	児島地区	玉島地区	水島地区	
RSウイルス感染症	0.3		0.3	0.3	0.2
咽頭結膜熱	0.2	0.3		0.8	0.3
A群溶血性連鎖球菌咽頭炎	3.0	2.0	1.7	0.5	2.1
感染性胃腸炎	10.2	6.3	5.0	2.0	7.1
水痘	0.4		0.3	0.3	0.3
手足口病	0.3	0.8	0.3	0.3	0.4
伝染性紅斑	0.1				0.0
突発性発しん	0.3	0.3		0.5	0.3
百日咳	0.1				0.0
風しん					
ヘルパンギーナ	0.8	0.5			0.5
麻しん				0.5	0.1
流行性耳下腺炎				0.3	0.0
インフルエンザ	0.2			0.3	0.1
アデノウイルス感染症	0.2			0.8	0.2
異型肺炎			0.3		0.0
無菌性髄膜炎					
計	16.1	10.0	8.0	6.3	11.9

疾患名	前週比較(施設平均)				倉敷市平均
	倉敷地区	児島地区	玉島地区	水島地区	
RSウイルス感染症			0.3	0.3	0.1
咽頭結膜熱	0.2			0.3	0.1
A群溶血性連鎖球菌咽頭炎		-2.3	1.3	-1.0	-0.4
感染性胃腸炎	-0.7	1.0	1.0		
水痘	0.3		0.3		0.2
手足口病	-0.1	0.5		-0.8	-0.1
伝染性紅斑					
突発性発しん	-0.1	-1.0		-1.0	-0.4
百日咳	0.1				0.0
風しん					
ヘルパンギーナ	-0.3				-0.1
麻しん				0.5	0.1
流行性耳下腺炎	-0.9			0.3	-0.4
インフルエンザ	-0.2				-0.1
アデノウイルス感染症	-0.8			0.8	-0.2
異型肺炎			0.3		0.0
無菌性髄膜炎					
計	-2.5	-1.8	3.3	-0.8	-1.2

流行施設名等

調査期間 2018年6月25日 ~ 2018年7月1日

(第26週)

	病名	流行施設名等
1	RSウイルス感染症	親和保(1)
2	咽頭結膜熱	小ざくら保(1)、帯江保(1)、自宅(1)
3	A群溶血性連鎖球菌咽頭炎	ゆりかご保(1)、あしたか幼(1)、あさひ幼(1)、児島中(1)、琴浦南小(1)、いずみ乙島保(2)、連島東幼連島保(1)、一福小(1)、ひまわり保(1)、豊洲保(1)、しらゆり幼(1)、茶屋町小(1)、中庄小(1)、菅生小(1)多津美中(1)、水島保、船穂小(1)、片島保(1)、昭和保(1)、同心幼(1)、わかば保(1)、老松保(1)万寿小(1)、ひまわり保(1)、三和保(1)、東雲保(1)
4	感染性胃腸炎	下津井東小(1)、琴浦西子供園(1)、琴浦中保(1)、稗田幼(1)、本荘保(1)、赤崎保(1)、三宝保(1)、赤崎幼(1)阿津保(1)、竜王保(1)、和井田保(1)、琴浦東幼(1)、赤崎小(1)、琴浦西小(1)、琴西認定こども園(1)万寿東小(1)、まきび支援学校(1)、ひまわり乳児(1)、八幡保、ひまわり保(1)、中庄小(1)、老松保(1)羽島保(1)、杉の子第一保(1)茶屋町西幼、こぼと保(1)、豊洲保(1)、龍昌保、天城幼、勇崎幼(2)、海星幼(1)黒崎保(1)、連島小(1)、浦田保(1)、西阿知小(1)、あさひ幼(1)、五福保(1)、四福小(1)、めばえ保、連東保(1)昭和保(1)、若竹保(1)、倉東中(1)、三和保(1)、羽島保(1)、龍昌保(1)、早島中(1)
5	水痘	菅生小(1)、弘恵保(1)
6	手足口病	竜王保(1)、連島南小(1)、ココヒマワリ(1)、竜王保(1)
7	伝染性紅斑	倉敷東小(1)
8	突発性発しん	
9	百日咳	
10	風しん	
11	ヘルパンギーナ	みのり幼(1)、若竹保(1)、帯江幼(1)、老松幼(1)、唐琴王子保(1)
12	麻疹	親和保(1)
13	流行性耳下腺炎	四福小(1)
14	インフルエンザ	三福小(1)、しらゆり幼(1)
15	アデノウイルス感染症	連島小規模保(1)、まこと幼(1)、早島幼(1)、上成保(1)
16	異型肺炎	柏島小
17	無菌性髄膜炎	

【備考】

i) アデノウイルス迅速法陽性 3例

ii) インフルエンザ型A型 1例

iii) インフルエンザ型B型 例

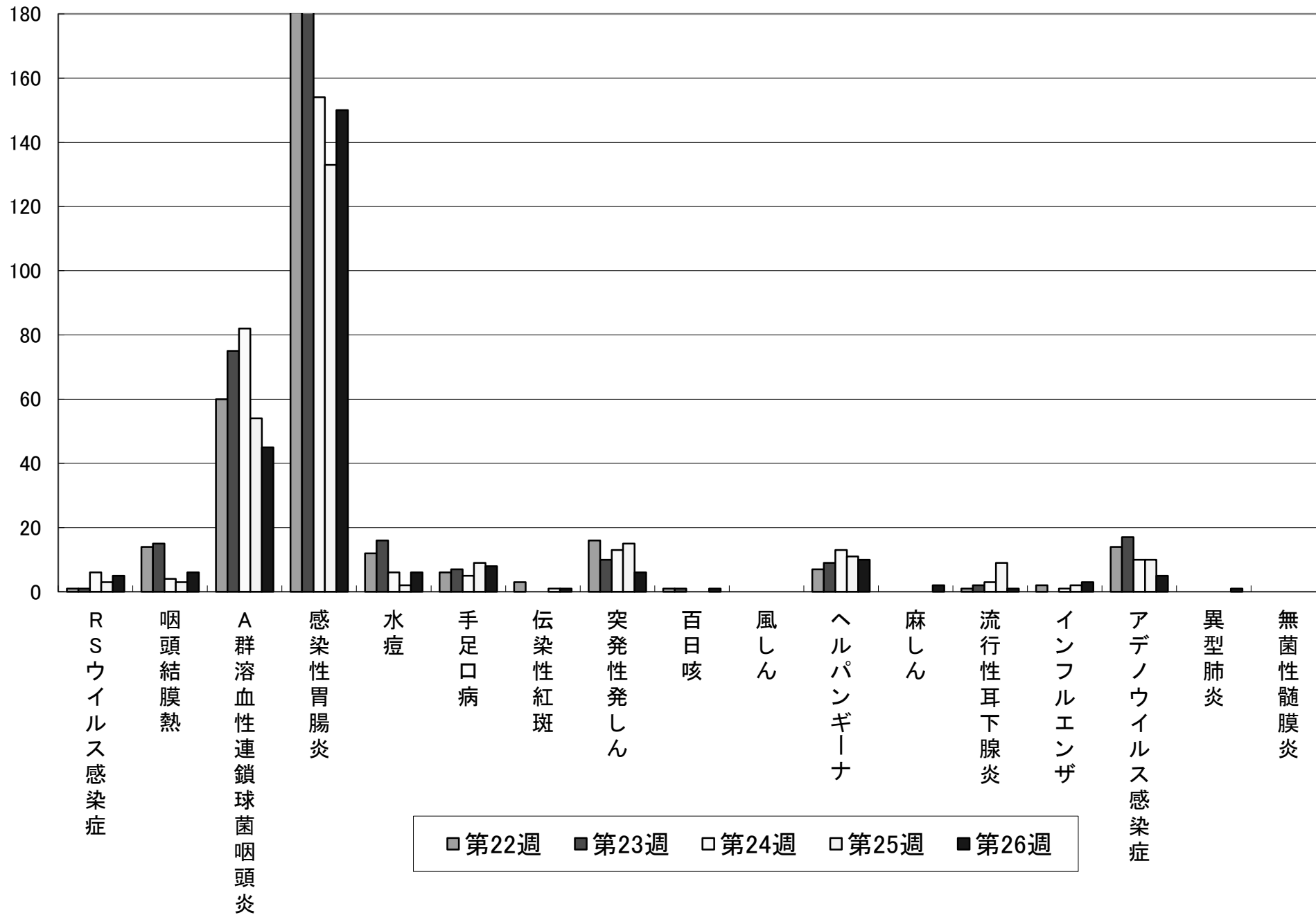
iv) インフルエンザ型不明 例

iii) 感染性胃腸炎(起炎菌) キャンピロ+病原性大腸菌O18(1名)

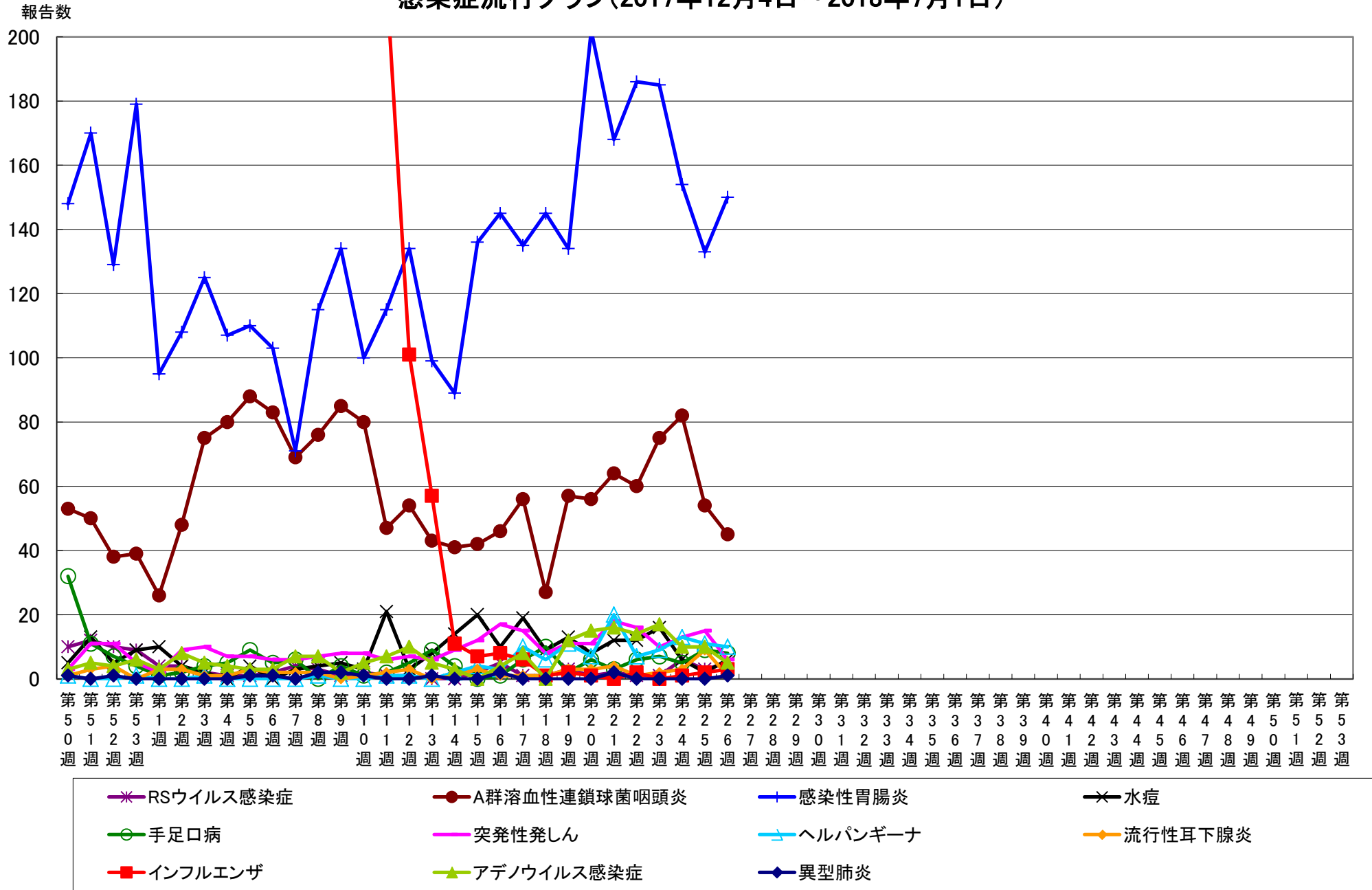
その他 病原性大腸菌O25 1名(ちゃや保)
マイコプラズマ感染症4名

報告数

感染症流行グラフ(過去5週:2018年6月4日～2018年7月1日)



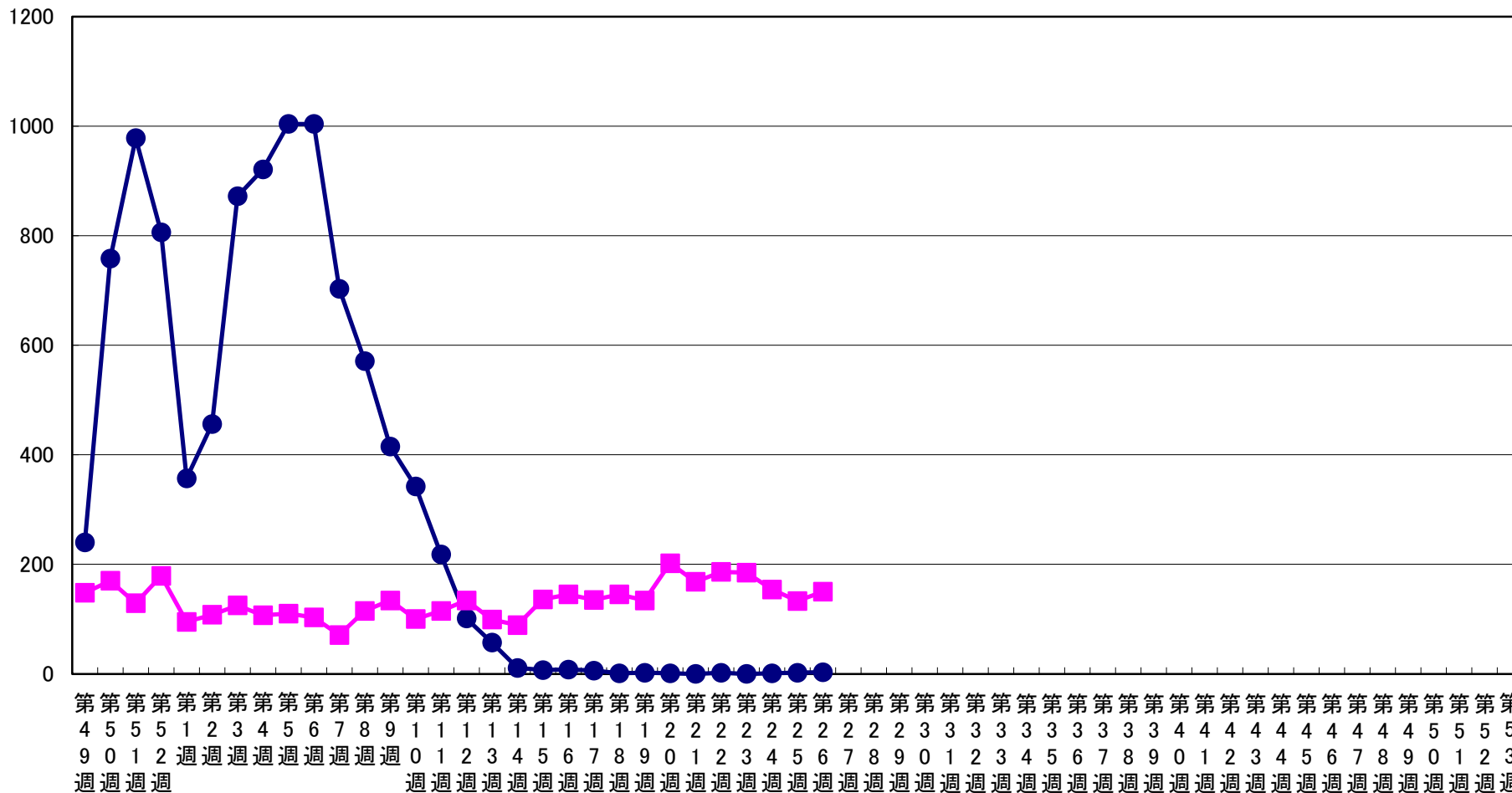
感染症流行グラフ(2017年12月4日～2018年7月1日)



※2006年度の合計報告数が200例以上の感染症をグラフにしています(RSウイルス感染症、インフルエンザは記載)。

インフルエンザ・感染性胃腸炎 流行状況

報告数



● インフルエンザ ■ 感染性胃腸炎