

倉敷小児感染症サーベイランス

期間: 2018年 10月 1日 ~ 2018年 10月 7日 (第40週)

病院(施設平均)					
疾患名	倉敷地区	児島地区	玉島地区	水島地区	病院平均
RSウイルス感染症	0.7	0.5		2.0	1.1
咽頭結膜熱	0.3			0.3	0.3
A群溶血性連鎖球菌咽頭炎	0.3	2.0		1.7	1.3
感染性胃腸炎	11.3				4.3
水痘	0.7			0.3	0.4
手足口病	2.3	1.5		1.3	1.8
伝染性紅斑				0.3	0.1
突発性発しん		0.5		0.3	0.3
百日咳					
風しん					
ヘルパンギーナ	0.3	0.5		0.3	0.4
麻しん					
流行性耳下腺炎	0.3				0.1
インフルエンザ	0.3				0.1
アデノウイルス感染症					
異型肺炎					
無菌性髄膜炎					
計	16.7	5.0		6.7	10.0

開業医(施設平均)					
疾患名	倉敷地区	児島地区	玉島地区	水島地区	開業医平均
RSウイルス感染症	4.9	1.0	0.7		2.9
咽頭結膜熱			0.3		0.1
A群溶血性連鎖球菌咽頭炎	2.3	2.5	2.3		2.2
感染性胃腸炎	3.1	3.0	2.7	6.0	3.2
水痘	0.7				0.4
手足口病	2.1	2.5		8.0	2.2
伝染性紅斑	0.6				0.3
突発性発しん	0.6		0.3		0.4
百日咳	0.1				0.1
風しん					
ヘルパンギーナ	0.6				0.3
麻しん					
流行性耳下腺炎					
インフルエンザ					
アデノウイルス感染症	0.1				0.1
異型肺炎	0.1				0.1
無菌性髄膜炎					
計	15.3	9.0	6.3	14.0	12.2

地域合計(施設平均)					
疾患名	倉敷地区	児島地区	玉島地区	水島地区	倉敷市平均
RSウイルス感染症	3.6	0.8	0.7	1.5	2.2
咽頭結膜熱	0.1		0.3	0.3	0.1
A群溶血性連鎖球菌咽頭炎	1.7	2.3	2.3	1.3	1.8
感染性胃腸炎	5.6	1.5	2.7	1.5	3.6
水痘	0.7			0.3	0.4
手足口病	2.2	2.0		3.0	2.0
伝染性紅斑	0.4			0.3	0.2
突発性発しん	0.4	0.3	0.3	0.3	0.3
百日咳	0.1				0.0
風しん					
ヘルパンギーナ	0.5	0.3		0.3	0.3
麻しん					
流行性耳下腺炎	0.1				0.0
インフルエンザ	0.1				0.0
アデノウイルス感染症	0.1				0.0
異型肺炎	0.1				0.0
無菌性髄膜炎					
計	15.7	7.0	6.3	8.5	11.3

前週比較(施設平均)					
疾患名	倉敷地区	児島地区	玉島地区	水島地区	倉敷市平均
RSウイルス感染症	-0.5		-1.0	0.5	-0.3
咽頭結膜熱	0.1		0.3		0.1
A群溶血性連鎖球菌咽頭炎	0.6			0.5	0.4
感染性胃腸炎	1.4	-2.3	-0.3	0.3	0.2
水痘	0.5				0.2
手足口病	1.3	0.5		2.5	1.2
伝染性紅斑	0.4		-0.3	0.3	0.2
突発性発しん				-0.3	-0.0
百日咳	0.1				0.0
風しん					
ヘルパンギーナ	-0.1			-0.3	-0.1
麻しん					
流行性耳下腺炎	0.1				0.0
インフルエンザ					
アデノウイルス感染症					
異型肺炎	0.1				0.0
無菌性髄膜炎					
計	4.0	-1.8	-1.3	3.5	2.0

流行施設名等

調査期間 2018年 10月 1日 ~ 2018年 10月 7日 (第40週)

	病名	流行施設名等
1	RSウイルス感染症	ESGこども園(1)、浦田保(2)、龍昌保(2)、ヤクルト保(1)、一福幼(1)、自宅(4)、美和保(1)、ひまわり乳児園(1)、茶屋町東幼(1:さくら)、杉の子保(1)、琴浦中保(1)
2	咽頭結膜熱	あつ保(1)、たけのこ保育園(1)
3	A群溶血性連鎖球菌咽頭炎	まこと幼(1)、赤崎小(3)、児島小(1)、大高小(3)、託児所(1)、神亀小(1)、四福小(1)、あつ保(1)、船穂保(1)、菅生幼(1:青)、中庄小(3:4-C、6-C、6-A)、帯江小(1:2-4)、しらゆり幼(1)、のぞみ保(1)
4	感染性胃腸炎	連南小(1)、浦田保(1)、四福小(1)、親和保(3)、琴浦東小(1)、児島小(1)、稗田保(1)、竜王保(1)、上の町保(1)、黒崎保(1)、勇崎保(1)、作陽こども園(1)、茶屋町保(1)、同心幼(1)、中庄小(2)、弘恵保(1)、庄保(1)、龍昌保(1)、三和保(1)
5	水痘	連島南小(1)、連島南幼(1)、万寿小(1)、一福小(1)
6	手足口病	慈愛幼(1)、自宅(1)、かがやき保(4)、五福保(1)、笹沖保(1)、レイスポーツ託児所(1)、竜王保(2)、あさひ幼(1)、乳児親和保(1)、天城保(1)、倉敷朝鮮幼(2)、わかば保(1)、杉の子第二(4)、水島保(3)
7	伝染性紅斑	まこと保(1)、遍照保(1)、自宅(1)
8	突発性発しん	竜王保(1)、自宅(1)
9	百日咳	連島南中(1)
10	風しん	
11	ヘルパンギーナ	羽島保(1)、連島東保(1)、自宅(1)
12	麻疹	
13	流行性耳下腺炎	
14	インフルエンザ	
15	アデノウイルス感染症	老松保(1)
16	異型肺炎	倉敷南小(1)
17	無菌性髄膜炎	

【備考】

i) アデノウイルス迅速法陽性 1例

ii) インフルエンザ型A型 例

iii) インフルエンザ型B型 例

iv) インフルエンザ型不明 例

iii) 感染性胃腸炎(起炎菌) 病原性大腸菌O8、病原性大腸菌O25

その他

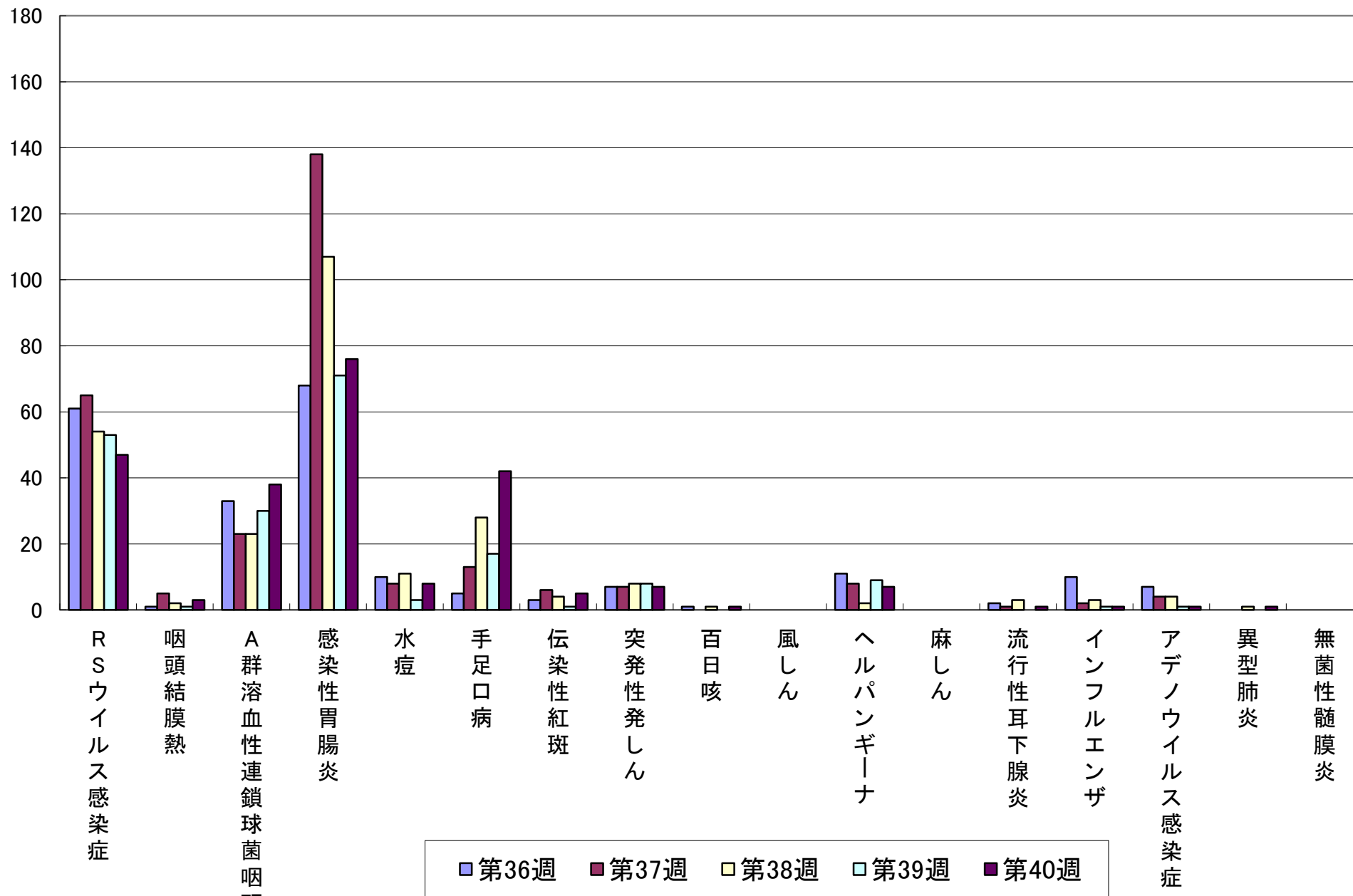
マイコプラズマ(19): 同心幼、弘恵保、かがやき保、こぼと保、中州保、旭丘幼、帯江小(1-3)

エコーウイルス(3)

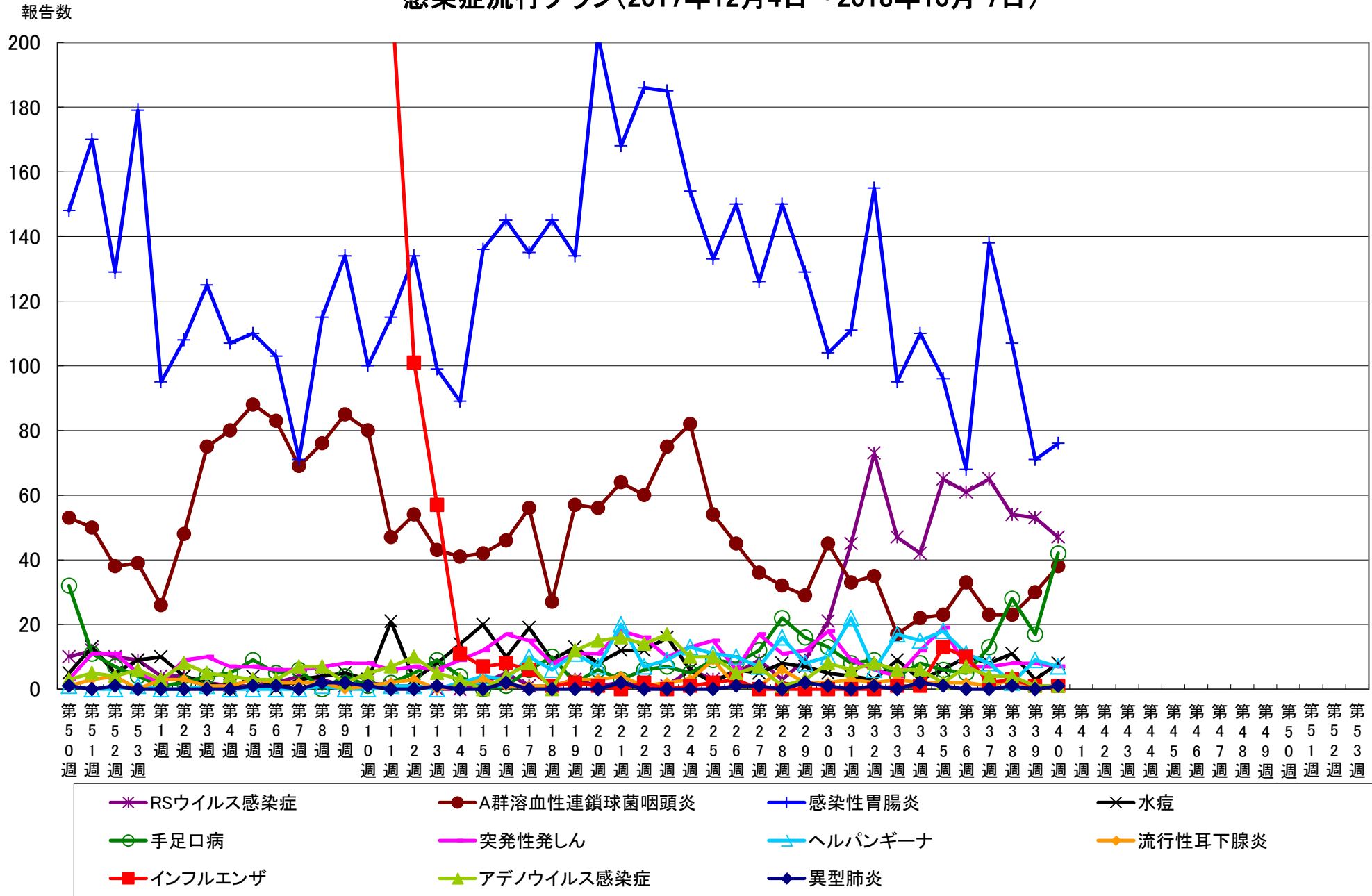
キャンピロバクター(1)

報告数

感染症流行グラフ(過去5週: 2018年 9月 3日~2018年 10月 7日)



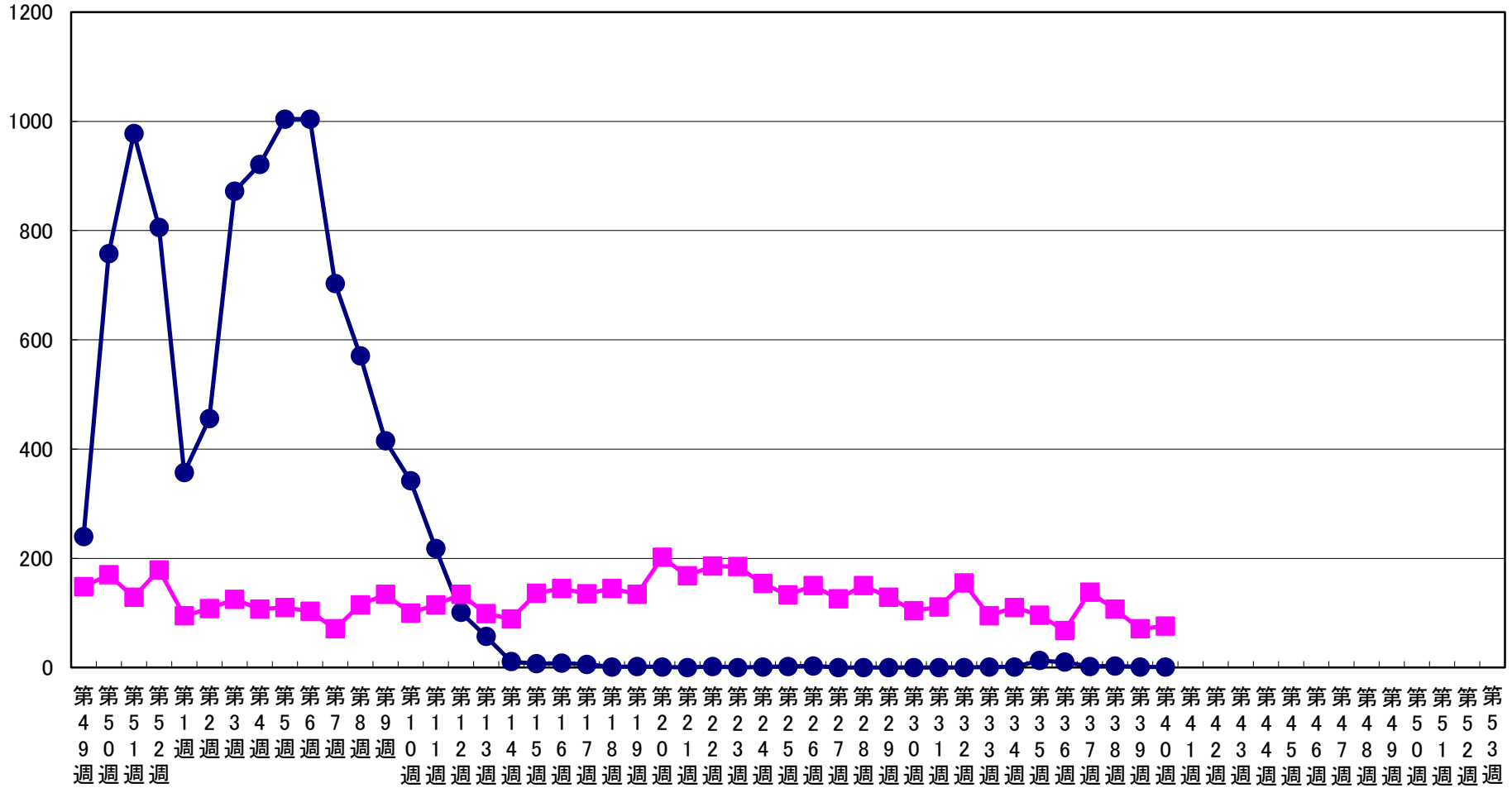
感染症流行グラフ(2017年12月4日～2018年10月7日)



※2006年度の合計報告数が200例以上の感染症をグラフにしています(RSウイルス感染症、インフルエンザは記載)。

インフルエンザ・感染性胃腸炎 流行状況

報告数



● インフルエンザ ■ 感染性胃腸炎