

倉敷小児感染症サーベイランス

期間: 2018年 10月 29日 ~ 2018年 11月 4日 (第44週)

疾患名	病院(施設平均)				
	倉敷地区	児島地区	玉島地区	水島地区	病院平均
RSウイルス感染症				0.7	0.3
咽頭結膜熱					
A群溶血性連鎖球菌咽頭炎	0.3	1.5		1.7	1.1
感染性胃腸炎	9.7				3.6
水痘	1.3			0.3	0.6
手足口病	0.3			1.3	0.6
伝染性紅斑				0.3	0.1
突発性発しん		0.5			0.1
百日咳					
風しん					
ヘルパンギーナ				0.7	0.3
麻しん					
流行性耳下腺炎				0.3	0.1
インフルエンザ					
アデノウイルス感染症					
異型肺炎					
無菌性髄膜炎					
計	11.7	2.0		5.3	6.9

疾患名	開業医(施設平均)				
	倉敷地区	児島地区	玉島地区	水島地区	開業医平均
RSウイルス感染症	1.0	0.5			0.6
咽頭結膜熱	0.1			2.0	0.2
A群溶血性連鎖球菌咽頭炎	2.1	0.5	2.0		1.7
感染性胃腸炎	3.7	2.5	3.0	9.0	3.8
水痘					
手足口病	0.9	0.5		2.0	0.7
伝染性紅斑	0.1				0.1
突発性発しん	0.1		0.7	1.0	0.3
百日咳					
風しん					
ヘルパンギーナ	0.4	0.5			0.3
麻しん					
流行性耳下腺炎					
インフルエンザ					
アデノウイルス感染症	0.3				0.2
異型肺炎	0.1				0.1
無菌性髄膜炎					
計	9.0	4.5	5.7	14.0	7.9

疾患名	地域合計(施設平均)				
	倉敷地区	児島地区	玉島地区	水島地区	倉敷市平均
RSウイルス感染症	0.7	0.3		0.5	0.5
咽頭結膜熱	0.1			0.5	0.1
A群溶血性連鎖球菌咽頭炎	1.6	1.0	2.0	1.3	1.5
感染性胃腸炎	5.5	1.3	3.0	2.3	3.7
水痘	0.4			0.3	0.2
手足口病	0.7	0.3		1.5	0.7
伝染性紅斑	0.1			0.3	0.1
突発性発しん	0.1	0.3	0.7	0.3	0.2
百日咳					
風しん					
ヘルパンギーナ	0.3	0.3		0.5	0.3
麻しん					
流行性耳下腺炎				0.3	0.0
インフルエンザ					
アデノウイルス感染症	0.2				0.1
異型肺炎	0.1				0.0
無菌性髄膜炎					
計	9.8	3.3	5.7	7.5	7.5

疾患名	前週比較(施設平均)				
	倉敷地区	児島地区	玉島地区	水島地区	倉敷市平均
RSウイルス感染症	-1.4	-0.5		-0.5	-0.9
咽頭結膜熱	0.1		-0.3	0.5	0.1
A群溶血性連鎖球菌咽頭炎	-0.5	-0.5	-1.3	0.3	-0.5
感染性胃腸炎	0.3	-2.5	-1.0	1.3	-0.2
水痘	0.4	-0.3		-0.3	0.1
手足口病	0.3	0.3		1.0	0.4
伝染性紅斑	-0.4		-0.3		-0.2
突発性発しん	-0.4	-0.3	0.7	-0.3	-0.2
百日咳					
風しん					
ヘルパンギーナ	-0.5	0.3			-0.2
麻しん					
流行性耳下腺炎					
インフルエンザ					
アデノウイルス感染症	-0.2	-0.3			-0.1
異型肺炎	-0.2				-0.1
無菌性髄膜炎					
計	-2.5	-3.8	-2.3	2.0	-1.9

流行施設名等

調査期間 2018年 10月 29 日 ~ 2018年 11月 4 日 (第44週)

	病名	流行施設名等
1	RSウイルス感染症	沙美保(1)、自宅(1)、
2	咽頭結膜熱	天城保(1)、リトルベア児島(1)、きよね認定こども園(1)、
3	A群溶血性連鎖球菌咽頭炎	大高小(3)、第4福田小(2)、西阿知小(2)、のぞみ保(2)、天城小(2)、中庄小(1)、老松保(1)、連島東保(1)、連島東小(1)、神亀小(1)、上成小(1)、みらい保(1)、味野小(2)、琴浦中保(1)、
4	感染性胃腸炎	自宅(3)、ひまわり保(3)、小ざくら保(2)、黒崎保(1)、連島南小(1)、しらゆり幼(1)、東小(1)、中島小(1)、西阿知幼(1)、菅生小(1)、杉の子第2(1)、児島小(1)、連島保(1)、ゆりかご保(1)、ひまわり乳児園(1)、天城保(1)、
5	水痘	第3福保(1)、
6	手足口病	弘恵保(3)、小ざくら保(2)、のぞみ保(1)、鳥の子保(3)、
7	伝染性紅斑	連島南小(1)、
8	突発性発しん	ゆりかご保(1)、杉の子保(1)、
9	百日咳	
10	風しん	
11	ヘルパンギーナ	親和保(1)、第1福田幼(1)、かがやき保(1)、弘恵保(1)、浦田保(1)、
12	麻しん	
13	流行性耳下腺炎	第1福田小(1)、
14	インフルエンザ	
15	アデノウイルス感染症	
16	異型肺炎	
17	無菌性髄膜炎	

【備考】

i) アデノウイルス迅速法陽性 2 例

ii) インフルエンザ型A型 例

iii) インフルエンザ型B型 例

iv) インフルエンザ型不明 例

iii) 感染性胃腸炎(起炎菌) 4病の内1才男児病原大腸菌O6による(病因不詳)

その他

マイコプラズマ迅速 3人・・・水島保、新田保(一時保育)

マイコプラズマ感染症 6人

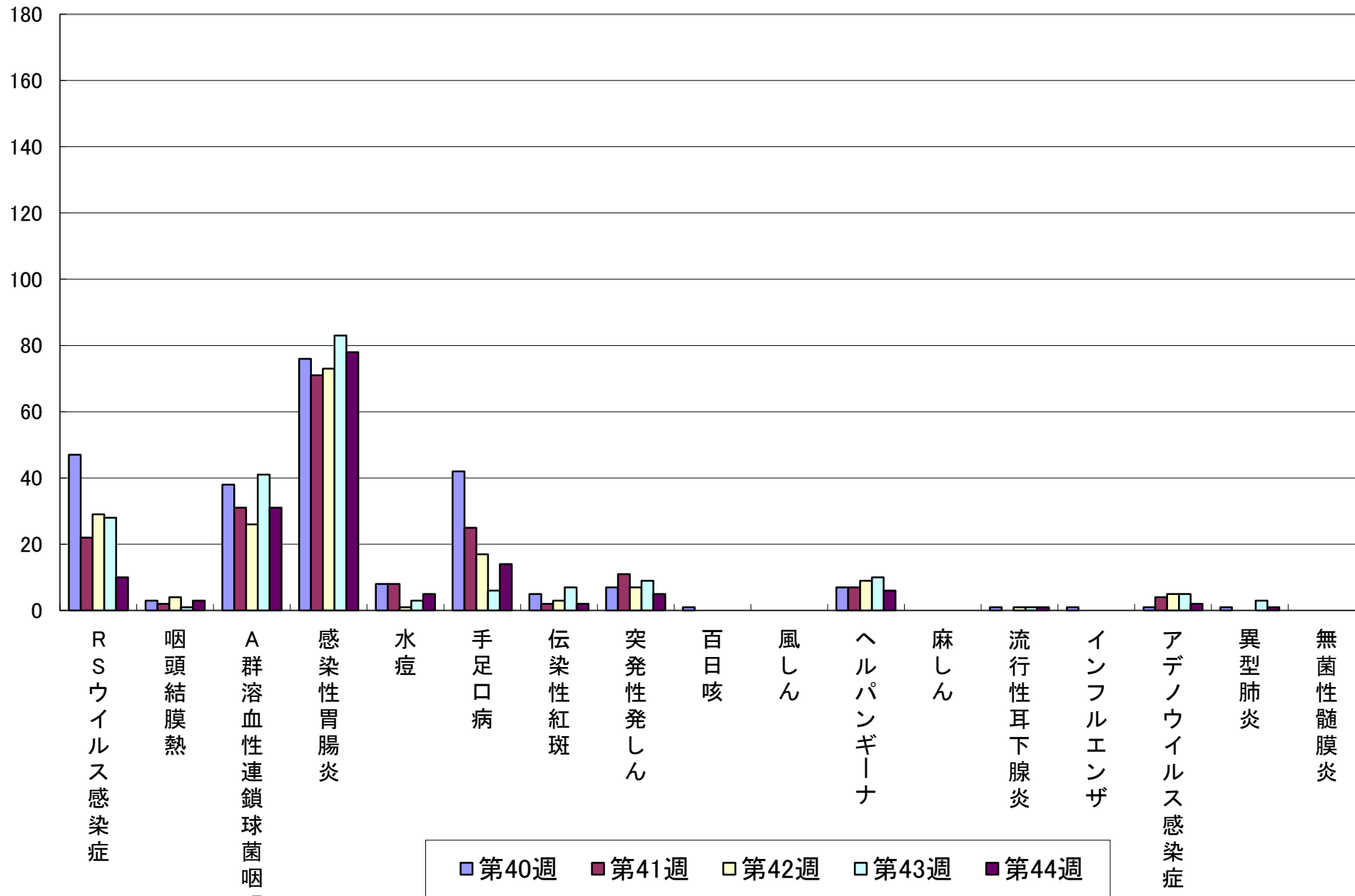
病原性大腸菌O18 1人 ひまわり保

O1(便) 老松小

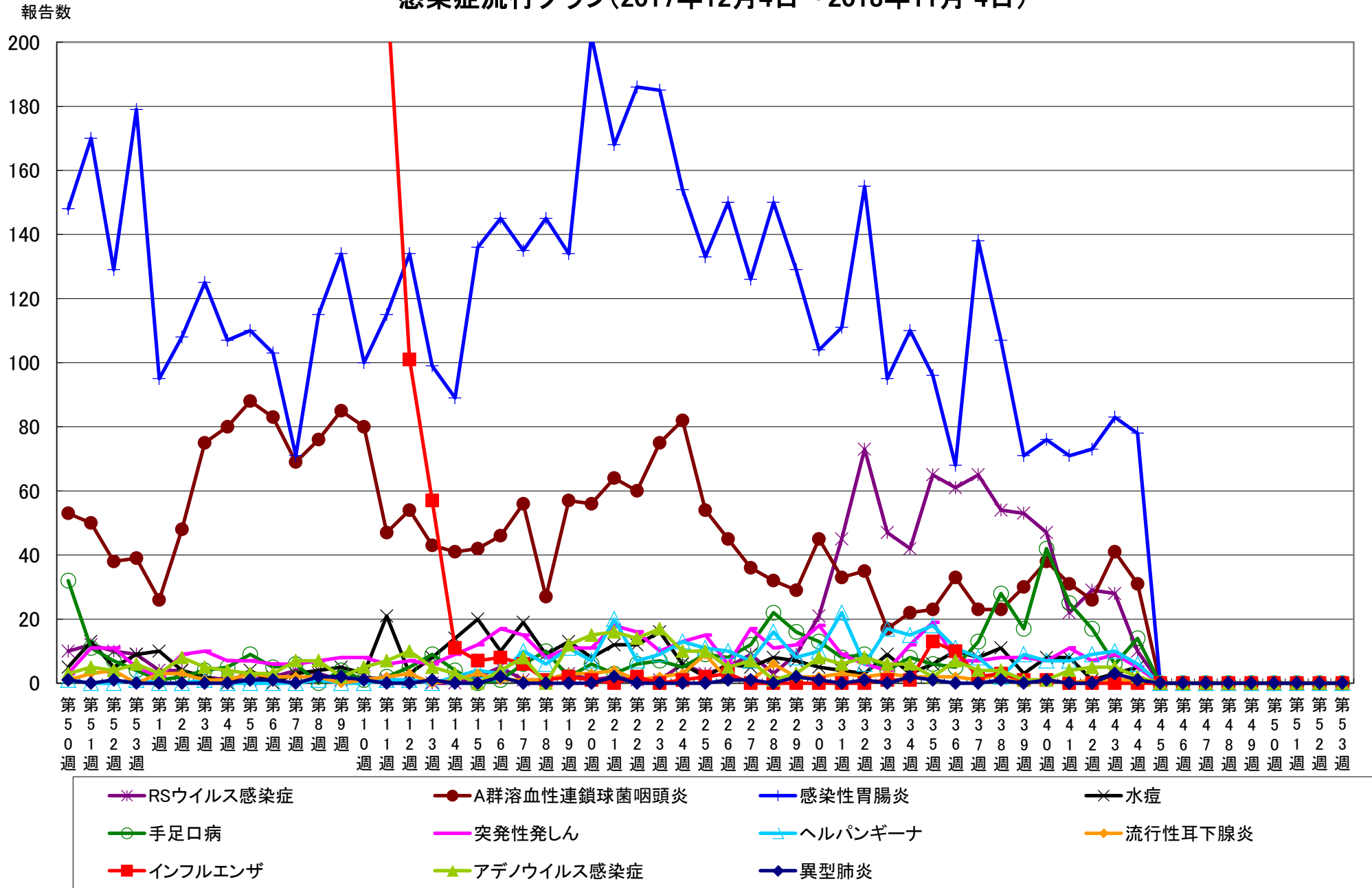
病原性大腸菌O25

報告数

感染症流行グラフ(過去5週: 2018年 10月 1日~2018年 11月 4日)



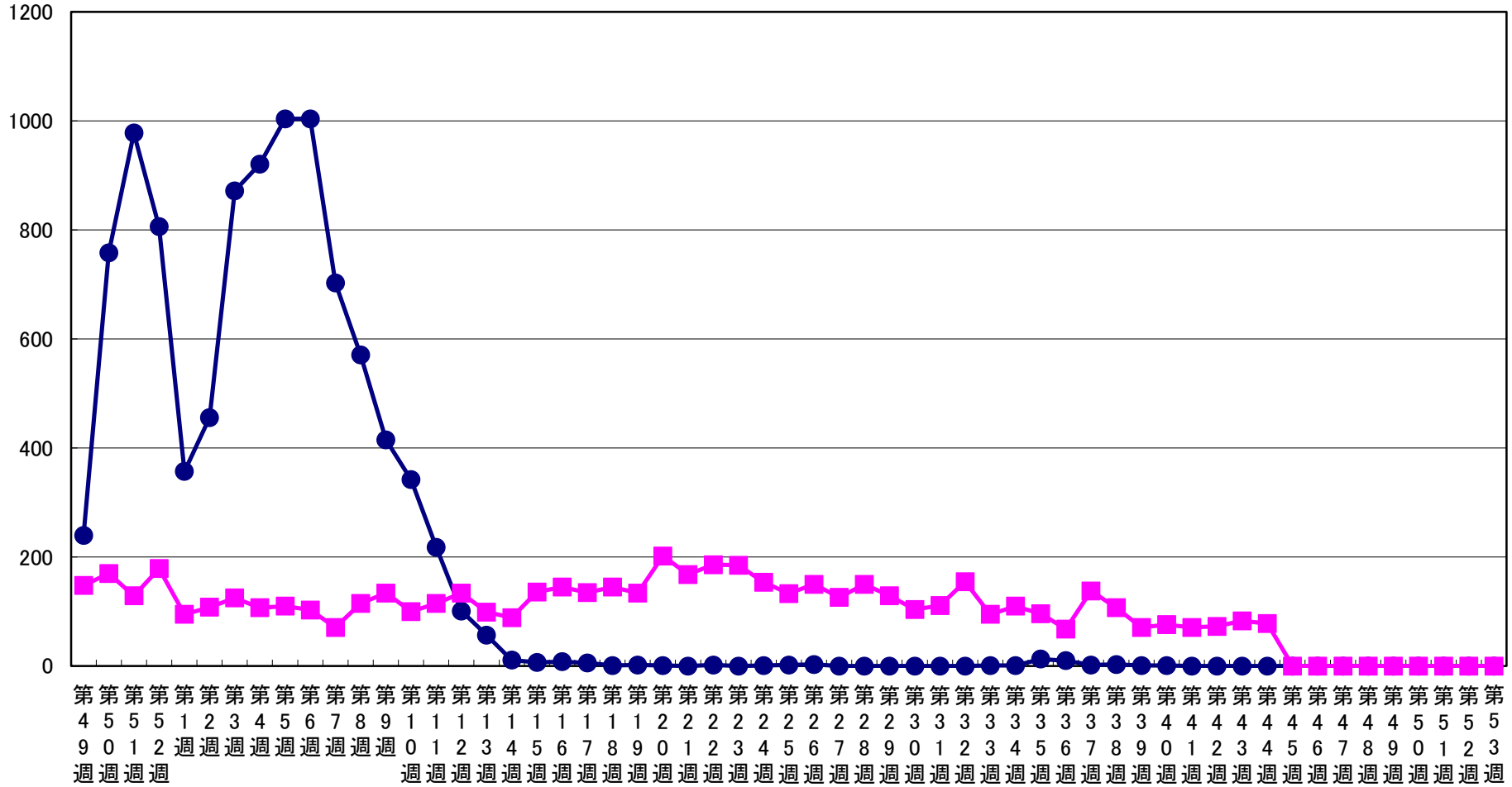
感染症流行グラフ(2017年12月4日～2018年11月4日)



※2006年度の合計報告数が200例以上の感染症をグラフにしています(RSウイルス感染症、インフルエンザは記載)。

インフルエンザ・感染性胃腸炎 流行状況

報告数



● インフルエンザ ■ 感染性胃腸炎