

倉敷小児感染症サーベイランス

期間: 2018年 11月 5日 ~ 2018年 11月 11日 (第45週)

疾患名	病院(施設平均)				病院平均
	倉敷地区	児島地区	玉島地区	水島地区	
RSウイルス感染症	0.3	0.5		0.3	0.4
咽頭結膜熱	0.3				0.1
A群溶血性連鎖球菌咽頭炎	1.0	1.0		4.7	2.4
感染性胃腸炎	10.3				3.9
水痘		0.5		0.3	0.3
手足口病	0.7			3.0	1.4
伝染性紅斑	0.7				0.3
突発性発しん	0.7			0.3	0.4
百日咳					
風しん					
ヘルパンギーナ				0.3	0.1
麻しん					
流行性耳下腺炎	0.3				0.1
インフルエンザ	0.7			1.7	0.9
アデノウイルス感染症					
異型肺炎					
無菌性髄膜炎					
計	15.0	2.0		10.7	10.1

疾患名	開業医(施設平均)				開業医平均
	倉敷地区	児島地区	玉島地区	水島地区	
RSウイルス感染症	1.4	1.0	0.7		1.1
咽頭結膜熱			1.0		0.2
A群溶血性連鎖球菌咽頭炎	4.6	2.5	1.7	1.0	3.3
感染性胃腸炎	4.0	1.0	3.0	6.0	3.5
水痘	0.1				0.1
手足口病	1.4	1.5		2.0	1.2
伝染性紅斑	0.4				0.2
突発性発しん	0.7	1.5		1.0	0.7
百日咳	0.1				0.1
風しん					
ヘルパンギーナ	0.7			1.0	0.5
麻しん					
流行性耳下腺炎		0.5		1.0	0.2
インフルエンザ	0.9	0.5			0.5
アデノウイルス感染症	0.1				0.1
異型肺炎	0.1				0.1
無菌性髄膜炎					
計	14.7	8.5	6.3	12.0	11.6

疾患名	地域合計(施設平均)				倉敷市平均
	倉敷地区	児島地区	玉島地区	水島地区	
RSウイルス感染症	1.1	0.8	0.7	0.3	0.8
咽頭結膜熱	0.1		1.0		0.2
A群溶血性連鎖球菌咽頭炎	3.5	1.8	1.7	3.8	3.0
感染性胃腸炎	5.9	0.5	3.0	1.5	3.6
水痘	0.1	0.3		0.3	0.1
手足口病	1.2	0.8		2.8	1.2
伝染性紅斑	0.5				0.2
突発性発しん	0.7	0.8		0.5	0.6
百日咳	0.1				0.0
風しん					
ヘルパンギーナ	0.5			0.5	0.3
麻しん					
流行性耳下腺炎	0.1	0.3		0.3	0.1
インフルエンザ	0.8	0.3		1.3	0.7
アデノウイルス感染症	0.1				0.0
異型肺炎	0.1				0.0
無菌性髄膜炎					
計	14.8	5.3	6.3	11.0	11.0

疾患名	前週比較(施設平均)				倉敷市平均
	倉敷地区	児島地区	玉島地区	水島地区	
RSウイルス感染症	0.4	0.5	0.7	-0.3	0.3
咽頭結膜熱			1.0	-0.5	0.0
A群溶血性連鎖球菌咽頭炎	1.9	0.8	-0.3	2.5	1.5
感染性胃腸炎	0.4	-0.8		-0.8	-0.1
水痘	-0.3	0.3			-0.1
手足口病	0.5	0.5		1.3	0.6
伝染性紅斑	0.4			-0.3	0.1
突発性発しん	0.6	0.5	-0.7	0.3	0.3
百日咳	0.1				0.0
風しん					
ヘルパンギーナ	0.2	-0.3			0.0
麻しん					
流行性耳下腺炎	0.1	0.3			0.1
インフルエンザ	0.8	0.3		1.3	0.7
アデノウイルス感染症	-0.1				-0.0
異型肺炎					
無菌性髄膜炎					
計	5.0	2.0	0.7	3.5	3.5

流行施設名等

調査期間 2018年 11月 5 日 ~ 2018年 11月 11 日 (第45週)

	病名	流行施設名等
1	RSウイルス感染症	自宅(1)、姉から(1)、帯江保(1)、清心保(1)、ひまわり乳児保(1)、ひまわり保(1)、
2	咽頭結膜熱	
3	A群溶血性連鎖球菌咽頭炎	あさひ幼(1)、一福幼(1)、ESGこども園(1)、倉敷こども園(1)、のぞみ保(1)、和井田保(1)、若竹保(1)、若竹の園(3)、若竹の園(ばら)(1)、天城小1-1(1)、天城小(1)、大高小(6)、大高小2-5(1)、帯江小(1)、児小(1)、菅生小1-B(1)、菅生小(1)、連島東小(2)、連島南小(1)、西阿知小(2)、東小1-2(1)、一福小(1)、五福小(1)、福田南中(1)、万寿東1-1(1)、南中(1)
4	感染性胃腸炎	自宅(1)、帯江幼(1)、海星幼(2)、粒江幼(1)、天城保(1)、老松保(1)、黒崎保(2)、小ざくら保(3)、三和保(1)、杉の子①(1)、羽島保(1)、みしま保(1)、上成小(2)、倉敷学園(2)、
5	水痘	あさひ幼(1)、沙美保(1)、14才男子(1)
6	手足口病	2才女児(1)、自宅(1)、老松幼(1)、こざくら乳児保(1)、小ざくら保(3)、笹沖保(1)、杉の子第二(1)、鳥の子保(1)、中洲保(2)、弘恵保(4)、老松小(1)、
7	伝染性紅斑	鳥の子保(1)
8	突発性発しん	のぞみ保(1)
9	百日咳	
10	風しん	
11	ヘルパンギーナ	かがやき保(2)、北中(1)
12	麻しん	
13	流行性耳下腺炎	水中(1)
14	インフルエンザ	まこと幼(1)、四福小(2)、奈良佐保幼稚園(1)、奈良佐保保(1)、60才男(1)
15	アデノウイルス感染症	鳥の子保(1)
16	異型肺炎	
17	無菌性髄膜炎	

【備考】

- i) アデノウイルス迅速法陽性 1例
- ii) インフルエンザ型A型 10例 奈良佐保短期大学附属幼(2)、四福小(1)
- iii) インフルエンザ型B型 例

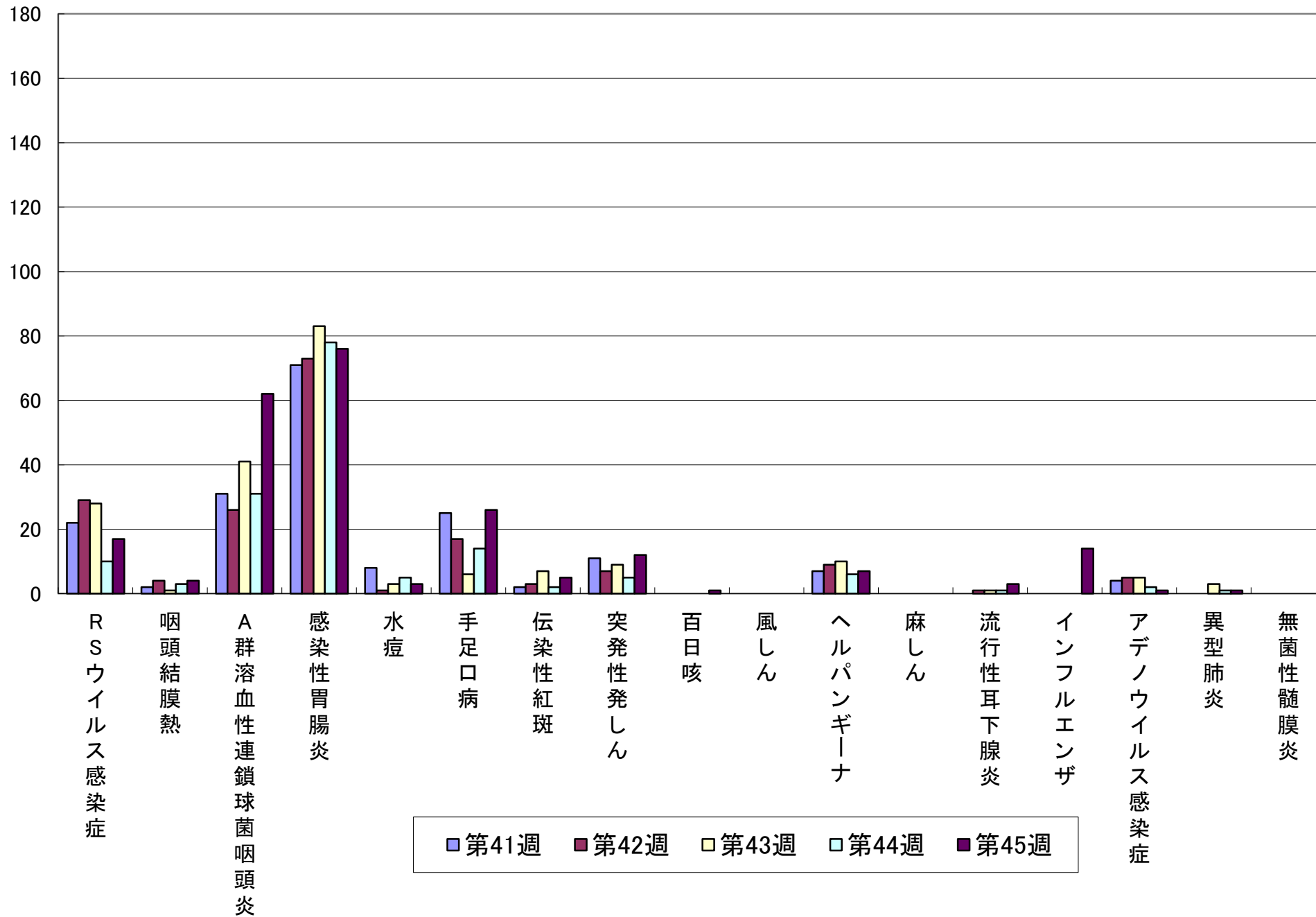
iv) インフルエンザ型不明 例

iii) 感染性胃腸炎(起炎菌)

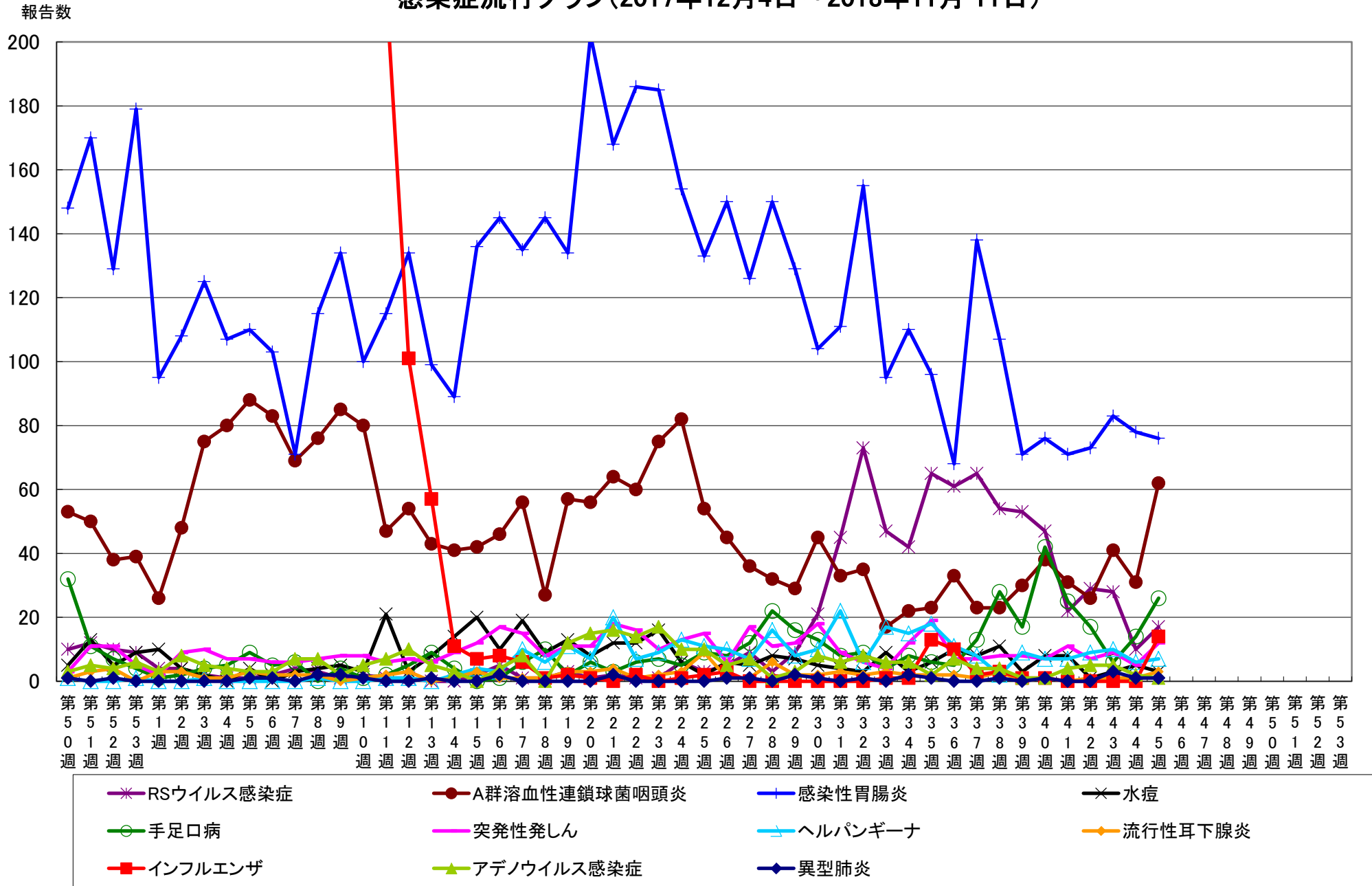
その他	
病原性大腸菌 O1 キャンピロバクター	1例 倉敷幼(1)
マイコプラズマ感染症	10例 玉島保(1)

報告数

感染症流行グラフ(過去5週: 2018年 10月 8日~2018年 11月 11日)



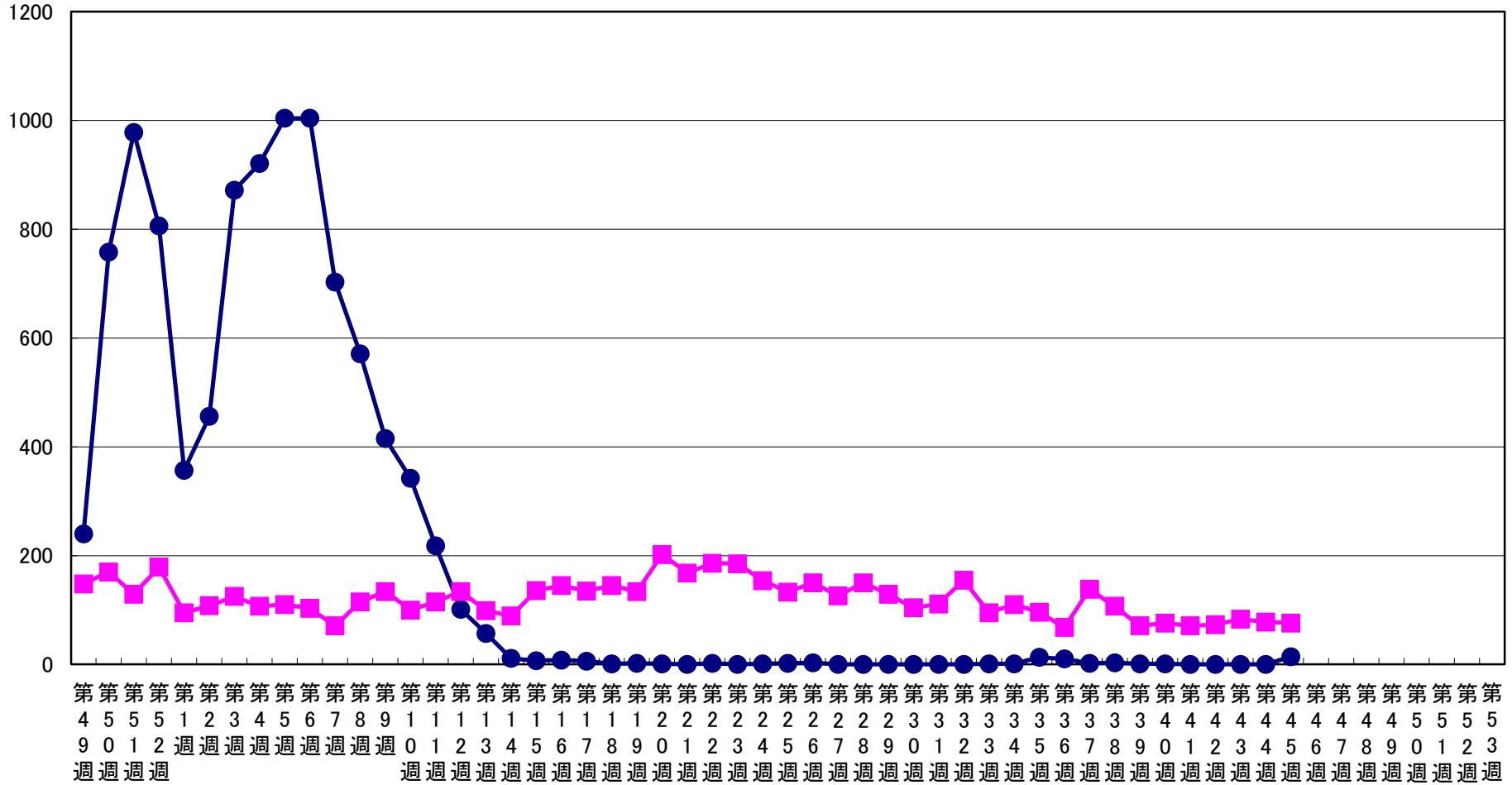
感染症流行グラフ(2017年12月4日～2018年11月 11日)



※2006年度の合計報告数が200例以上の感染症をグラフにしています(RSウイルス感染症、インフルエンザは記載)。

インフルエンザ・感染性胃腸炎 流行状況

報告数



● インフルエンザ ■ 感染性胃腸炎