

倉敷小児感染症サーベイランス

期間: 2018年 12月 3日 ~ 2018年 12月 9日 (第49週)

疾患名	病院(施設平均)				
	倉敷地区	児島地区	玉島地区	水島地区	病院平均
RSウイルス感染症		1.0		1.0	0.6
咽頭結膜熱					
A群溶血性連鎖球菌咽頭炎				3.7	1.4
感染性胃腸炎	15.7				5.9
水痘		1.0		1.3	0.8
手足口病	1.3				0.5
伝染性紅斑		0.5			0.1
突発性発しん					
百日咳					
風しん					
ヘルパンギーナ	0.3			0.3	0.3
麻しん					
流行性耳下腺炎					
インフルエンザ	0.7			1.0	0.6
アデノウイルス感染症	0.7				0.3
異型肺炎					
無菌性髄膜炎					
計	18.7	2.5		7.3	10.4

疾患名	開業医(施設平均)				
	倉敷地区	児島地区	玉島地区	水島地区	開業医平均
RSウイルス感染症	1.9	0.5	0.3		1.2
咽頭結膜熱			0.3	1.0	0.2
A群溶血性連鎖球菌咽頭炎	3.6	6.0	1.7	1.0	3.3
感染性胃腸炎	8.0	11.5	7.0	13.0	8.7
水痘	0.4				0.2
手足口病	1.0	0.5	0.7		0.8
伝染性紅斑	1.3		1.0		0.9
突発性発しん	0.9	1.0		1.0	0.7
百日咳					
風しん					
ヘルパンギーナ	0.9				0.5
麻しん					
流行性耳下腺炎					
インフルエンザ	3.7		0.3		2.1
アデノウイルス感染症	0.6				0.3
異型肺炎					
無菌性髄膜炎					
計	22.1	19.5	11.3	16.0	18.8

疾患名	地域合計(施設平均)				
	倉敷地区	児島地区	玉島地区	水島地区	倉敷市平均
RSウイルス感染症	1.3	0.8	0.3	0.8	1.0
咽頭結膜熱			0.3	0.3	0.1
A群溶血性連鎖球菌咽頭炎	2.5	3.0	1.7	3.0	2.6
感染性胃腸炎	10.3	5.8	7.0	3.3	7.6
水痘	0.3	0.5		1.0	0.4
手足口病	1.1	0.3	0.7		0.7
伝染性紅斑	0.9	0.3	1.0		0.6
突発性発しん	0.6	0.5		0.3	0.4
百日咳					
風しん					
ヘルパンギーナ	0.7			0.3	0.4
麻しん					
流行性耳下腺炎					
インフルエンザ	2.8		0.3	0.8	1.5
アデノウイルス感染症	0.6				0.3
異型肺炎					
無菌性髄膜炎					
計	21.1	11.0	11.3	9.5	15.6

疾患名	前週比較(施設平均)				
	倉敷地区	児島地区	玉島地区	水島地区	倉敷市平均
RSウイルス感染症	-0.2	0.3	0.3	0.3	0.0
咽頭結膜熱			0.3	-0.5	-0.0
A群溶血性連鎖球菌咽頭炎	-0.7	1.3	-0.3	0.8	
感染性胃腸炎	1.4	2.5	1.0	-1.5	1.0
水痘	-0.3	0.5		0.8	0.1
手足口病		-0.3	0.3	-0.5	-0.1
伝染性紅斑	0.4	0.3	1.0		0.4
突発性発しん	0.1	0.3		0.3	0.1
百日咳					
風しん					
ヘルパンギーナ	0.2	-0.3		0.3	0.1
麻しん					
流行性耳下腺炎					
インフルエンザ	0.3			0.3	0.2
アデノウイルス感染症	0.3				0.1
異型肺炎					
無菌性髄膜炎					
計	1.5	4.5	2.7		2.0

流行施設名等

調査期間 2018年 12月 3日 ~ 2018年 12月 9日 (第49週)

	病名	流行施設名等
1	RSウイルス感染症	竹中幼(1)、親和保(2)、清心保(1)、奈良佐保(1)、竜王保(2)
2	咽頭結膜熱	たから保(1)
3	A群溶血性連鎖球菌咽頭炎	浦田保(1)、新田保(1)、児島小(1)、琴西小(1)、緑丘小(1)、第一藤田小(1)、大高小(3)、庄保(1)、大高幼(2)、一福小(1)、中島小(1)、豊洲小(1)、連島東小(1)、老松小(2)、玉島小(1)、玉島保(1)、玉島南小(1)、四福小(1)、連島東幼(1)、三福保(1)、一福(1)、かなりや第2保(1)、杉の子第2(1)、菅生小(1)、あさひ幼(1)、慈愛幼(1)、井原第一幼(1)、清心保(2)、茶屋町小(1)、笹沖保(1)、4才女児(1)、6才男児(1)
4	感染性胃腸炎	浦田保(2)、自宅(4)、旭ヶ丘小(1)、連南小(2)、みさき保(1)、たから保(1)、親和保(1)、天城幼(1)、竜王保(1)、上の町保(1)、田の口保(1)、あさひ幼(1)、稗田幼(1)、緑丘小(1)、八幡保(1)、玉島東中(1)、黒崎保(1)、海星保(1)、あおぞら保(1)、乙島小(1)、よしうら保(1)、一福保(1)、一福小(1)、ひまわり保(1)、帯江小(2)、庄幼(1)、旭丘幼(1)、天城小(1)、片島保(1)、帯江保(1)、万寿小(1)、粒江小(1)、豊洲幼(1)、中庄幼(1)、ゆりかご保(1)、遍昭保(1)、中庄小(1)、大高幼(1)、万寿東小(1)
5	水痘	一福小(3)、老松保(1)、万寿小(1)、琴西小(2)
6	手足口病	浦田保(1)、美和保(4)、不明(2)
7	伝染性紅斑	西阿知幼(1)、中洲小(1)、中島小(1)、中庄小(1)、東小(1)、児島小(1)
8	突発性発しん	小ざくら保(1)、あさひ幼(1)、ソラ保(1)、みどり保(1)
9	百日咳	
10	風しん	
11	ヘルパンギーナ	連島保(1)、早島保(1)、かめやま保(1)、第2まこと幼(1)
12	麻しん	
13	流行性耳下腺炎	
14	インフルエンザ	八幡保(1)、同心幼(4)、万寿東小(2)、杉の子第2保(1)、万寿小(1)、ひまわり保(1)
15	アデノウイルス感染症	まこと幼(1)、昭和保(1)、倉敷作陽大学附属認定こども園(1)、不明(1)
16	異型肺炎	
17	無菌性髄膜炎	

【備考】

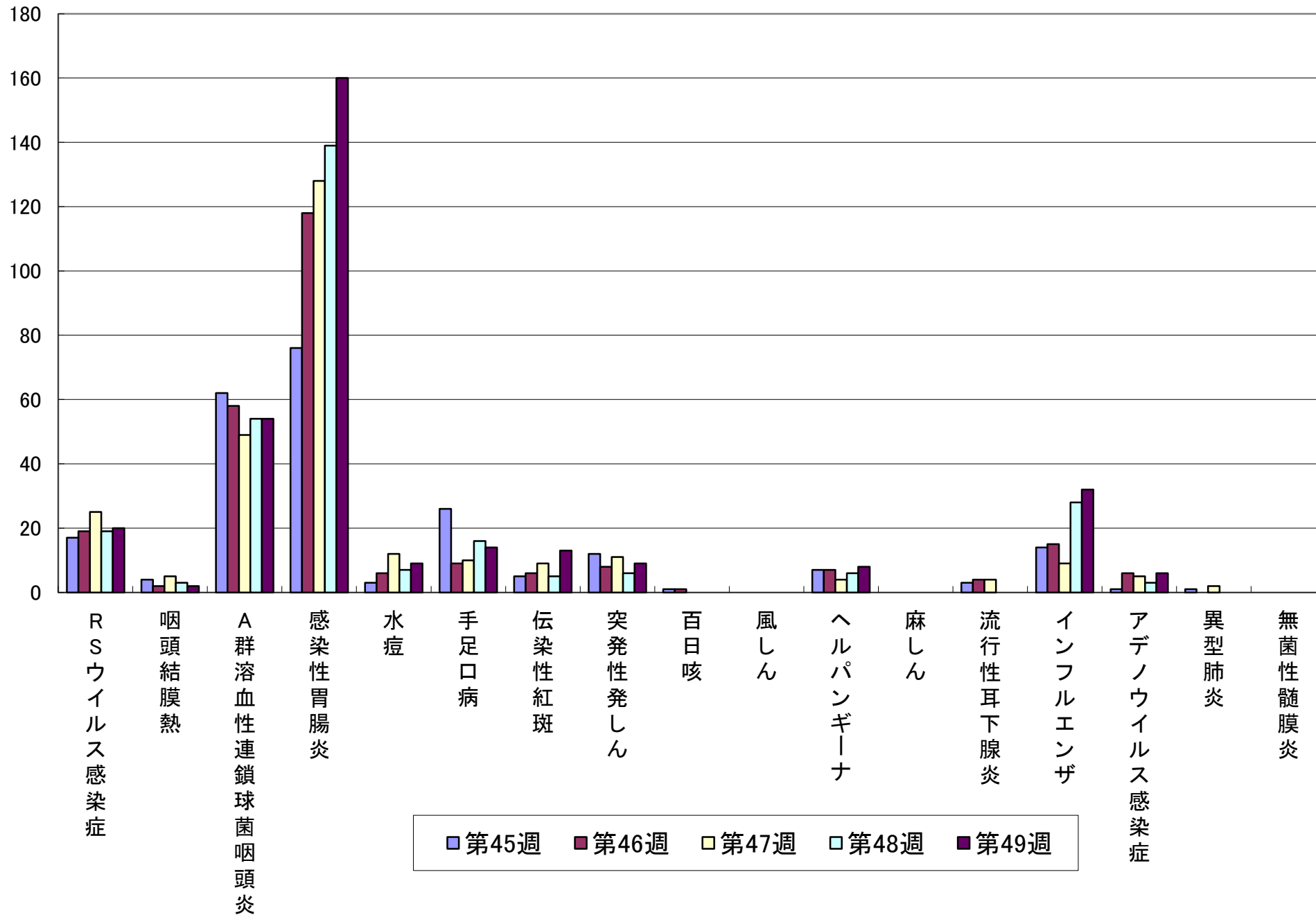
- i) アデノウイルス迅速法陽性 11例 長尾小(1)、作陽こども園(4)、便(1)
- ii) インフルエンザ型A型 27例 同心幼(8)、みさき保(1)、中洲小(1)、八幡保(1)、万寿東小(1)、ひまわり保(1)、御国幼(2)、万寿東小(1)、老松小(1)
- iii) インフルエンザ型B型 2例 同心幼(1)、菌小(1)
- iv) インフルエンザ型不明 例

iii) 感染性胃腸炎(起炎菌) ノロウイルス感染症(1)

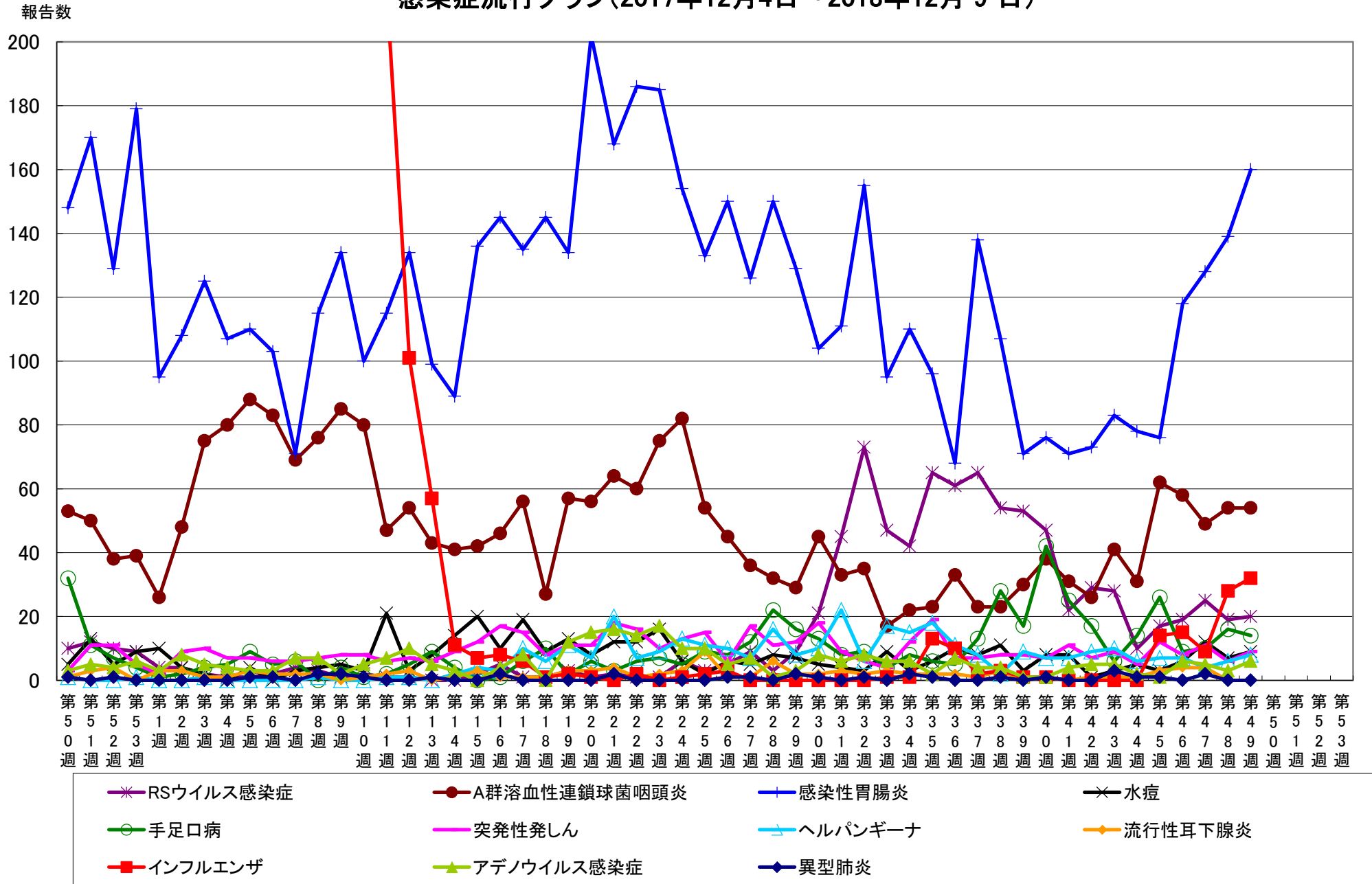
<p>その他 マイコプラズマ3名(清心保、わいわい保、郷内幼(1)) アデノウイルス+ロタウイルス陽性1例 ロタウイルス1名 マイコプラズマ感染症6名</p>
--

報告数

感染症流行グラフ(過去5週: 2018年 11月 5日~2018年 12月 9日)



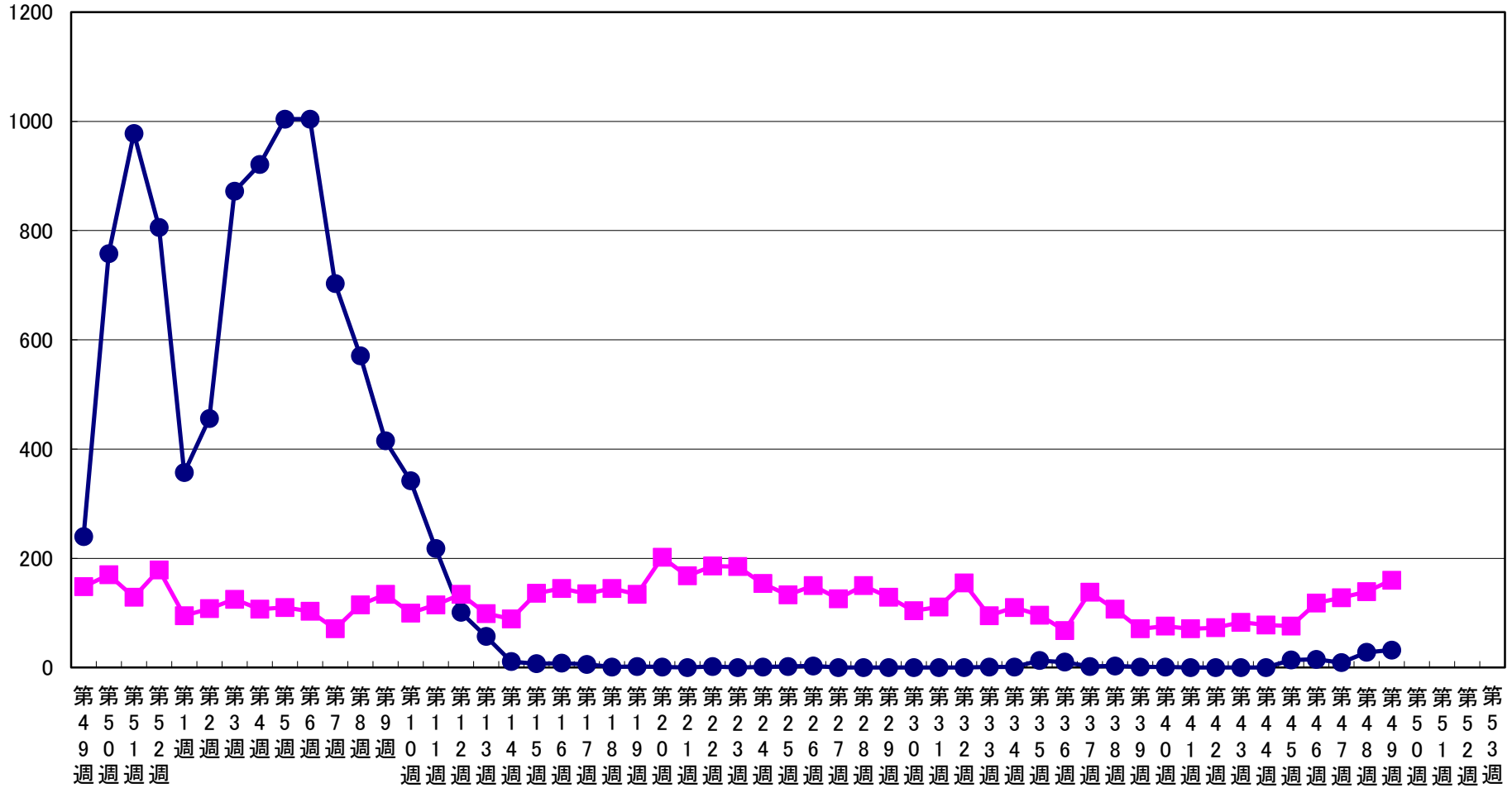
感染症流行グラフ(2017年12月4日～2018年12月9日)



※2006年度の合計報告数が200例以上の感染症をグラフにしています(RSウイルス感染症、インフルエンザは記載)。

インフルエンザ・感染性胃腸炎 流行状況

報告数



● インフルエンザ ■ 感染性胃腸炎