

倉敷小児感染症サーベイランス

期間: 2019年 6月24日 ~ 2019年 6月30日 (第26週)

疾患名	病院(施設平均)				病院平均
	倉敷地区	児島地区	玉島地区	水島地区	
RSウイルス感染症					
咽頭結膜熱				0.3	0.1
A群溶血性連鎖球菌咽頭炎				4.0	1.5
感染性胃腸炎	11.0				4.1
水痘				0.3	0.1
手足口病	5.7	14.0		9.3	7.4
伝染性紅斑				0.3	0.1
突発性発しん	0.3			0.3	0.3
百日咳				0.3	0.1
風しん					
ヘルパンギーナ	3.3	3.0		2.0	2.4
麻しん	0.3				0.1
流行性耳下腺炎				0.7	0.3
インフルエンザ	0.3				0.1
アデノウイルス感染症					
異型肺炎					
無菌性髄膜炎					
計	21.0	8.5		17.7	16.6

疾患名	地域合計(施設平均)				倉敷市平均
	倉敷地区	児島地区	玉島地区	水島地区	
RSウイルス感染症					
咽頭結膜熱				0.3	0.0
A群溶血性連鎖球菌咽頭炎	1.4	1.3	1.3	3.3	1.7
感染性胃腸炎	7.5	3.3	3.3	2.5	5.0
水痘	0.1	0.3		0.3	0.1
手足口病	11.2	21.0	4.7	13.0	11.5
伝染性紅斑	0.3	0.3	0.7	0.3	0.3
突発性発しん	0.6		0.3	0.3	0.4
百日咳				0.3	0.0
風しん					
ヘルパンギーナ	1.3	2.0	0.7	2.3	1.4
麻しん	0.1				0.0
流行性耳下腺炎	0.1	0.3		0.5	0.2
インフルエンザ	0.1				0.0
アデノウイルス感染症	0.2			0.8	0.2
異型肺炎					
無菌性髄膜炎					
計	22.9	28.7	11.0	23.5	21.0

疾患名	開業医(施設平均)				開業医平均
	倉敷地区	児島地区	玉島地区	水島地区	
RSウイルス感染症					
咽頭結膜熱					
A群溶血性連鎖球菌咽頭炎	2.0	2.0	1.3	1.0	1.8
感染性胃腸炎	6.0	5.0	3.3	10.0	5.5
水痘	0.1	0.5			0.2
手足口病	13.6	24.5	4.7	24.0	14.0
伝染性紅斑	0.4	0.5	0.7		0.5
突発性発しん	0.7		0.3		0.5
百日咳					
風しん					
ヘルパンギーナ	0.4	1.5	0.7	3.0	0.8
麻しん					
流行性耳下腺炎	0.1	0.5			0.2
インフルエンザ					
アデノウイルス感染症	0.3			3.0	0.4
異型肺炎					
無菌性髄膜炎					
計	23.7	34.5	11.0	41.0	23.8

疾患名	前週比較(施設平均)				倉敷市平均
	倉敷地区	児島地区	玉島地区	水島地区	
RSウイルス感染症					
咽頭結膜熱	-0.1			0.3	
A群溶血性連鎖球菌咽頭炎			1.0	1.0	0.3
感染性胃腸炎	-4.0	2.7	1.3	0.5	-1.2
水痘	-0.1	0.3		0.3	0.0
手足口病	-1.2	9.3	1.7	5.0	2.0
伝染性紅斑	-0.1	0.3	0.3	0.3	0.1
突発性発しん		-0.7	0.3	0.3	
百日咳				-0.3	-0.0
風しん					
ヘルパンギーナ	-0.4		0.3	-0.5	-0.2
麻しん	0.1				0.0
流行性耳下腺炎	0.1	0.3		0.5	0.2
インフルエンザ					
アデノウイルス感染症	-0.6			0.5	-0.2
異型肺炎					
無菌性髄膜炎					
計	-6.3	12.3	5.0	7.8	1.0

流行施設名等

調査期間 2019年 6月24日 ~ 2019年 6月30日

(第26週)

	病名	流行施設名等
1	RSウイルス感染症	
2	咽頭結膜熱	自宅(1)
3	A群溶血性連鎖球菌咽頭炎	五福幼(1)、中島小(1)、中洲小(1)、新田保(1)、小ざくら保(1)、小谷かなりや保(1)、御国幼(1)、第二まこと幼(3)、老松小(2)、万寿幼(1)、菅根保(1)、ひまわり保(1)、帯江小(1)、児島小(1)、五福小(1)、庄小(1)、菅生小(1)、郷内(1)、連島東小(1)、連島保(1)、一福保(1)、水島中(1)
4	感染性胃腸炎	倉東幼(1)、茶屋町東幼(1)、中庄幼(1)、奈良佐保幼(1)、アデノウイルス(1)キャンピロバクター(葦高小1)、こざくら保(1)、琴浦中保(1)、児童発達支援センター(1)、豊洲保(1)、中洲保(1)、PPPひまわり(1)、ひまわり乳児保(1)、竜王保(1)、岡田小(1)、豊洲小(1)、連島北小(1)、甘城中(1)、琴浦中(1)、玉島南小(1)、あおぞら保(1)、美和保(1)、倉東小(1)、連島南小(2)、中庄小(1)、自宅(2)、あさひ幼(1)、のぞみ保(2)、神亀小(2)、若杉保(1)、5福小(1)、旭ヶ丘小(1)
5	水痘	あさひ幼(1)、緑ヶ丘小(2)
6	手足口病	のぞみ保(4)、琴浦東幼(1)、中島幼(4)、旭丘幼(3)、赤崎保(4)、帯江小規模保(モモ)(2)、帯江保(1)、中島保(4)、スマイル保(2)、船穂小(2)、清和保(1)、片島保(1)、美和保(1)、御国幼(2)、片島保(3)、こざくら保(4)、小谷かなりや保(1)、一福保(3)、五福保(1)、中洲こども園(1)、中洲保(4)、聖和保(2)、しおかぜ保(4)、杉の子保(2)、清心保(1)、KMCスマイル保(1)、連島保(3)、連島東保(1)、上成保(1)、ゆりかご保(2)、ソラ保(1)、みのり保(1)、小規模保育園もくもく(1)、水島保(2)、天城保(1)、竜王保(4)、稗田保(1)、下の町乳児保(1)、わかば保(1)、ひまわり乳児保(2)、早島保(2)、若竹保(2)、新田保(4)、美和保(1)、あおば保(1)、不明(1)、大高幼(3)、あさひ幼(1)、自宅(12)、クムレ(1)、弘恵保(1)、旭ヶ丘小(1)、赤崎小(1)、一福小(1)、柏島保(2)、勇崎幼(1)、黒崎保(1)、児島小(1)、親和保(3)、なかよし保(1)、3福保(1)、スマイル保(1)、弘恵保(2)、慈愛幼(1)、昭和保(1)
7	伝染性紅斑	片島保(1)、ゆりかご保(1)、龍昌保(1)、老松小(1)
8	突発性発しん	自宅(1)
9	百日咳	不明(1)
10	風しん	
11	ヘルパンギーナ	竹中幼(1)、竜王保(1)、三宝保(1)、稗田保(1)、浦田保(1) 海星保(1)、しおかぜ保(1)、聖和保(1)、連島保(1)、のぞみ保(2)、水島保(1)、八幡保(1)、自宅(4)、一福小(2)、不明(1)、児島小(1)、自宅(1)、小ざくら保(1)
12	麻疹	
13	流行性耳下腺炎	自宅(1)、じあい幼(1)
14	インフルエンザ	
15	アデノウイルス感染症	中洲保(1)、小谷かなりや保(1)、のぞみ保(流行性角結膜炎)のぞみ保(扁桃炎)、小ざくら保(流行性角結膜炎)
16	異型肺炎	
17	無菌性髄膜炎	

【備考】

i) アデノウイルス迅速法陽性 1例 せざき保

ii) インフルエンザ型A型 例

iii) インフルエンザ型B型 例

iv) インフルエンザ型不明 例

iii) 感染性胃腸炎(起炎菌) アデノウイルス(4番参照)

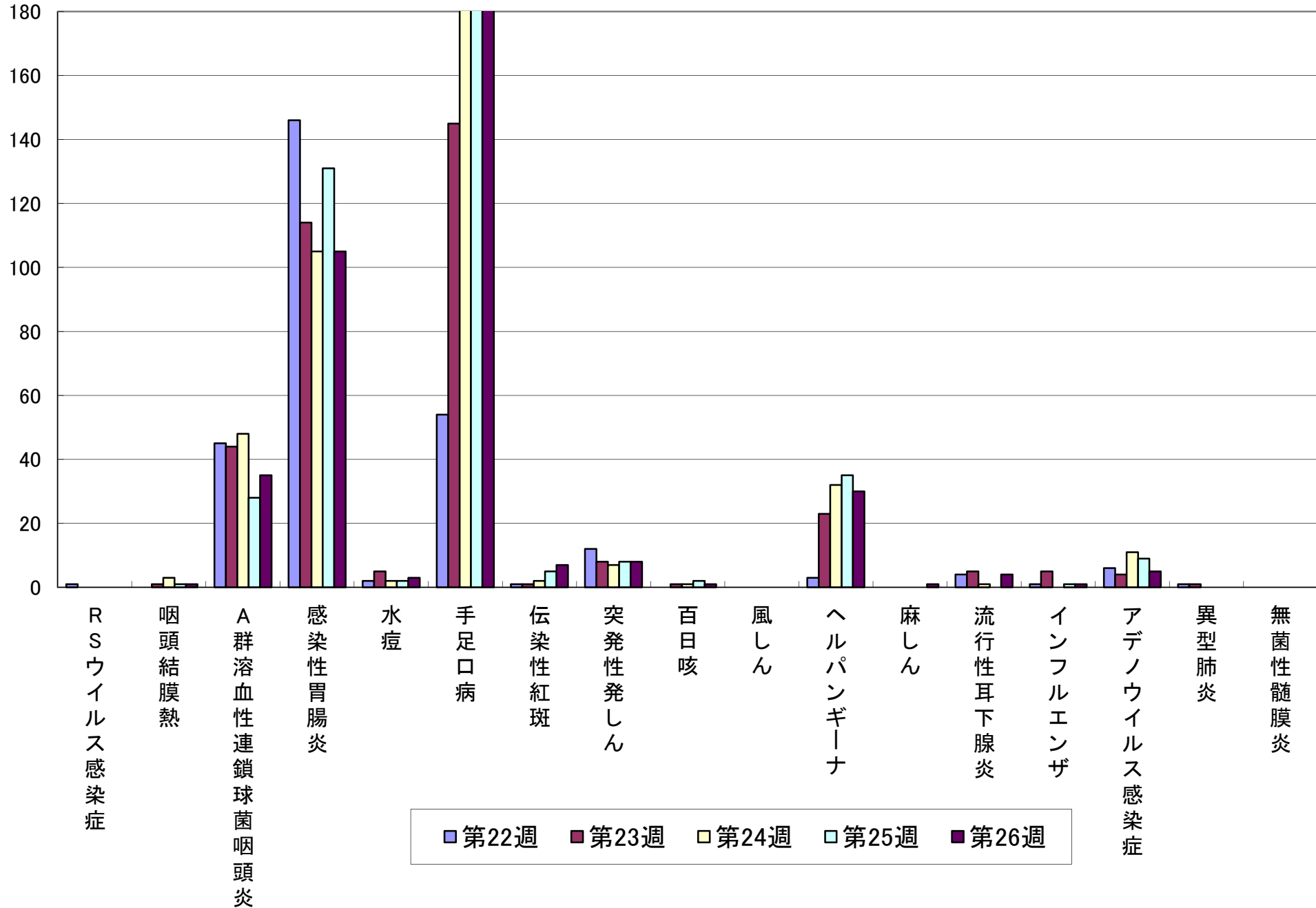
その他

ロタ 2例 小ざくら保(1)

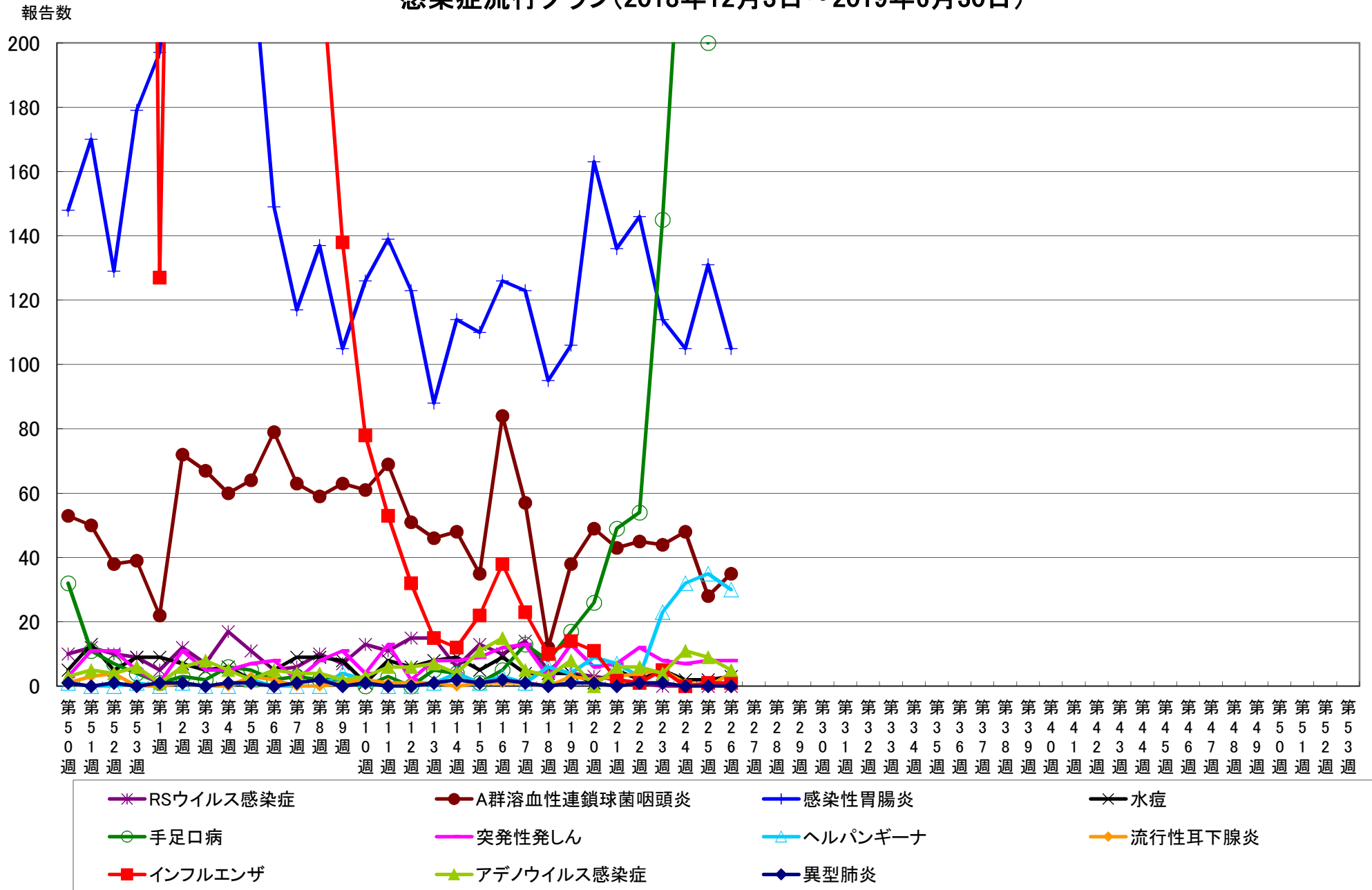
マイコプラズマ: 4人 自宅、小ざくら保、浦田保、水島保

報告数

感染症流行グラフ(過去5週: 2019年 5月 27日 ~2019年 6月 30日)

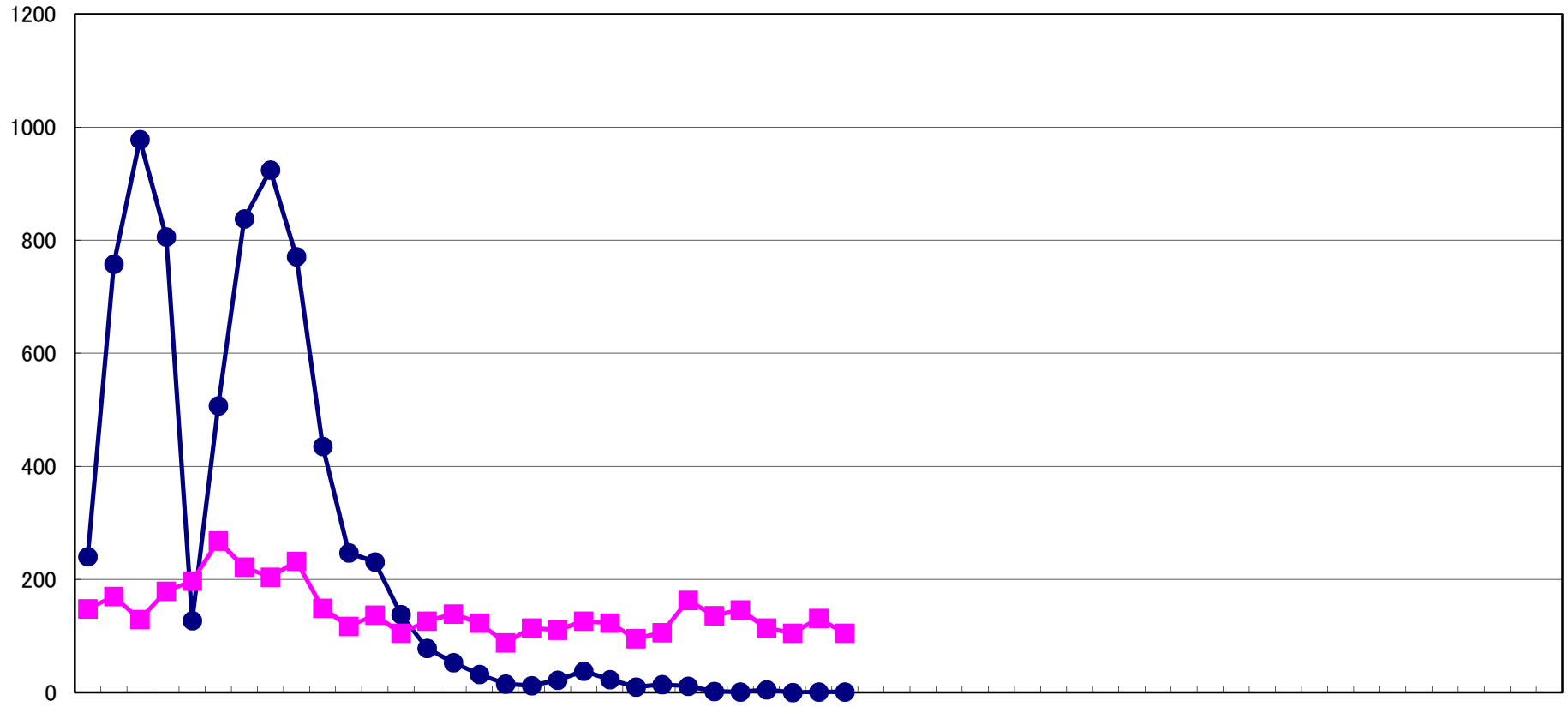


感染症流行グラフ(2018年12月3日～2019年6月30日)



インフルエンザ・感染性胃腸炎 流行状況

報告数



第49週 第50週 第51週 第52週 第1週 第2週 第3週 第4週 第5週 第6週 第7週 第8週 第9週 第10週 第11週 第12週 第13週 第14週 第15週 第16週 第17週 第18週 第19週 第20週 第21週 第22週 第23週 第24週 第25週 第26週 第27週 第28週 第29週 第30週 第31週 第32週 第33週 第34週 第35週 第36週 第37週 第38週 第39週 第40週 第41週 第42週 第43週 第44週 第45週 第46週 第47週 第48週 第49週 第50週 第51週 第52週 第1週 第2週 第3週

● インフルエンザ ■ 感染性胃腸炎