

倉敷小児感染症サーベイランス

期間: 2019年 7月8日 ~ 2019年 7月15日 (第28週)

| 病院(施設平均) | | | | | |
|--------------|------|------|------|------|------|
| 疾患名 | 倉敷地区 | 児島地区 | 玉島地区 | 水島地区 | 病院平均 |
| RSウイルス感染症 | | | | | |
| 咽頭結膜熱 | | | | 1.0 | 0.4 |
| A群溶血性連鎖球菌咽頭炎 | | | | 3.3 | 1.3 |
| 感染性胃腸炎 | 10.7 | | | | 4.0 |
| 水痘 | | | | 0.3 | 0.1 |
| 手足口病 | 5.0 | 3.0 | | 8.0 | 5.3 |
| 伝染性紅斑 | | | | | |
| 突発性発しん | 0.3 | | | | 0.1 |
| 百日咳 | | | | 0.7 | 0.3 |
| 風しん | | | | | |
| ヘルパンギーナ | 2.3 | | | 1.7 | 1.5 |
| 麻しん | | | | | |
| 流行性耳下腺炎 | | | | 0.3 | 0.1 |
| インフルエンザ | 0.3 | | | | 0.1 |
| アデノウイルス感染症 | | | | 0.7 | 0.3 |
| 異型肺炎 | | | | | |
| 無菌性髄膜炎 | | | | | |
| 計 | 18.7 | 1.5 | | 16.0 | 13.4 |

| 地域合計(施設平均) | | | | | |
|--------------|------|------|------|------|-------|
| 疾患名 | 倉敷地区 | 児島地区 | 玉島地区 | 水島地区 | 倉敷市平均 |
| RSウイルス感染症 | | | | | |
| 咽頭結膜熱 | | | | 1.0 | 0.2 |
| A群溶血性連鎖球菌咽頭炎 | 1.0 | | 0.3 | 2.8 | 1.0 |
| 感染性胃腸炎 | 6.4 | 2.3 | 1.3 | 2.5 | 4.0 |
| 水痘 | 0.1 | | | 0.3 | 0.1 |
| 手足口病 | 7.8 | 13.7 | 3.3 | 9.8 | 8.0 |
| 伝染性紅斑 | | 0.3 | | | 0.0 |
| 突発性発しん | 0.1 | 0.7 | 0.3 | 0.5 | 0.3 |
| 百日咳 | | | | 0.5 | 0.1 |
| 風しん | | | | | |
| ヘルパンギーナ | 1.1 | 1.0 | 0.3 | 1.8 | 1.0 |
| 麻しん | | | | | |
| 流行性耳下腺炎 | | | | 0.3 | 0.0 |
| インフルエンザ | 0.1 | | | | 0.0 |
| アデノウイルス感染症 | 0.3 | | | 1.5 | 0.4 |
| 異型肺炎 | 0.1 | | | | 0.0 |
| 無菌性髄膜炎 | | | | | |
| 計 | 17.0 | 18.0 | 5.7 | 20.8 | 15.4 |

| 開業医(施設平均) | | | | | |
|--------------|------|------|------|------|-------|
| 疾患名 | 倉敷地区 | 児島地区 | 玉島地区 | 水島地区 | 開業医平均 |
| RSウイルス感染症 | | | | | |
| 咽頭結膜熱 | | | | 1.0 | 0.1 |
| A群溶血性連鎖球菌咽頭炎 | 1.4 | | 0.3 | 1.0 | 0.9 |
| 感染性胃腸炎 | 4.6 | 3.5 | 1.3 | 10.0 | 4.1 |
| 水痘 | 0.1 | | | | 0.1 |
| 手足口病 | 9.0 | 19.0 | 3.3 | 15.0 | 9.7 |
| 伝染性紅斑 | | 0.5 | | | 0.1 |
| 突発性発しん | | 1.0 | 0.3 | 2.0 | 0.4 |
| 百日咳 | | | | | |
| 風しん | | | | | |
| ヘルパンギーナ | 0.6 | 1.5 | 0.3 | 2.0 | 0.8 |
| 麻しん | | | | | |
| 流行性耳下腺炎 | | | | | |
| インフルエンザ | | | | | |
| アデノウイルス感染症 | 0.4 | | | 4.0 | 0.5 |
| 異型肺炎 | 0.1 | | | | 0.1 |
| 無菌性髄膜炎 | | | | | |
| 計 | 16.3 | 25.5 | 5.7 | 35.0 | 16.7 |

| 前週比較(施設平均) | | | | | |
|--------------|------|------|------|------|-------|
| 疾患名 | 倉敷地区 | 児島地区 | 玉島地区 | 水島地区 | 倉敷市平均 |
| RSウイルス感染症 | -0.1 | | | | -0.0 |
| 咽頭結膜熱 | -0.2 | | | 1.0 | 0.1 |
| A群溶血性連鎖球菌咽頭炎 | -0.7 | -1.3 | -0.3 | | -0.6 |
| 感染性胃腸炎 | -0.3 | 2.3 | -2.3 | -1.0 | -0.3 |
| 水痘 | | | | | |
| 手足口病 | -3.7 | -5.3 | -4.3 | -1.0 | -3.3 |
| 伝染性紅斑 | | 0.3 | | | 0.0 |
| 突発性発しん | -0.2 | 0.3 | -0.3 | 0.3 | -0.0 |
| 百日咳 | | | | 0.5 | 0.1 |
| 風しん | | | | | |
| ヘルパンギーナ | 0.1 | 0.3 | | 0.8 | 0.2 |
| 麻しん | | | | | |
| 流行性耳下腺炎 | | | | 0.3 | 0.0 |
| インフルエンザ | 0.1 | | | | 0.0 |
| アデノウイルス感染症 | -0.5 | | | 1.0 | -0.0 |
| 異型肺炎 | 0.1 | | | | 0.0 |
| 無菌性髄膜炎 | | | | | |
| 計 | -5.4 | -3.3 | -7.3 | 1.8 | -3.8 |

流行施設名等

調査期間 2019年 7月8日 ~ 2019年 7月14日

(第28週)

| | 病名 | 流行施設名等 |
|----|--------------|--|
| 1 | RSウイルス感染症 | |
| 2 | 咽頭結膜熱 | 小ざくら保(1)、小ざくら乳児保(3) |
| 3 | A群溶血性連鎖球菌咽頭炎 | 船穂幼(2)、帯江幼(1)、新田保(1)、老松小(1)、慈愛幼(1)、竹中幼(1)、帯江小(1)、万寿東小(1)、中島小(2)、ひまわり保(1)、三福小(1)、めばえ保(1)、慈愛幼(1)、勇崎幼(1)、聖和保(1)、連島南小(1)、小ざくら保(1)、一福保(1)、天城小(1)、昭和保(1) |
| 4 | 感染性胃腸炎 | 新田保(1)、若竹保(1)、たから保(1)、青葉保(1)、南岡山医療センターたんぼぼ保(1)、大高幼(3)、葦高幼(2)、あさひ幼(1)、おくに幼(2)、船穂幼(1)、玉島南小(1)、小ざくら保(4)、水島小(1)、豊洲小(2)、まこと幼(1)、昭和保(1)、船穂小(1)、自宅(1)、かがやき保(1)、赤崎保(1)、三和保(2)、美和保(1)、庄保(1)、多津美中(1)、川崎こども園(1)、慈愛幼(1)、柳田認定こども園(1)、弘恵保(1)、竜王保(1)、琴浦南小(1)、赤崎小(1)、ノロウイルス感染症(1)、竹中幼(1)、同心幼(1)、万寿幼(1)、倉敷西小(1)、万寿東小(1)、片島保(1)、葦高幼(1) |
| 5 | 水痘 | 船穂小(1) |
| 6 | 手足口病 | あさひ幼稚園(1)、中島幼稚園(1)、旭丘幼稚園(1)、こざくら保育園(11)、大高幼稚園(1)、ニチイキッズ水江保育園(1)、ファミレウタ保育園(1)、中島小学校(1)、老松保育園(2)、こざくら小規模保育園(1)、黒崎保(1)、八幡保(1)、自宅(4)、マリア幼(2)、真言保(3)、5福保(1)、西浦小(1)、わんぱくパーク沖新(1)、マリア幼(1)、第二まこと幼(1)、はやおき保(1)、大内保(1)、早島保(1)、唐琴王子保(1)、万寿東幼(1)、しらゆり幼(1)、新田保(1)、御国幼(1)、杉の子保(1)、ニチイキッズ小規模保(1)、たから保(1)、さほ幼(1)、ファミレウタ保(1)、広江保(1)、連島小規模保(1)、水島保(1)、四福小(1)、あさひ幼(2)、まこと幼(1)、慈愛幼(1)、ESG倉敷こども園(1)、竜王保(1)、味野幼(1)、下の町乳児保(2)、琴浦西認定こども園(1)、琴浦東幼(1)、郷内小(1)、三和保(1)、琴西保(1)、めやす箱(1)、小谷カナリヤ保(1)、聖和保(1) |
| 7 | 伝染性紅斑 | |
| 8 | 突発性発しん | 自宅(2) |
| 9 | 百日咳 | 自宅(2) |
| 10 | 風しん | |
| 11 | ヘルパンギーナ | 新田保(1)、大高幼(1)、黒崎保(1)、5福保(1)、西浦小(1)、かなりや保(1)、小ざくら保(1)、あさひ幼(1)、一福保(1)、しおかぜ認定こども園(1) |
| 12 | 麻しん | |
| 13 | 流行性耳下腺炎 | 小ざくら保(1) |
| 14 | インフルエンザ | |
| 15 | アデノウイルス感染症 | 小ざくら保(5)4人とも流行性角結膜炎、庄保(1)、三和保(1)、せざき保(1) |
| 16 | 異型肺炎 | 大高幼(1) |
| 17 | 無菌性髄膜炎 | |

【備考】

i) アデノウイルス迅速法陽性 6例 (咽頭結膜熱の1例と流行性角結膜炎の4例)、せざき保

ii) インフルエンザ型A型 例

iii) インフルエンザ型B型 例

iv) インフルエンザ型不明 例

iii) 感染性胃腸炎(起炎菌)

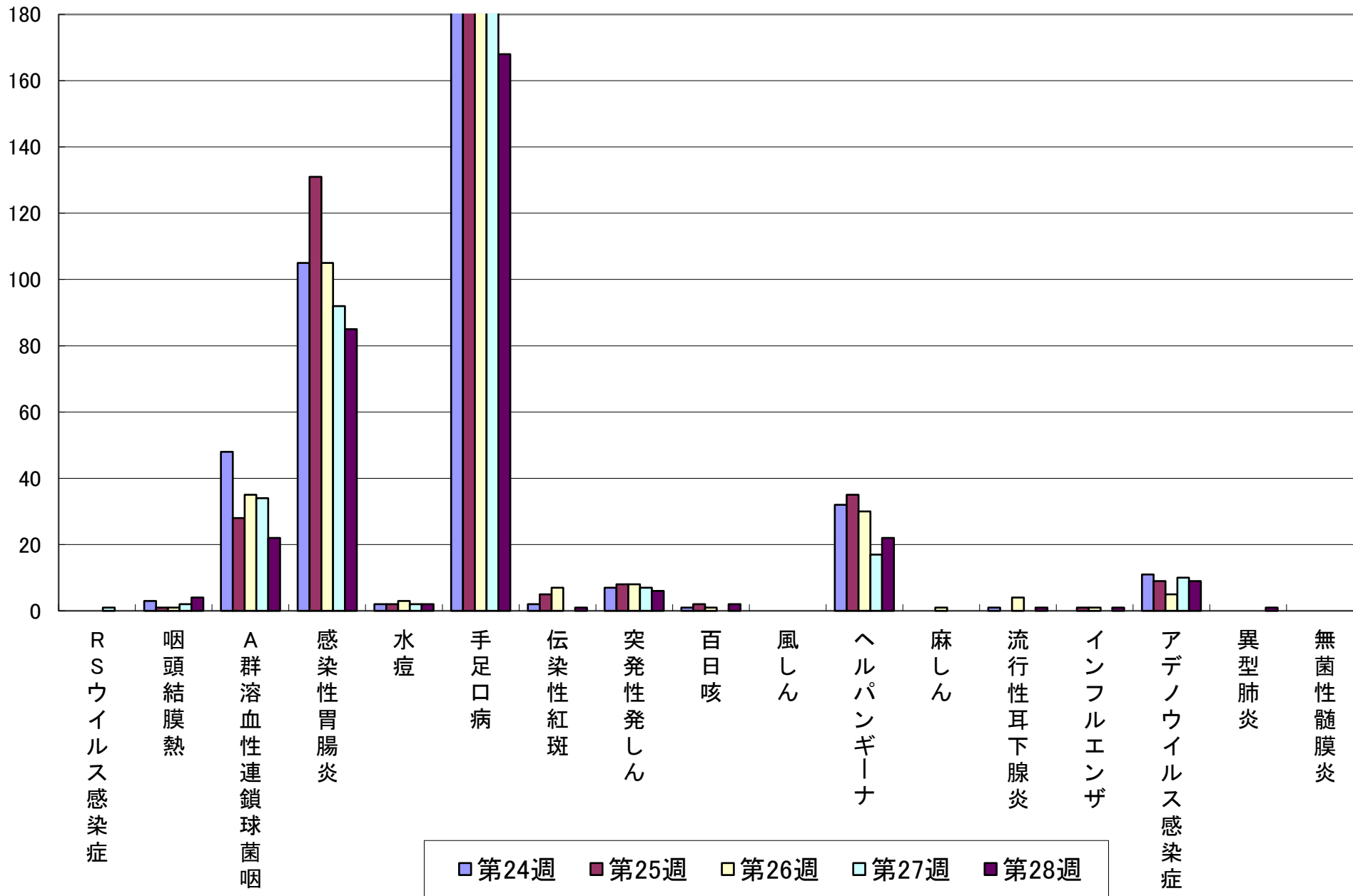
その他

ヒトメタニューモ(2): 西阿知小

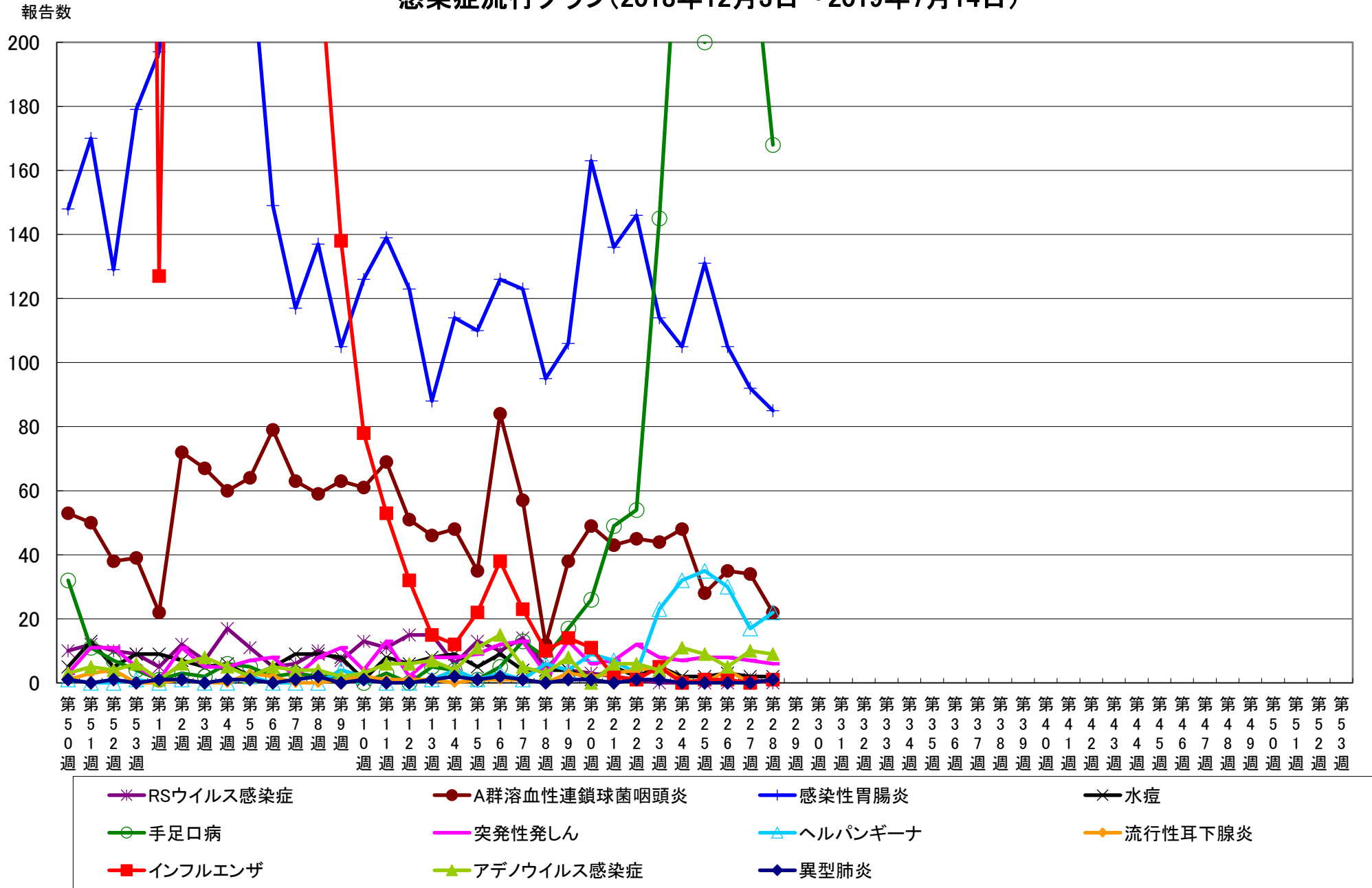
マイコプラズマ(8): かんだ保、弘恵保

報告数

感染症流行グラフ(過去5週: 2019年 6月 10日 ~2019年 7月 14日)



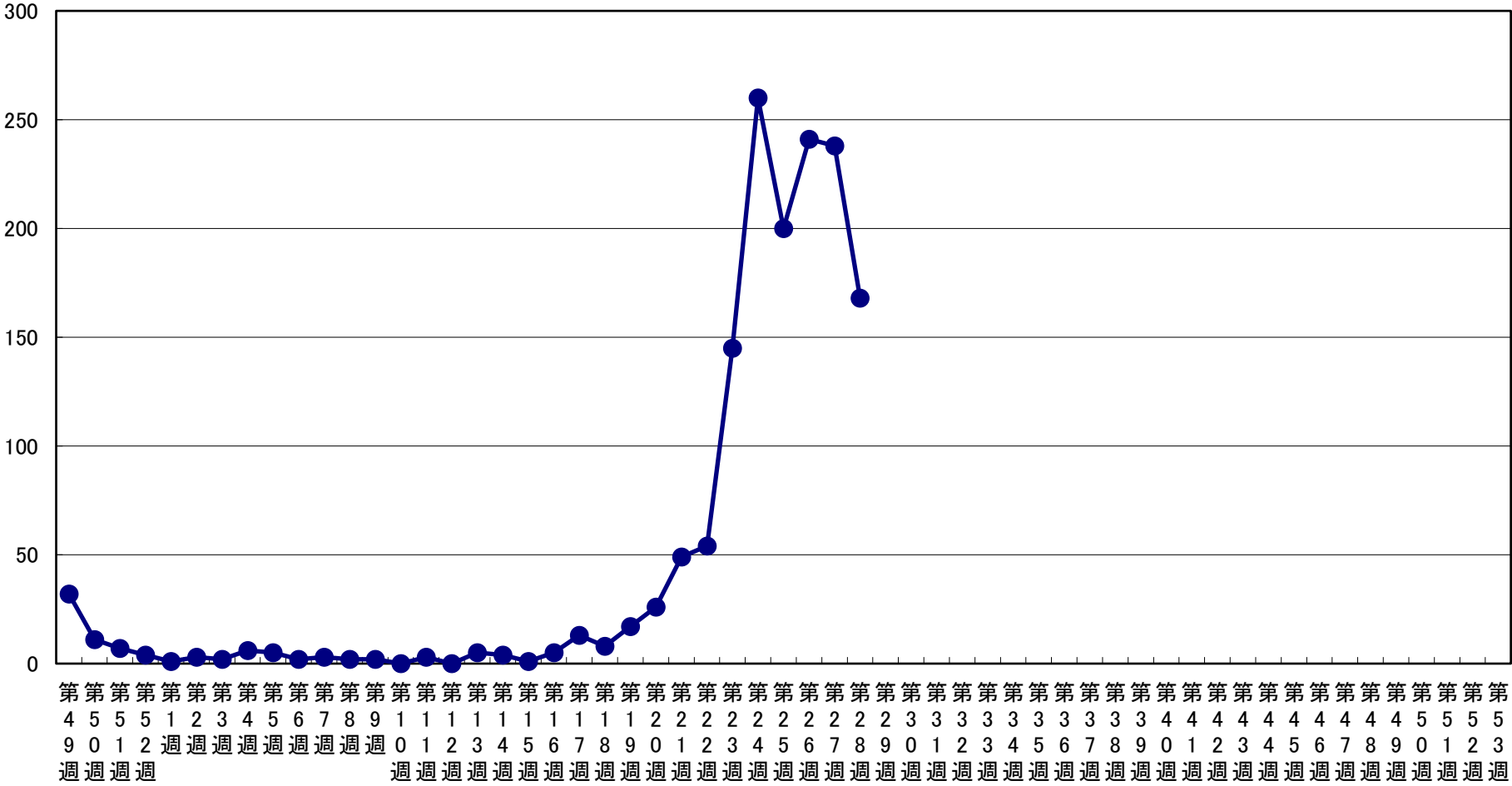
感染症流行グラフ(2018年12月3日～2019年7月14日)



※2006年度の合計報告数が200例以上の感染症をグラフにしています(RSウイルス感染症、インフルエンザは記載)。

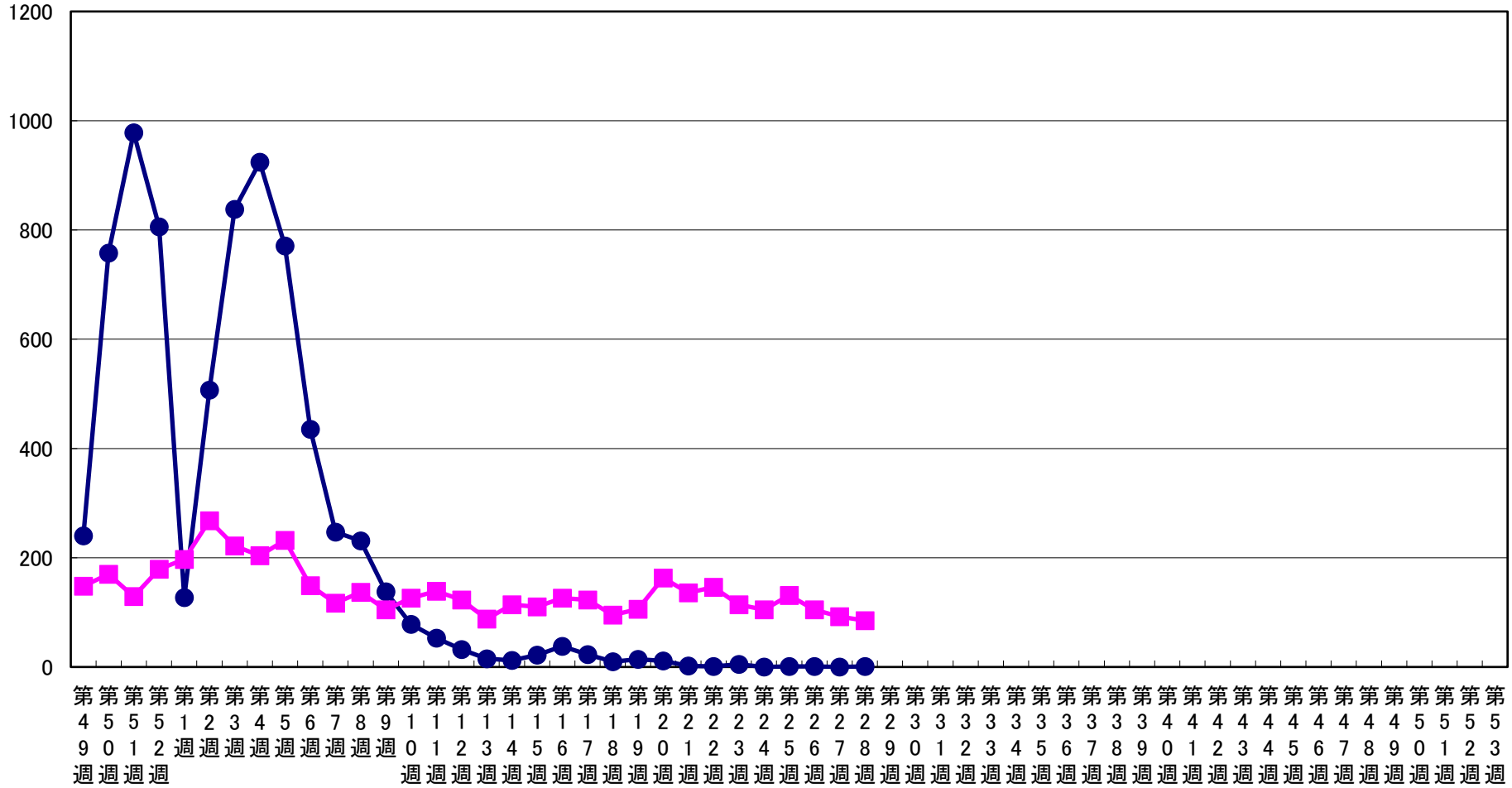
手足口病 流行状況

報告数



インフルエンザ・感染性胃腸炎 流行状況

報告数



● インフルエンザ ■ 感染性胃腸炎