

倉敷小児感染症サーベイランス

疾患名	病院(施設平均)				病院平均
	倉敷地区	児島地区	玉島地区	水島地区	
RSウイルス感染症	0.3			0.7	0.4
咽頭結膜熱					
A群溶血性連鎖球菌咽頭炎	0.3			3.0	1.3
感染性胃腸炎	10.7				4.0
水痘	0.7	1.0			0.4
手足口病	4.3	4.0		3.7	3.5
伝染性紅斑					
突発性発しん	0.7				0.3
百日咳				0.3	0.1
風しん					
ヘルパンギーナ	3.7	1.0		0.7	1.8
麻しん					
流行性耳下腺炎				0.3	0.1
インフルエンザ	0.3				0.1
アデノウイルス感染症					
異型肺炎					
無菌性髄膜炎					
計	21.0	3.0		8.7	11.9

疾患名	開業医(施設平均)				開業医平均
	倉敷地区	児島地区	玉島地区	水島地区	
RSウイルス感染症	0.1				0.1
咽頭結膜熱					
A群溶血性連鎖球菌咽頭炎	1.0				0.5
感染性胃腸炎	4.1	1.5	1.3	6.0	3.2
水痘			0.3		0.1
手足口病	8.4	4.5	2.3	9.0	6.5
伝染性紅斑					
突発性発しん	0.9	0.5		2.0	0.7
百日咳					
風しん					
ヘルパンギーナ	0.1				0.1
麻しん					
流行性耳下腺炎					
インフルエンザ					
アデノウイルス感染症	0.4				0.2
異型肺炎	0.1				0.1
無菌性髄膜炎					
計	15.3	6.5	4.0	17.0	11.5

期間: 2019年 8月 5日 ~ 2019年 8月 11日 (第32週)

疾患名	地域合計(施設平均)				倉敷市平均
	倉敷地区	児島地区	玉島地区	水島地区	
RSウイルス感染症	0.2			0.5	0.2
咽頭結膜熱					
A群溶血性連鎖球菌咽頭炎	0.8			2.3	0.8
感染性胃腸炎	6.1	1.0	1.3	1.5	3.5
水痘	0.2	0.3	0.3		0.2
手足口病	7.2	4.3	2.3	5.0	5.3
伝染性紅斑					
突発性発しん	0.8	0.3		0.5	0.5
百日咳				0.3	0.0
風しん					
ヘルパンギーナ	1.2	0.3		0.5	0.7
麻しん					
流行性耳下腺炎				0.3	0.0
インフルエンザ	0.1				0.0
アデノウイルス感染症	0.3				0.1
異型肺炎	0.1				0.0
無菌性髄膜炎					
計	17.0	6.3	4.0	10.8	11.6

疾患名	前週比較(施設平均)				倉敷市平均
	倉敷地区	児島地区	玉島地区	水島地区	
RSウイルス感染症	-0.5			0.3	-0.2
咽頭結膜熱	-0.1		-0.7		-0.1
A群溶血性連鎖球菌咽頭炎	0.2	-0.7		0.8	0.1
感染性胃腸炎	-1.3	-2.7	-1.0	0.5	-1.0
水痘	-0.2	0.3			-0.0
手足口病	-0.1	-6.7	1.7	-0.8	-0.9
伝染性紅斑	-0.1				-0.0
突発性発しん	0.1	-0.3	-0.3	0.5	0.0
百日咳		-0.3		0.3	
風しん					
ヘルパンギーナ	-0.9	-0.7		-0.3	-0.6
麻しん					
流行性耳下腺炎				0.3	0.0
インフルエンザ	0.1				0.0
アデノウイルス感染症	-0.1			-0.8	-0.2
異型肺炎	0.1				0.0
無菌性髄膜炎					
計	-2.8	-11.0	-0.3	0.8	-2.8

流行施設名等

調査期間 2019年 8月 5日 ~ 2019年 8月 11日 (第 32 週)

	病名	流行施設名等
1	RSウイルス感染症	清心保(2)、連島遍照小規模保(1)、三和保(1)、自宅(1)、
2	咽頭結膜熱	
3	A群溶血性連鎖球菌咽頭炎	倉敷南小(1)、倉敷南中(1)、鞆高小(1)、新田保(1)、龍昌保(1)、万寿東小(1)、ひまわり保(1)、自宅(1)、小ざくら保(2)、じあい幼(1)、連島東中(1)、一福小(2)、あさひ丘小(1)、
4	感染性胃腸炎	美和保(1)、竹中幼(1)、倉敷東中(1)、若竹保(2)、羽島保(1)、東雲保(1)、万寿小(1)、帯江保(1)、若竹の園(1)、中島保(1)、昭和保(1)、小ざくら保(1)、3福小(1)、粒江小(1)、みさき保(1)、5福保(1)、老松小(1)
5	水痘	柳田保(1)、
6	手足口病	西田保(2)、自宅(8)、聖和保(1)、茶屋町保(2)、本荘保(2)、老松保(2)、連島東保(1)、羽島保(1)、新田保(2)、水島保(3)、みらい保(1)、御国幼(2)、鞆高幼(1)、ニチキッズ保(1)、玉島保(1)、昭和保(1)、片島保(6)、しらゆり保(1)、小谷かなりや保(2)、清心保(2)、中島小(1)、めやすばこ(1)、中島保(1)、タンポポ保(1)、天城小(1)、老松小(1)、杉の子保(1)、琴浦保(1)、琴浦中(1)、赤崎保(1)、竜王保(1)、はやおき保(1)、連島保(2)、連島東(1)、連島南小(1)、1福保(1)、連北保(1)、ドルフィンこども園(1)、水島保(1)、中島保(1)、
7	伝染性紅斑	
8	突発性発しん	若竹の園(1)、ゆりかご保(1)、中島保(1)、杉の子保(1)、3福保(1)、自宅(1)、
9	百日咳	まこと幼(1)、
10	風しん	
11	ヘルパンギーナ	自宅(1)、KMCスマイル保(1)、同心幼(1)、琴浦西こども園(1)、連島保(1)、若竹幼(1)
12	麻しん	
13	流行性耳下腺炎	広江保(1)、
14	インフルエンザ	
15	アデノウイルス感染症	真備カナリア保(1)、庄保(1)、県外(1)、
16	異型肺炎	妹尾幼(1)、
17	無菌性髄膜炎	

【備考】

i) アデノウイルス迅速法陽性 1例

ii) インフルエンザ型A型 例

iii) インフルエンザ型B型 例

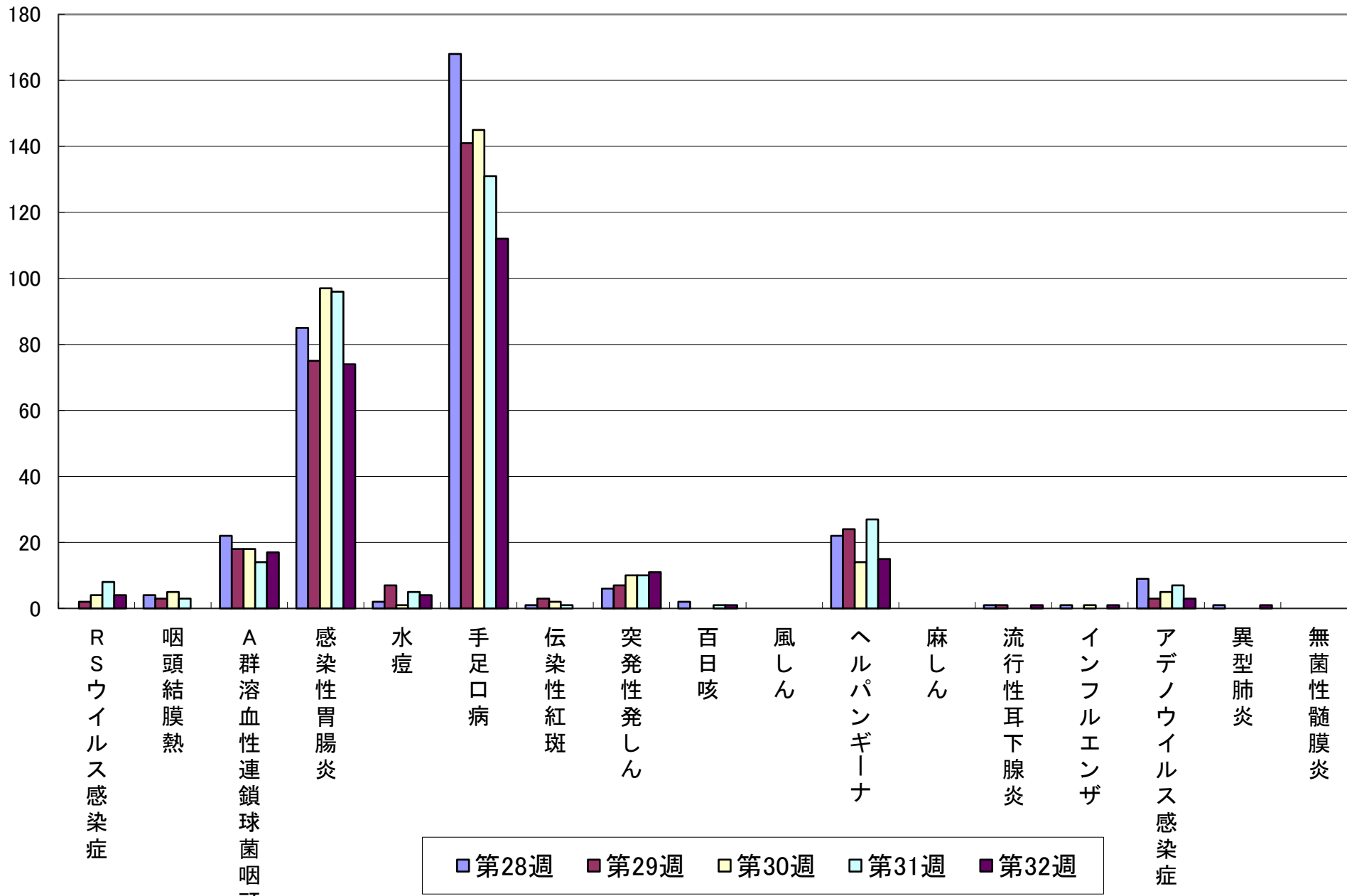
iv) インフルエンザ型不明 例

iii) 感染性胃腸炎(起炎菌) キャンピロバクター

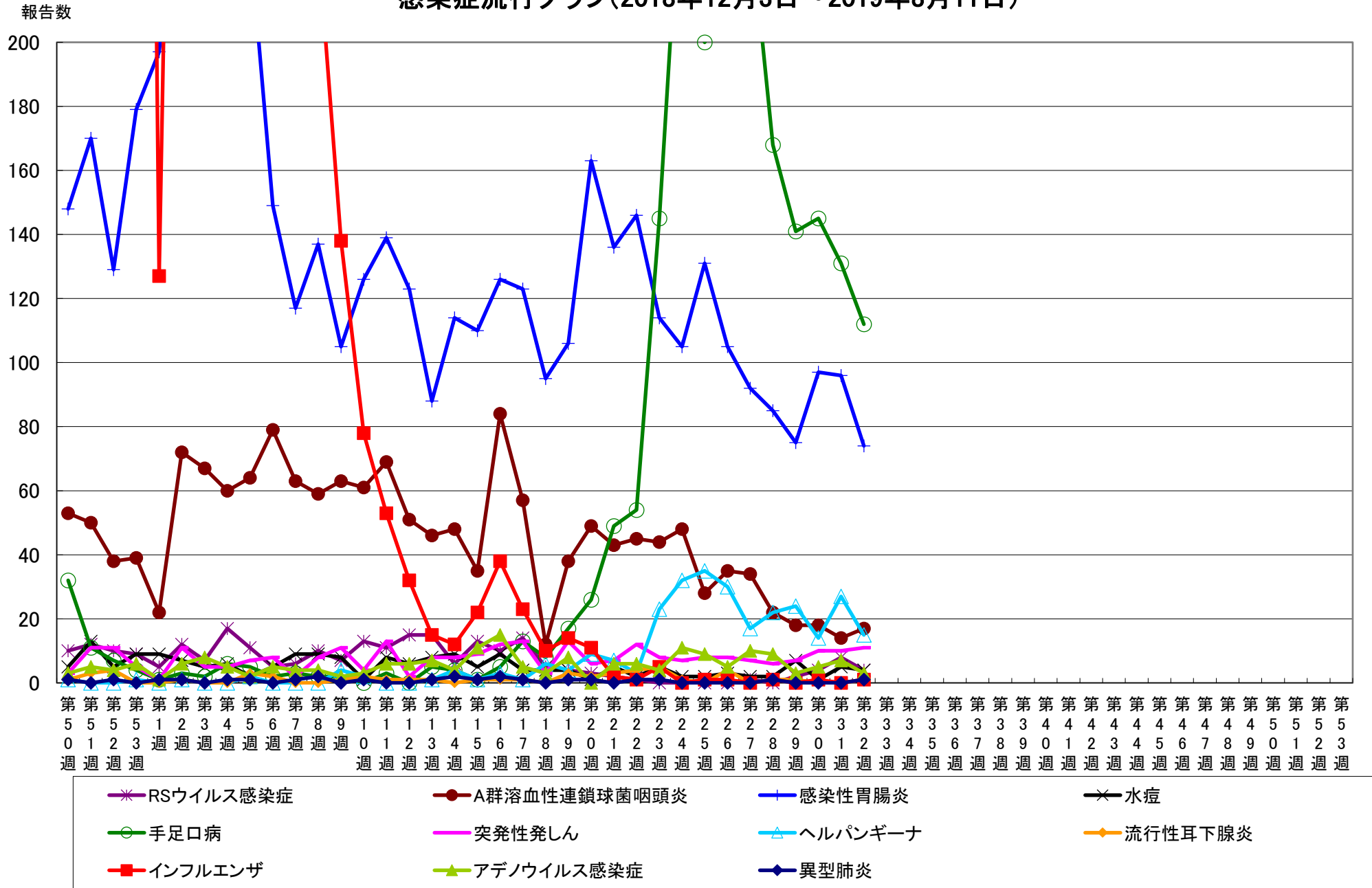
その他 マイコプラズマ迅速法陽性:2人 小ざくら保(1)、自宅(1)、
マイコプラズマ感染症:3人
キャンピロバクター:1人 新田保(1)、

報告数

感染症流行グラフ(過去5週: 2019年 7月 8日 ~2019年 8月 11日)



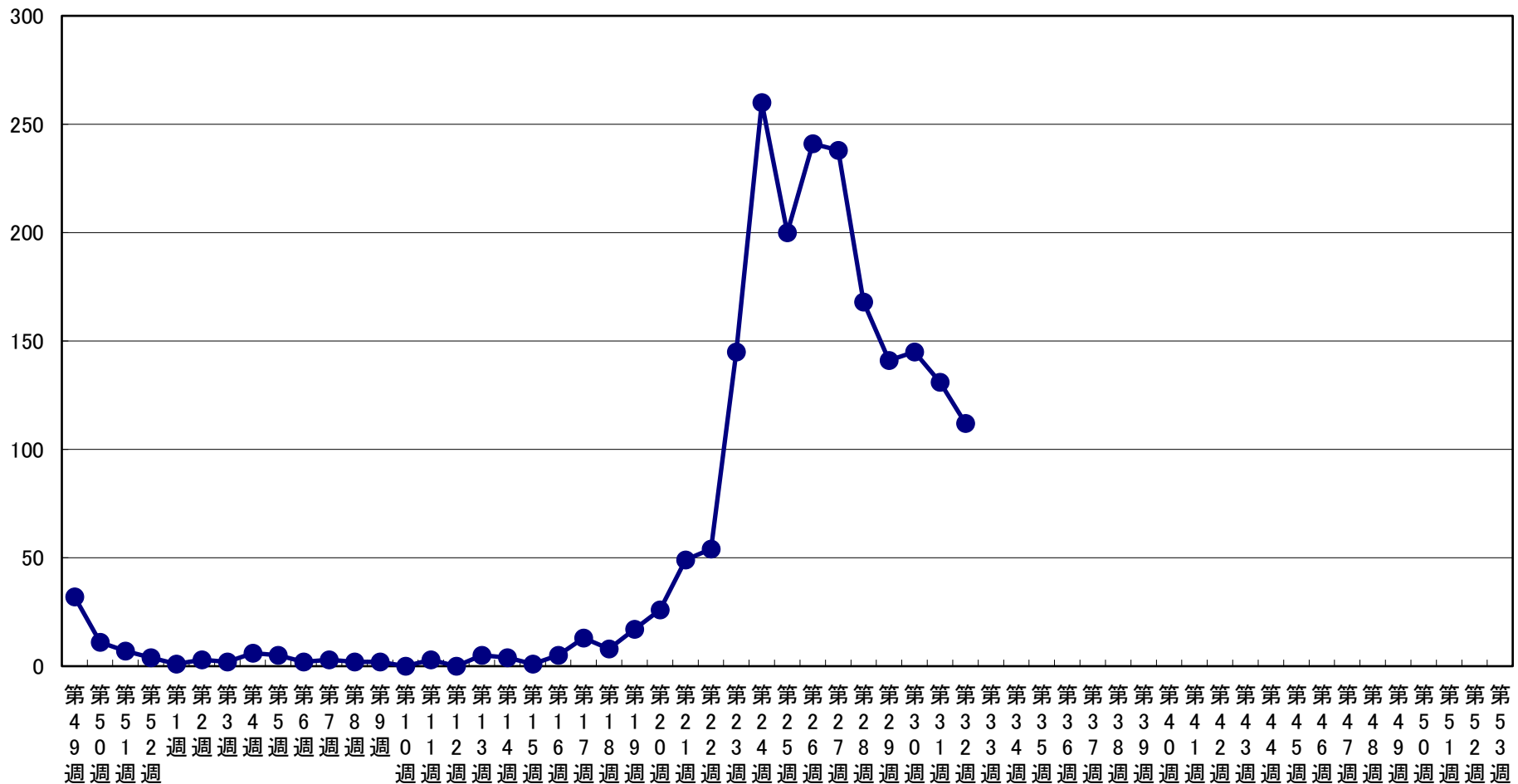
感染症流行グラフ(2018年12月3日～2019年8月11日)



※2006年度の合計報告数が200例以上の感染症をグラフにしています(RSウイルス感染症、インフルエンザは記載)。

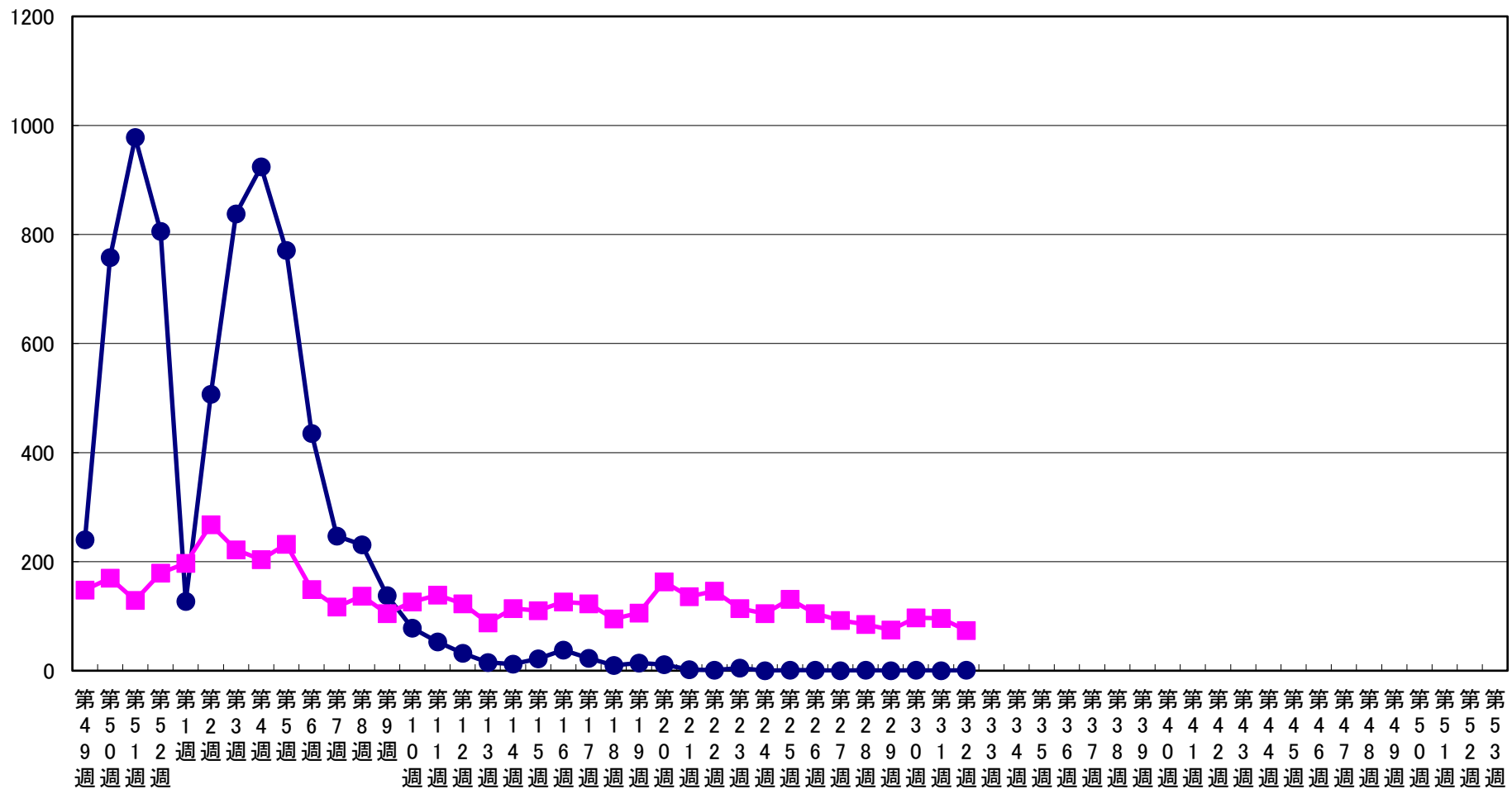
手足口病 流行狀況

報告数



インフルエンザ・感染性胃腸炎 流行状況

報告数



● インフルエンザ ■ 感染性胃腸炎