

倉敷小児感染症サーベイランス

期間: 2019年 8月 12 日 ~ 2019年 8月 18 日 (第 33 週)

病院(施設平均)					
疾患名	倉敷地区	児島地区	玉島地区	水島地区	病院平均
RSウイルス感染症	0.3				0.1
咽頭結膜熱					
A群溶血性連鎖球菌咽頭炎	0.3			0.3	0.3
感染性胃腸炎	13.0				4.9
水痘	0.7			0.3	0.4
手足口病	5.3	1.0		6.3	4.5
伝染性紅斑					
突発性発しん					
百日咳					
風しん					
ヘルパンギーナ	2.7	3.0		0.3	1.5
麻疹					
流行性耳下腺炎	0.3			0.3	0.3
インフルエンザ					
アデノウイルス感染症					
異型肺炎					
無菌性髄膜炎					
計	22.7	2.0		7.7	11.9

開業医(施設平均)					
疾患名	倉敷地区	児島地区	玉島地区	水島地区	開業医平均
RSウイルス感染症	1.0				0.5
咽頭結膜熱					
A群溶血性連鎖球菌咽頭炎	0.1		0.3		0.2
感染性胃腸炎	2.0	2.5	2.7	5.0	2.5
水痘					
手足口病	2.0	1.0	1.3	6.0	2.0
伝染性紅斑	0.1				0.1
突発性発しん	0.3		0.7	1.0	0.4
百日咳					
風しん					
ヘルパンギーナ	0.4		0.3	1.0	0.4
麻疹					
流行性耳下腺炎					
インフルエンザ					
アデノウイルス感染症	0.7				0.4
異型肺炎	0.1				0.1
無菌性髄膜炎					
計	6.9	3.5	5.3	13.0	6.5

地域合計(施設平均)					
疾患名	倉敷地区	児島地区	玉島地区	水島地区	倉敷市平均
RSウイルス感染症	0.8				0.4
咽頭結膜熱					
A群溶血性連鎖球菌咽頭炎	0.2		0.3	0.3	0.2
感染性胃腸炎	5.3	1.7	2.7	1.3	3.4
水痘	0.2			0.3	0.1
手足口病	3.0	1.0	1.3	6.3	3.0
伝染性紅斑	0.1				0.0
突発性発しん	0.2		0.7	0.3	0.2
百日咳					
風しん					
ヘルパンギーナ	1.1	1.0	0.3	0.5	0.8
麻疹					
流行性耳下腺炎	0.1			0.3	0.1
インフルエンザ					
アデノウイルス感染症	0.5				0.2
異型肺炎	0.1				0.0
無菌性髄膜炎					
計	11.6	3.7	5.3	9.0	8.5

前週比較(施設平均)					
疾患名	倉敷地区	児島地区	玉島地区	水島地区	倉敷市平均
RSウイルス感染症	0.6			-0.5	0.2
咽頭結膜熱					
A群溶血性連鎖球菌咽頭炎	-0.6		0.3	-2.0	-0.6
感染性胃腸炎	-0.8	0.7	1.3	-0.3	-0.1
水痘		-0.3	-0.3	0.3	-0.0
手足口病	-4.2	-3.3	-1.0	1.3	-2.4
伝染性紅斑	0.1				0.0
突発性発しん	-0.6	-0.3	0.7	-0.3	-0.3
百日咳				-0.3	-0.0
風しん					
ヘルパンギーナ	-0.1	0.7	0.3		0.1
麻疹					
流行性耳下腺炎	0.1				0.0
インフルエンザ	-0.1				-0.0
アデノウイルス感染症	0.2				0.1
異型肺炎					
無菌性髄膜炎					
計	-5.4	-2.7	1.3	-1.8	-3.1

# 流行施設名等

調査期間 2019年 8月 12日 ~ 2019年 8月 18日

(第 33 週)

	病名	流行施設名等
1	RSウイルス感染症	自宅(1)、早島保(1)、昭和保(1)、
2	咽頭結膜熱	
3	A群溶血性連鎖球菌 咽頭炎	中島小(1)、柏島保(1)、
4	感染性胃腸炎	自宅(4)、ゆりかご保(1)、黒崎保(2)、玉島小(1)、 琴浦西認定こども園(1)、竜王保(1)、上の町保(1)、あさひ幼(1)、 みどり保(1)、庄保(1)、しらゆり保(1)、庄中(1)、菅生(1)、城東高(1)、天城小(1)、三和保(1)、
5	水痘	連島南(1)、
6	手足口病	片島保(3)、連島北(2)、若竹の園(1)、自宅(1)、遍照小規模保(1)、慈愛幼(1)、西浦小(1)、弘恵保(2)、のぞみ保(1)、 杉の子保(1)、第3福田保(2)、連島保(3)、浦田保(1)、水島保(2)、あおば保(3)、かがやき保(1)、あさひ幼(1)、富田保(1)、 竜王保(1)、和井田保(1)、万寿東小(1)、(1)、清心保(1)、小谷かなりや保(1)、 新田保(1)、
7	伝染性紅斑	しらゆり幼(1)、
8	突発性発しん	まこと幼(1)、柏島保(1)、ポポラ保(1)
9	百日咳	
10	風しん	
11	ヘルパンギーナ	中島小(1)、自宅(2)、のぞみ保(1)、連島南小(1)、琴浦中保(1)、竜王保(1)、○琴保(1)、同心幼(1)、
12	麻しん	
13	流行性耳下腺炎	笹沖保(1)、
14	インフルエンザ	
15	アデノウイルス感染症	富田保(1)、中庄幼(1)、東小(1)、 流行性角結膜炎(ワンパクパーク)(1)、同心幼(1)
16	異型肺炎	大高小(1)、
17	無菌性髄膜炎	

## 【備考】

i) アデノウイルス迅速法陽性 3 例

ii) インフルエンザ型A型 例

iii) インフルエンザ型B型 1 例

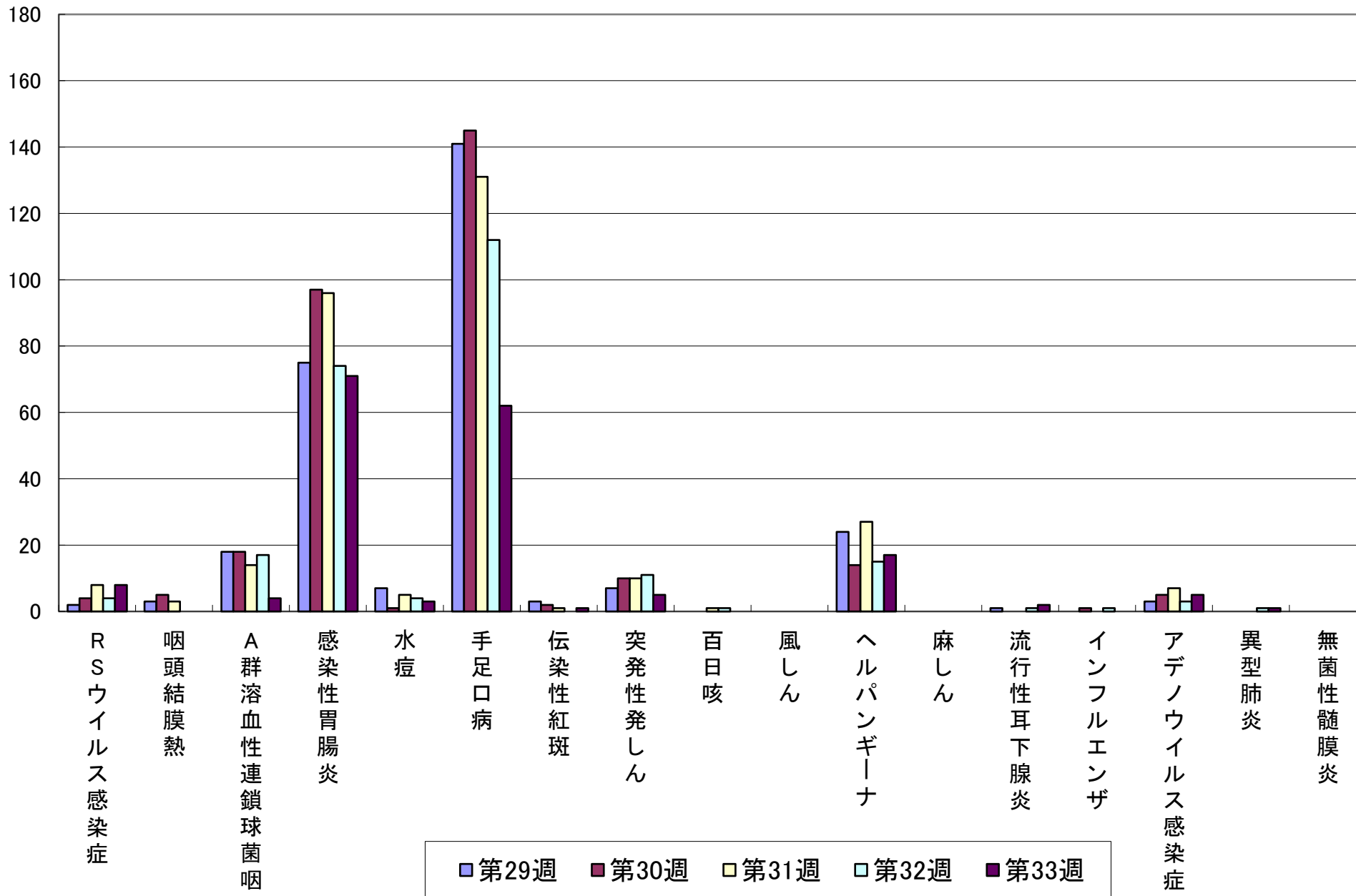
iv) インフルエンザ型不明 例

iii) 感染性胃腸炎(起炎菌) キャンピロバクター

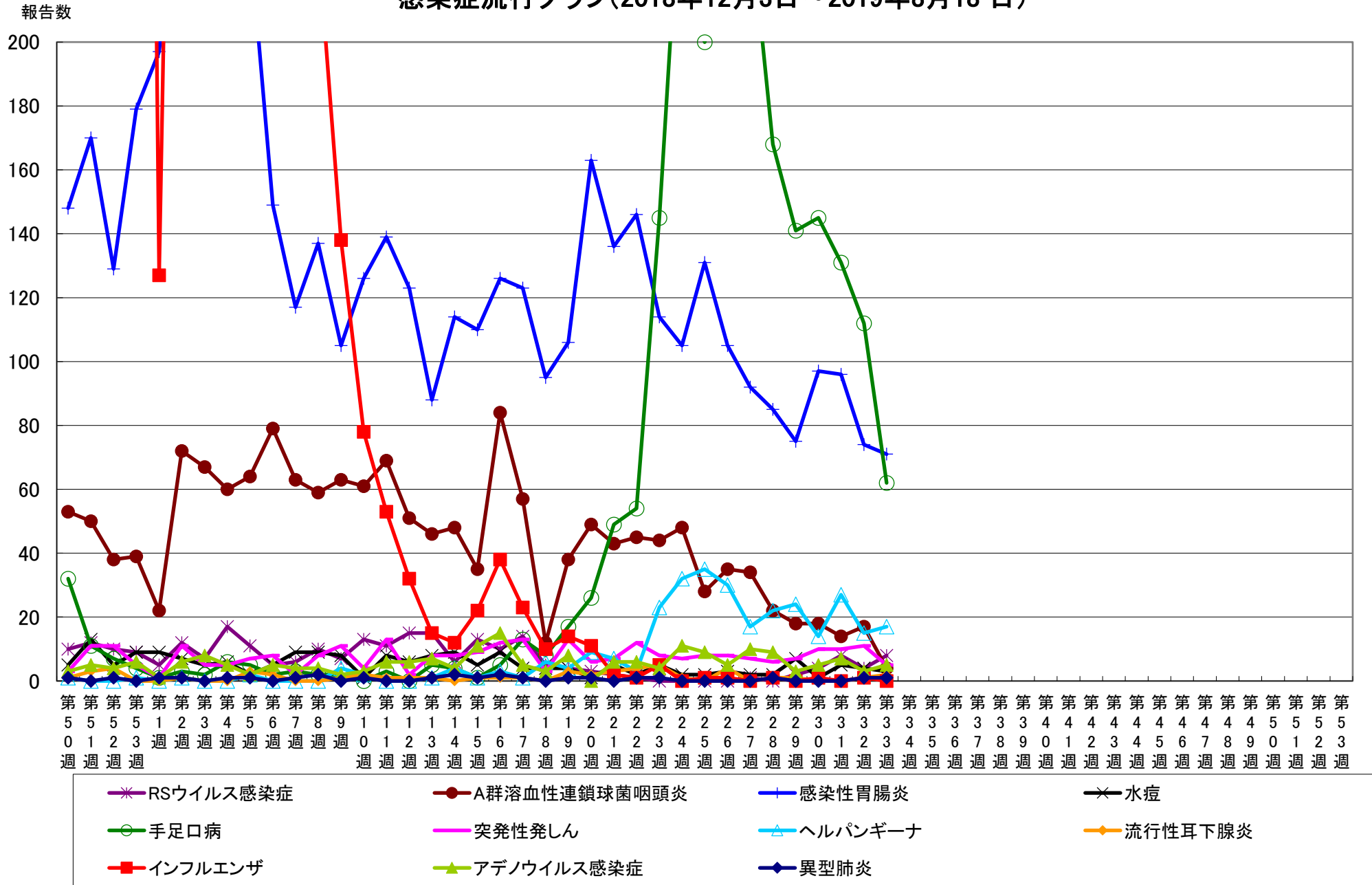
その他 マイコプラズマ迅速陽性：3人 連島東保、神田保、旭ヶ丘幼  
ヒトメタ：1人 新見保育所  
マイコプラズマ感染症：3人  
おたふく：玉野市 日比小(9歳 男児)  
大腸菌 025

報告数

# 感染症流行グラフ(過去5週: 2019年 7月 15日 ~2019年 8月 18日)



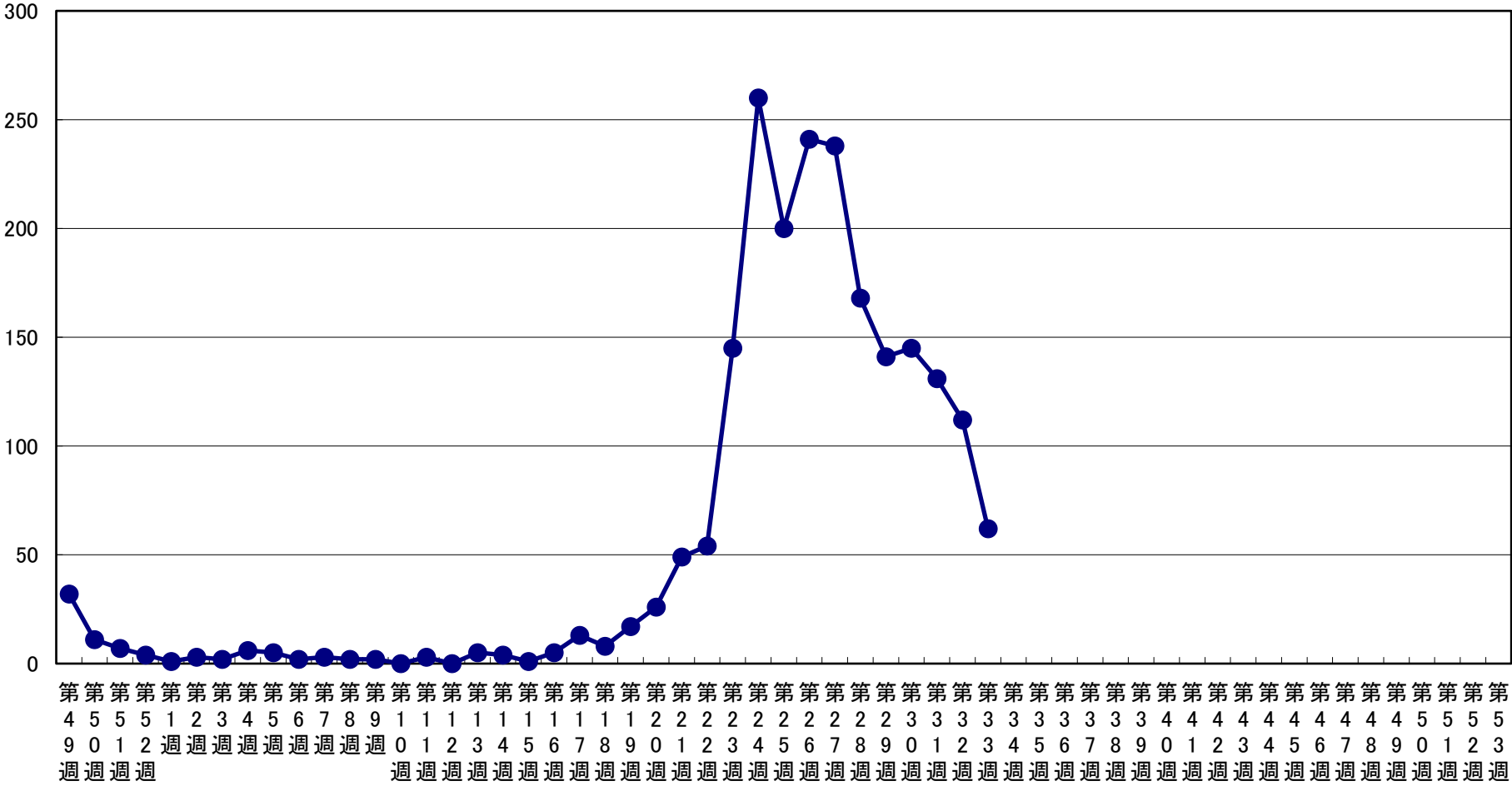
# 感染症流行グラフ(2018年12月3日～2019年8月18日)



※2006年度の合計報告数が200例以上の感染症をグラフにしています(RSウイルス感染症、インフルエンザは記載)。

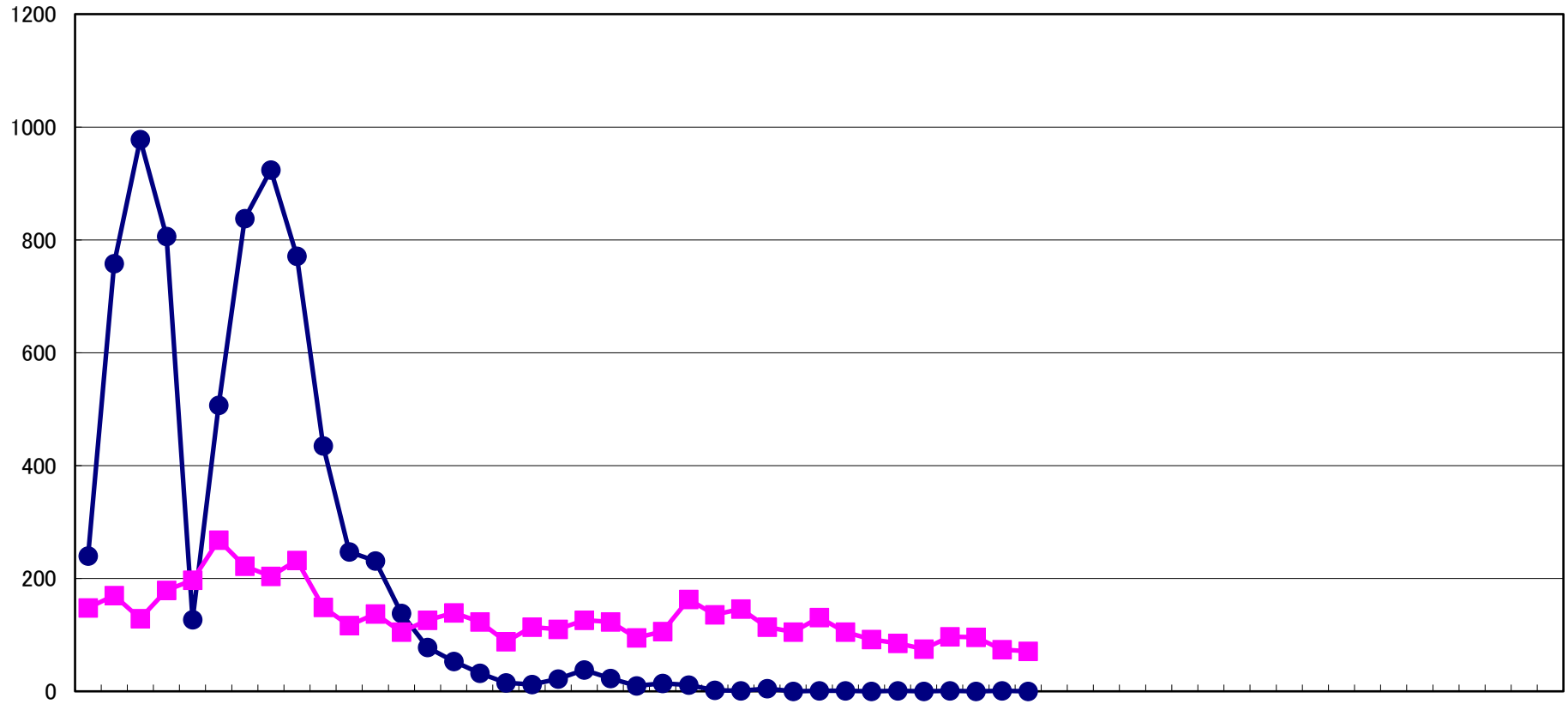
# 手足口病 流行状況

報告数



# インフルエンザ・感染性胃腸炎 流行状況

報告数



前年 4 週 前年 5 週 前年 5 週 1 前年 5 週 2 前年 5 週 3 前年 5 週 4 前年 5 週 5 前年 5 週 6 前年 5 週 7 前年 5 週 8 前年 5 週 9 前年 5 週 10 前年 5 週 11 前年 5 週 12 前年 5 週 13 前年 5 週 14 前年 5 週 15 前年 5 週 16 前年 5 週 17 前年 5 週 18 前年 5 週 19 前年 5 週 20 前年 5 週 21 前年 5 週 22 前年 5 週 23 前年 5 週 24 前年 5 週 25 前年 5 週 26 前年 5 週 27 前年 5 週 28 前年 5 週 29 前年 5 週 30 前年 5 週 31 前年 5 週 32 前年 5 週 33 前年 5 週 34 前年 5 週 35 前年 5 週 36 前年 5 週 37 前年 5 週 38 前年 5 週 39 前年 5 週 40 前年 5 週 41 前年 5 週 42 前年 5 週 43 前年 5 週 44 前年 5 週 45 前年 5 週 46 前年 5 週 47 前年 5 週 48 前年 5 週 49 前年 5 週 50 今年 1 週 今年 2 週 今年 3 週

