

倉敷小児感染症サーベイランス

期間: 2019年 8月 19 日 ~ 2019年 8月 25 日 (第 33 週)

疾患名	病院(施設平均)				
	倉敷地区	児島地区	玉島地区	水島地区	病院平均
RSウイルス感染症				0.3	0.1
咽頭結膜熱					
A群溶血性連鎖球菌咽頭炎				1.7	0.6
感染性胃腸炎	7.7			0.3	3.0
水痘				0.7	0.3
手足口病	1.3	1.0		4.3	2.3
伝染性紅斑					
突発性発しん					
百日咳					
風しん					
ヘルパンギーナ	0.7			1.3	0.8
麻しん					
流行性耳下腺炎		2.0			0.3
インフルエンザ					
アデノウイルス感染症		1.0			0.1
異型肺炎					
無菌性髄膜炎					
計	9.7	2.0		8.7	7.4

疾患名	開業医(施設平均)				
	倉敷地区	児島地区	玉島地区	水島地区	開業医平均
RSウイルス感染症	0.7		0.3		0.5
咽頭結膜熱	0.3		0.3		0.2
A群溶血性連鎖球菌咽頭炎	1.0		1.0		0.8
感染性胃腸炎	3.9	3.5	2.3	12.0	4.1
水痘	0.3		0.3		0.2
手足口病	4.7	6.5	1.7	15.0	5.1
伝染性紅斑		0.5			0.1
突発性発しん	0.7	1.0	0.7		0.7
百日咳					
風しん					
ヘルパンギーナ			0.3	1.0	0.2
麻しん					
流行性耳下腺炎	0.1				0.1
インフルエンザ					
アデノウイルス感染症	0.7				0.4
異型肺炎	0.4				0.2
無菌性髄膜炎					
計	12.9	11.5	7.0	28.0	12.5

疾患名	地域合計(施設平均)				
	倉敷地区	児島地区	玉島地区	水島地区	倉敷市平均
RSウイルス感染症	0.5		0.3	0.3	0.3
咽頭結膜熱	0.2		0.3		0.1
A群溶血性連鎖球菌咽頭炎	0.7		1.0	1.3	0.7
感染性胃腸炎	5.0	2.3	2.3	3.3	3.7
水痘	0.2		0.3	0.5	0.2
手足口病	3.7	4.7	1.7	7.0	4.0
伝染性紅斑		0.3			0.0
突発性発しん	0.5	0.7	0.7		0.4
百日咳					
風しん					
ヘルパンギーナ	0.2		0.3	1.3	0.4
麻しん					
流行性耳下腺炎	0.1	0.7			0.1
インフルエンザ					
アデノウイルス感染症	0.5	0.3			0.3
異型肺炎	0.3				0.1
無菌性髄膜炎					
計	11.9	9.0	7.0	13.5	10.5

疾患名	前週比較(施設平均)				
	倉敷地区	児島地区	玉島地区	水島地区	倉敷市平均
RSウイルス感染症	-0.3		0.3	0.3	-0.0
咽頭結膜熱	0.2		0.3		0.1
A群溶血性連鎖球菌咽頭炎	0.5		0.7	1.0	0.5
感染性胃腸炎	-0.3	0.7	-0.3	2.0	0.3
水痘			0.3	0.3	0.1
手足口病	0.7	3.7	0.3	0.8	1.0
伝染性紅斑	-0.1	0.3			
突発性発しん	0.3	0.7		-0.3	0.2
百日咳					
風しん					
ヘルパンギーナ	-0.9	-1.0		0.8	-0.4
麻しん					
流行性耳下腺炎		0.7		-0.3	0.0
インフルエンザ					
アデノウイルス感染症		0.3			0.0
異型肺炎	0.2				0.1
無菌性髄膜炎					
計	0.3	5.3	1.7	4.5	2.0

流行施設名等

調査期間 2019年 8月 19日 ~ 2019年 8月 25日 (第 34 週)

	病名	流行施設名等
1	RSウイルス感染症	片島保(1)、昭和保(1)、せざき保(1)、中州保(1)、豊洲保(1)、まぎひの里保(1)
2	咽頭結膜熱	同心幼(2)
3	A群溶血性連鎖球菌咽頭炎	片島保(1)、杉の子第一(1)、杉の子第二(1)、ゆりかご保(1)、中島小(1)、朝日塾小(1)、龍昌保(1)、連島中(1)、児島小(1)、四福小(1)、玉島小(1)、勇崎幼(1)
4	感染性胃腸炎	自宅(3)、亀山保(1)、琴浦西認定こども園(1)、三和保(1)、下の町乳児保(1)、ニシナポストメイト保(2)、羽島保(1)、3福保(1)、みさき保(1)、小ざくら保(1)、ゆりかご保(1)、浦田保(1)、三福小(1)、水島中(1)、連島保(1)、美和保(1)、大高小(1)、倉敷東小(1)、中庄小(1)、勇崎幼(1)、穂井田小(1)、黒崎保(1)、あおぞら保(1)、万寿東小(1)、広島大学附属福山中(1)
5	水痘	老松幼(1)、第五福田保(1)、葦高小(1)、連島南小(1)
6	手足口病	あおば保(1)、あおば院内保(1)、新田保(1)、小谷カナリヤ保(1)、小谷かなりや第2保(1)、連島保(1)、連島北保(6)、連島東保(1)、中山保(1)、のぞみ保(5)、船穂保(2)、片島保(1)、清心保(2)、かなりや保(1)、共生保(1)、北長瀬表町保(1)、倉敷幼(1)、万寿小(1)、万寿東小(1)、緑ヶ丘小(1)、清音認定こども園(1)、自宅(3)、弘恵保(4)、広江保(1)、浦田保(1)、福田保(1)、3福保(3)、親和保(4)、乳児親和保(1)、竜王保(1)、三福小(1)、めばえ保(1)、大内保(1)、葦高幼(1)、本庄保(1)、せざき保(1)、浦田保(1)、沙美保(1)、児島小(1)
7	伝染性紅斑	
8	突発性発しん	みどり保(1)、こざくら保(1)
9	百日咳	
10	風しん	
11	ヘルパンギーナ	自宅(1)、浦田保(2)、黒崎保(1)、三福保(1)、のぞみ保(1)、
12	麻疹	
13	流行性耳下腺炎	大高小(1)、田の浦保(1)、しおかぜ保(1)
14	インフルエンザ	
15	アデノウイルス感染症	もくもく小規模保(1)、葦高幼(1)、船穂幼(1)、三宝保(1)、しらゆり幼(1)、かんだ保(1)
16	異型肺炎	大高小(1)、中島小(1)、南中(1)
17	無菌性髄膜炎	

【備考】

i) アデノウイルス迅速法陽性 7例

ii) インフルエンザ型A型 例

iii) インフルエンザ型B型 例

iv) インフルエンザ型不明 例

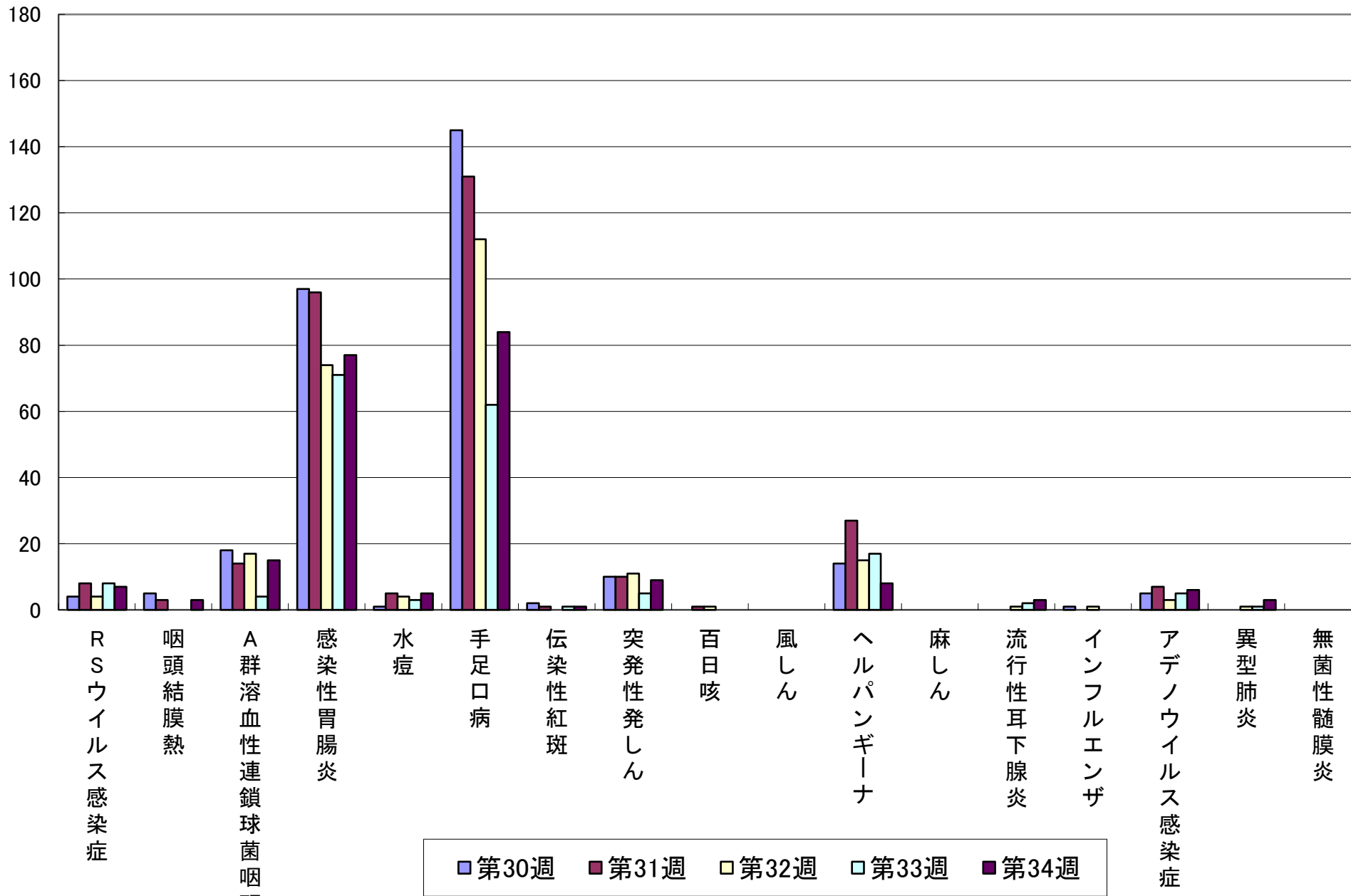
iii) 感染性胃腸炎(起炎菌) サルモネラO4 11例 中島小(1)、老松小(1)、新田保(1)、ひまわり保(1)、第2福田小(1)、富田小(1)

その他 6歳男児 サルモネラ 血清型 O4 (倉敷市内回転すし店で食事した事による食中毒)
 キャンピロバクター 2例 うち1例は4歳女児 キャンピロバクター (感染源はバーベキュー?)
 salmonella07 1名、サルモネラ 3例(中庄小、帯江小)、pleisiomonas shigelloides 1名、病原性大腸菌O25 4名 病原性大腸菌O1 1名

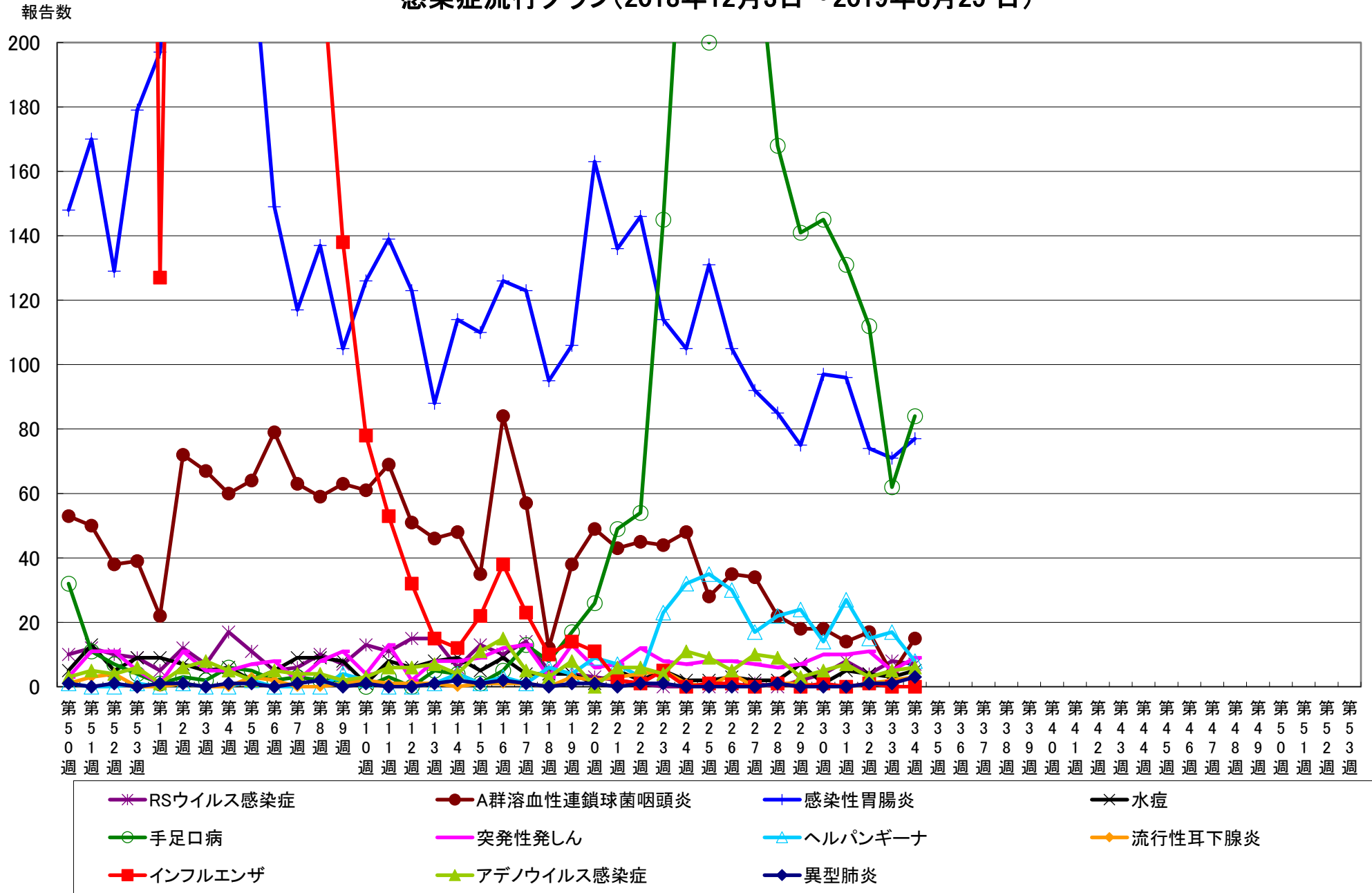
マイコプラズマ感染症 2例

報告数

感染症流行グラフ(過去5週: 2019年 7月 22日 ~2019年 8月 25日)



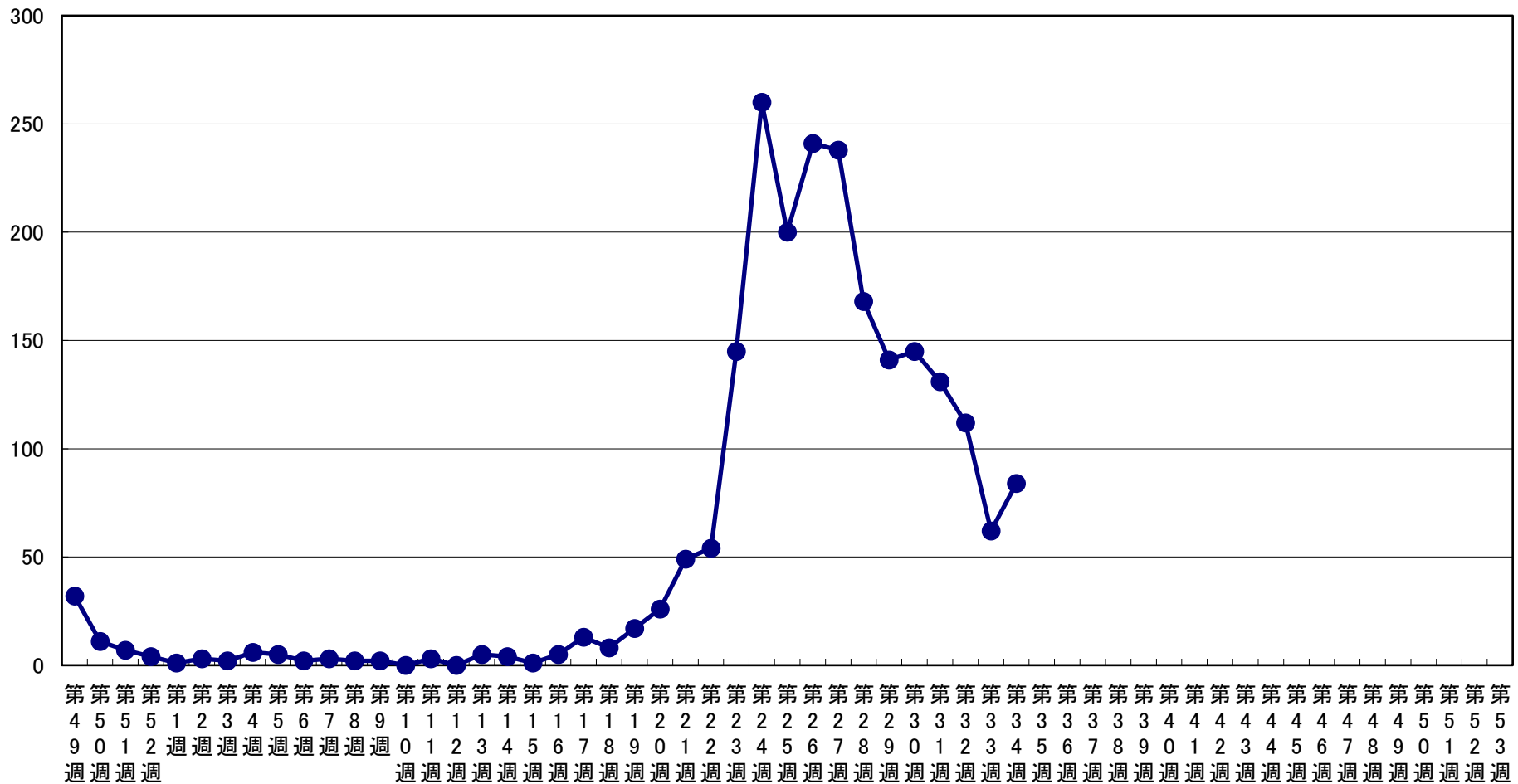
感染症流行グラフ(2018年12月3日～2019年8月25日)



※2006年度の合計報告数が200例以上の感染症をグラフにしています(RSウイルス感染症、インフルエンザは記載)。

手足口病 流行状況

報告数



第49週 第50週 第51週 第52週 第1週 第2週 第3週 第4週 第5週 第6週 第7週 第8週 第9週 第10週 第11週 第12週 第13週 第14週 第15週 第16週 第17週 第18週 第19週 第20週 第21週 第22週 第23週 第24週 第25週 第26週 第27週 第28週 第29週 第30週 第31週 第32週 第33週 第34週 第35週 第36週 第37週 第38週 第39週 第40週 第41週 第42週 第43週 第44週 第45週

