

倉敷小児感染症サーベイランス

期間: 2019年 8月 26 日 ~ 2019年 9月 1 日 (第 35 週)

疾患名	病院(施設平均)				
	倉敷地区	児島地区	玉島地区	水島地区	病院平均
RSウイルス感染症	1.3			1.0	0.9
咽頭結膜熱	0.3			0.3	0.3
A群溶血性連鎖球菌咽頭炎				2.0	0.8
感染性胃腸炎	10.0				3.8
水痘	0.3				0.1
手足口病	2.0	1.0		6.0	3.1
伝染性紅斑					
突発性発しん	0.7				0.3
百日咳					
風しん					
ヘルパンギーナ	0.7			1.0	0.6
麻しん					
流行性耳下腺炎					
インフルエンザ					
アデノウイルス感染症				0.3	0.1
異型肺炎					
無菌性髄膜炎					
計	15.3	0.5		10.7	9.9

疾患名	開業医(施設平均)				
	倉敷地区	児島地区	玉島地区	水島地区	開業医平均
RSウイルス感染症	3.1	2.5	0.3		2.2
咽頭結膜熱			0.3		0.1
A群溶血性連鎖球菌咽頭炎	1.0	0.5	0.3		0.7
感染性胃腸炎	4.3	3.5	2.3	4.0	3.7
水痘					
手足口病	8.4	6.5	1.0	21.0	7.4
伝染性紅斑	0.1	0.5			0.2
突発性発しん	0.3	1.0	0.3	2.0	0.5
百日咳					
風しん					
ヘルパンギーナ	1.1			2.0	0.8
麻しん					
流行性耳下腺炎	0.3				0.2
インフルエンザ	0.1				0.1
アデノウイルス感染症	0.9				0.5
異型肺炎	0.1				0.1
無菌性髄膜炎					
計	19.9	14.5	4.7	29.0	16.2

疾患名	地域合計(施設平均)				
	倉敷地区	児島地区	玉島地区	水島地区	倉敷市平均
RSウイルス感染症	2.6	1.7	0.3	0.8	1.7
咽頭結膜熱	0.1		0.3	0.3	0.1
A群溶血性連鎖球菌咽頭炎	0.7	0.3	0.3	1.5	0.7
感染性胃腸炎	6.0	2.3	2.3	1.0	3.7
水痘	0.1				0.0
手足口病	6.5	4.7	1.0	9.8	5.8
伝染性紅斑	0.1	0.3			0.1
突発性発しん	0.4	0.7	0.3	0.5	0.4
百日咳					
風しん					
ヘルパンギーナ	1.0			1.3	0.7
麻しん					
流行性耳下腺炎	0.2				0.1
インフルエンザ	0.1				0.0
アデノウイルス感染症	0.6			0.3	0.3
異型肺炎	0.1				0.0
無菌性髄膜炎					
計	18.5	10.0	4.7	15.3	13.8

疾患名	前週比較(施設平均)				
	倉敷地区	児島地区	玉島地区	水島地区	倉敷市平均
RSウイルス感染症	2.1	1.7		0.5	1.3
咽頭結膜熱	-0.1			0.3	
A群溶血性連鎖球菌咽頭炎		0.3	-0.7	0.3	
感染性胃腸炎	1.0			-2.3	0.0
水痘	-0.1		-0.3	-0.5	-0.2
手足口病	2.8		-0.7	2.8	1.8
伝染性紅斑	0.1				0.0
突発性発しん	-0.1		-0.3	0.5	
百日咳					
風しん					
ヘルパンギーナ	0.8		-0.3		0.3
麻しん					
流行性耳下腺炎	0.1	-0.7			-0.0
インフルエンザ	0.1				0.0
アデノウイルス感染症	0.1	-0.3		0.3	0.0
異型肺炎	-0.2				-0.1
無菌性髄膜炎					
計	6.6	1.0	-2.3	1.8	3.3

流行施設名等

調査期間 2019年 8月 26日 ~ 2019年 9月 1日

(第 35 週)

	病名	流行施設名等
1	RSウイルス感染症	白菊保(1)、第二カナリア保(2)、片島保(7)、中州保(1)、小ざくら保(1)、昭和保(1)、せざぎ保(1)、自宅(1)、こぼと保(1)、ひまわり保(1)、ドルフィンメイト保(1)、ぼっぼ保(1)、早島保(1)、豊洲保(1)、(真備記念病院の院内保ナーサリー(1))
2	咽頭結膜熱	西阿知小(1)
3	A群溶血性連鎖球菌咽頭炎	かがやき保(1)、若竹保(1)、連島南小(1)、小ざくら保(1)、若竹の園保(2)、帯江小(1)、庄内小(1)、四福小(1)、四福(1)、連島南小(1)、福田中(1)、たんぼぼ保(1)、倉敷南中(1)
4	感染性胃腸炎	あさひ幼(1)、天城幼(1)、同心幼(1)、かわさき子ども園(1)、昭和保(1)、弘恵保(1)、水島保(1)、老松小(1)、ニチキッズ茶屋町保(1)、ひまわり乳児保(1)、万寿小(1)、連島中(1)、親和保(1)、のぞみ保(1)、杉の子保(1)、ESG倉敷こども園(1)
5	水痘	
6	手足口病	しらゆり幼(1)、灘崎にこにこ幼(1)、あおば保(2)、天城保(2)、浦田保(17)、かなりや保(1)、小谷カナリア第二(5)、めばえ保(7)、昭和保(2)、第三福保(3)、連島北保(4)、連島東保(2)、中州保(1)、しんわ保(1)、乳児親和保(1)、清心保(7)、ゆりかご保(1)、若葉保(1)、神亀小(1)、自宅(1)、黒崎保(1)、水島第一病院内保(1)、浦田保(1)、片島保(1)、沙美保(1)、稗田保(1)、船穂保(1)、本荘保(1)、老松保(1)、美和保(1)、連島保(2)、慈愛幼(1)、3福小(1)、弘恵保(10)、遍照小規模保(1)、連島中(1)、わかば保(1)、かがやき保(1)、新田保(1)
7	伝染性紅斑	大高小(1)
8	突発性発しん	不明(1)、小ざくら保(2)、自宅(1)
9	百日咳	
10	風しん	
11	ヘルパンギーナ	家庭保育(2)、あさひ塾幼(1)、三和保(1)、のぞみ保(1)、浦田保(1)、第2かなりや保(1)、清心保(1)、遍照保(1)、船穂保(1)
12	麻疹	
13	流行性耳下腺炎	浦田保(1)、玉島小(1)
14	インフルエンザ	スイートホスピタル院内保(1)
15	アデノウイルス感染症	とりの子保(1)、中州保(2)、ニシナポストメイト保(1)、ルンビニ保(1)、流行性角結膜炎(1)、中島保(1)
16	異型肺炎	マイコプラズマ感染症(リポテスト陽性、岡山東商業高校1)
17	無菌性髄膜炎	

【備考】

i) アデノウイルス迅速法陽性 6例 ニシナポストメイト保(1)

ii) インフルエンザ型A型 例

iii) インフルエンザ型B型 1例

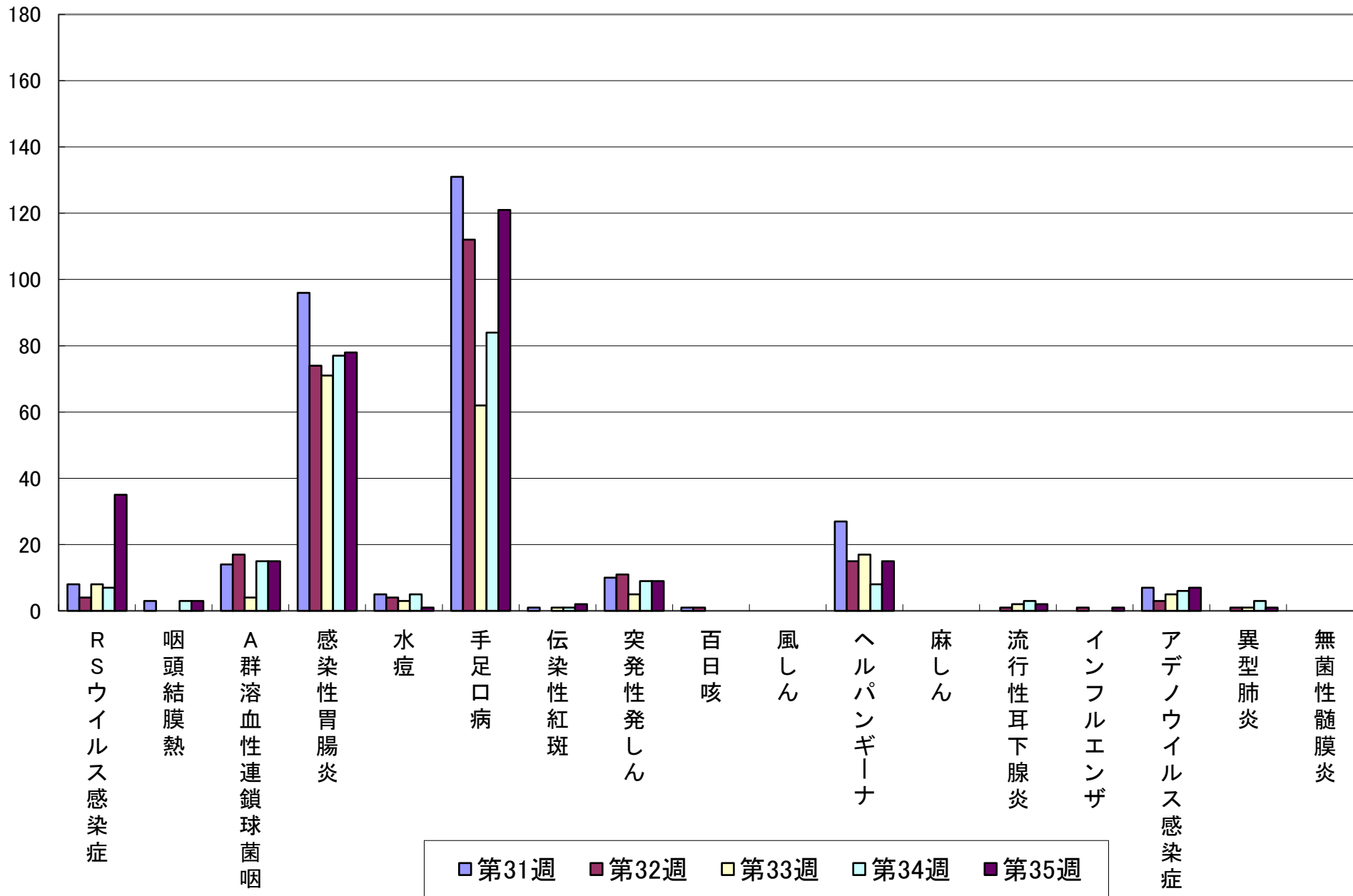
iv) インフルエンザ型不明 例

iii) 感染性胃腸炎(起炎菌) salmonella04 1名、サルモネラ 2名、病原性大腸菌O25 2名、O26 1名、
 キャンピロバクタ 3名 清心中(1)、O126 1名 万寿小(1)、O124 1名 清心中(1)、
 O86a 1名

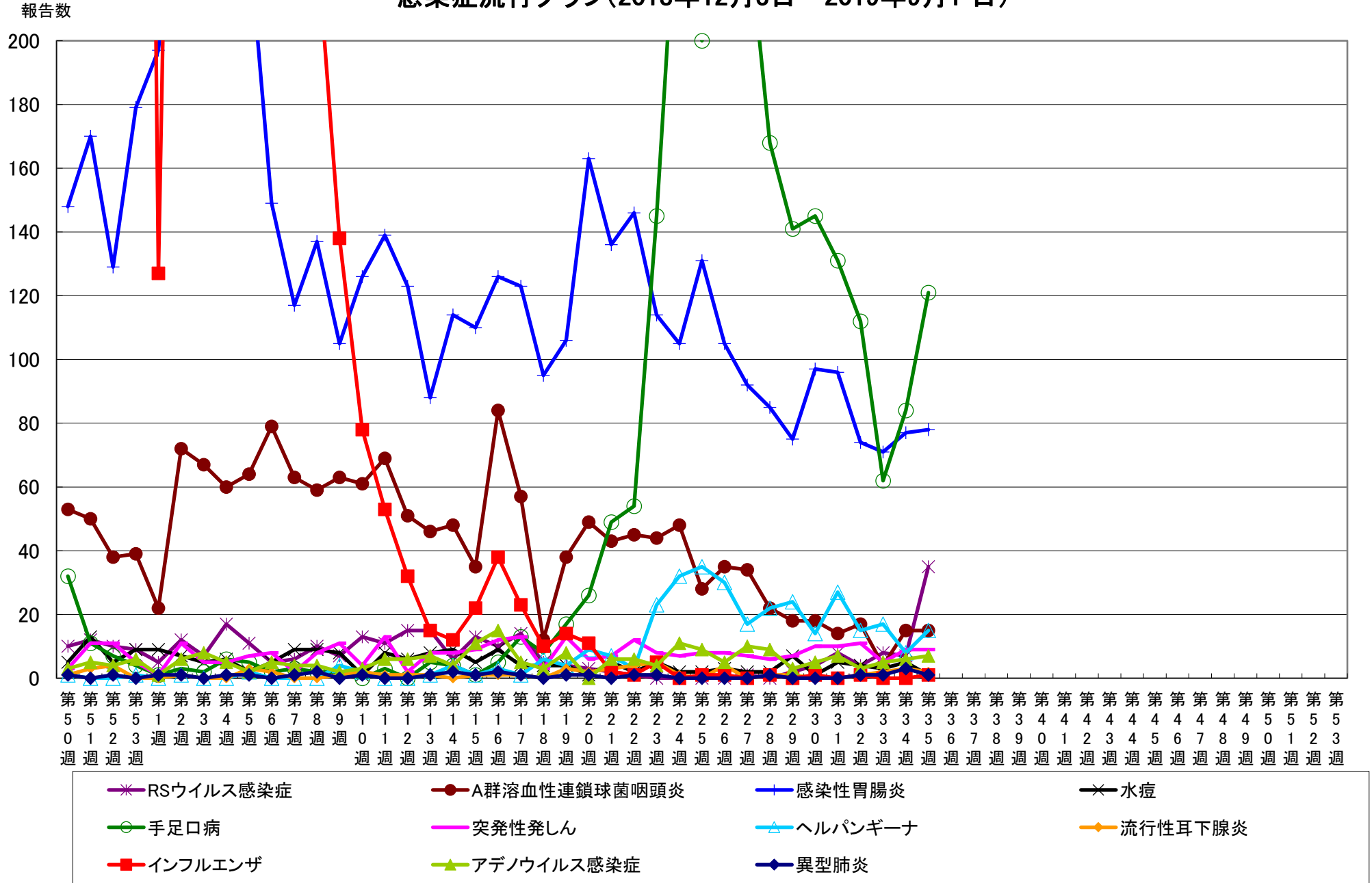
その他 マイコプラズマ感染症 6名 大高幼(1):リポテスト陽性、

報告数

感染症流行グラフ(過去5週: 2019年 7月 29日 ~2019年 9月 1日)



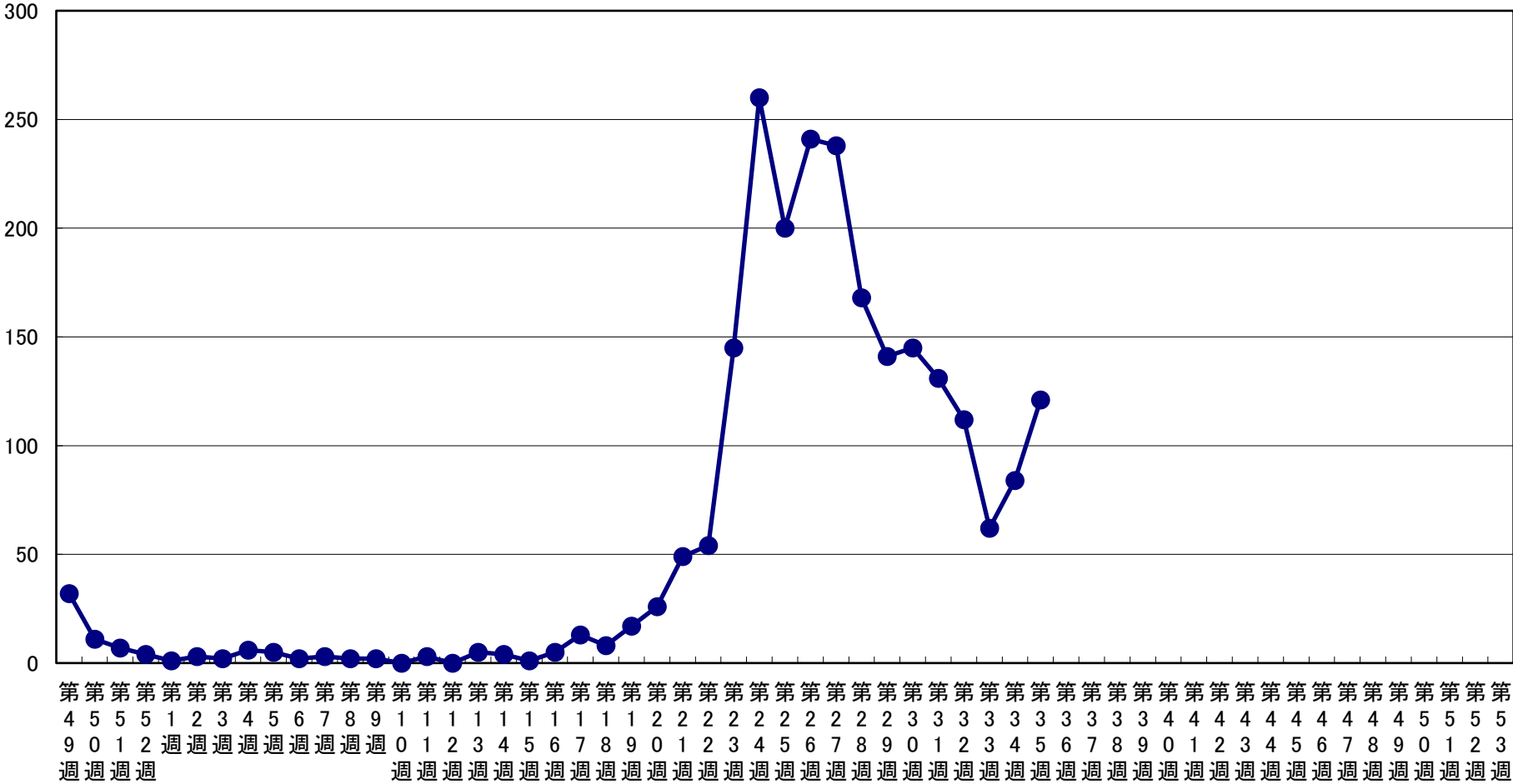
感染症流行グラフ(2018年12月3日～2019年9月1 日)



※2006年度の合計報告数が200例以上の感染症をグラフにしています (RSウイルス感染症、インフルエンザは記載)。

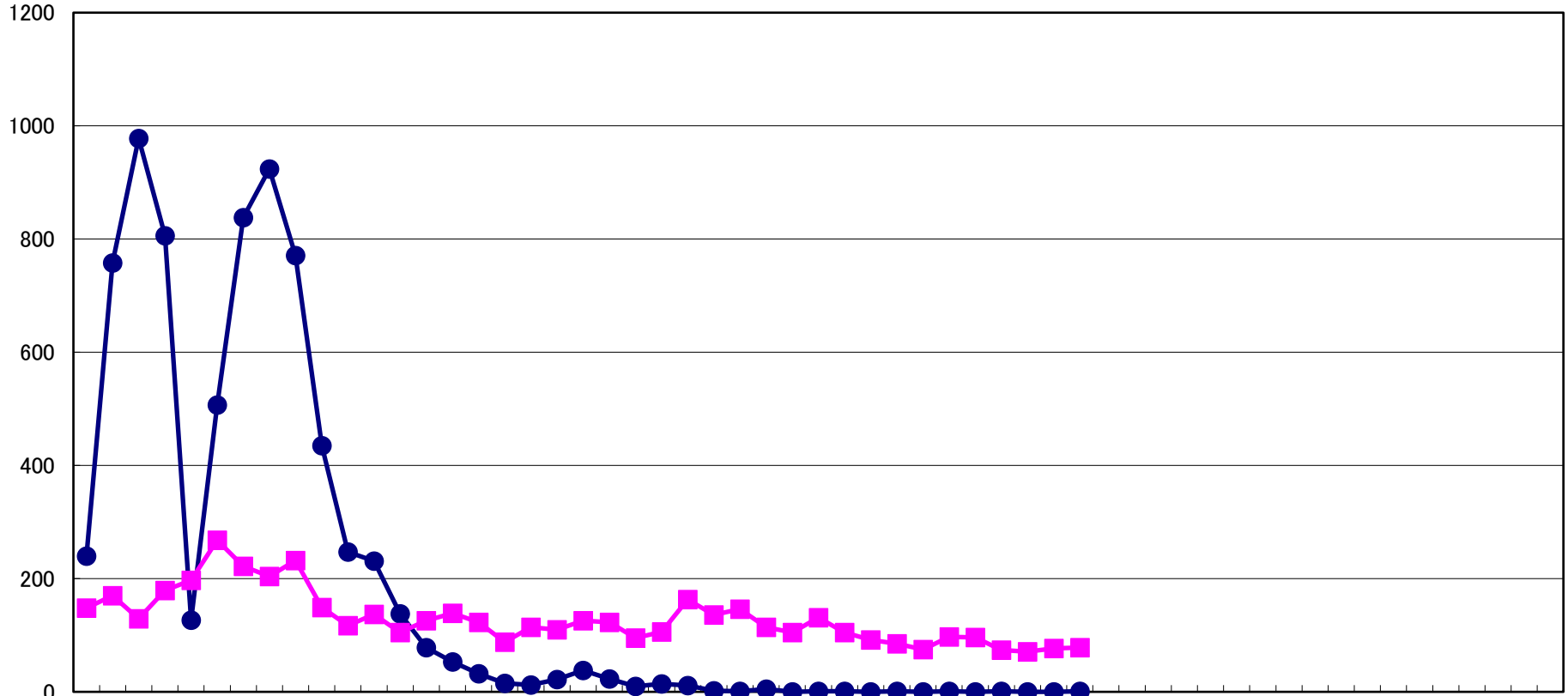
手足口病 流行状況

報告数



インフルエンザ・感染性胃腸炎 流行状況

報告数



● インフルエンザ ■ 感染性胃腸炎