

倉敷小児感染症サーベイランス

期間: 2019年 12月 30日 ~ 2020年 1月 5日 (第1週)

病院(施設平均)					
疾患名	倉敷地区	児島地区	玉島地区	水島地区	病院平均
RSウイルス感染症					
咽頭結膜熱	1.3			0.3	0.6
A群溶血性連鎖球菌咽頭炎	0.3			1.7	0.8
感染性胃腸炎	25.7				9.6
水痘	1.3	1.0			0.6
手足口病					
伝染性紅斑	0.7				0.3
突発性発しん	0.3				0.1
百日咳	0.3				0.1
風しん					
ヘルパンギーナ					
麻しん					
流行性耳下腺炎					
インフルエンザ	57.0	20.0		10.0	27.6
アデノウイルス感染症		1.0		1.0	0.5
異型肺炎					
無菌性髄膜炎					
計	87.0	22.0		13.0	40.3

地域合計(施設平均)					
疾患名	倉敷地区	児島地区	玉島地区	水島地区	倉敷市平均
RSウイルス感染症		0.3			0.0
咽頭結膜熱	0.4			0.3	0.2
A群溶血性連鎖球菌咽頭炎	0.6			1.3	0.5
感染性胃腸炎	7.9		1.3	0.5	4.0
水痘	0.4	0.3			0.2
手足口病					
伝染性紅斑	0.2				0.1
突発性発しん	0.2				0.1
百日咳	0.1				0.0
風しん					
ヘルパンギーナ					
麻しん					
流行性耳下腺炎					
インフルエンザ	17.7	8.3	1.3	8.0	11.3
アデノウイルス感染症		0.3		0.8	0.2
異型肺炎	0.1				0.0
無菌性髄膜炎					
計	27.6	9.3	2.7	10.8	16.9

開業医(施設平均)					
疾患名	倉敷地区	児島地区	玉島地区	水島地区	開業医平均
RSウイルス感染症		0.5			0.1
咽頭結膜熱					
A群溶血性連鎖球菌咽頭炎	0.7				0.4
感染性胃腸炎	0.3		1.3	2.0	0.6
水痘					
手足口病					
伝染性紅斑					
突発性発しん	0.1				0.1
百日咳					
風しん					
ヘルパンギーナ					
麻しん					
流行性耳下腺炎					
インフルエンザ	0.9	2.5	1.3	2.0	1.3
アデノウイルス感染症					
異型肺炎	0.1				0.1
無菌性髄膜炎					
計	2.1	3.0	2.7	4.0	2.5

前週比較(施設平均)					
疾患名	倉敷地区	児島地区	玉島地区	水島地区	倉敷市平均
RSウイルス感染症	-1.6	0.3	-1.0	-0.3	-0.9
咽頭結膜熱	0.3	-2.3	-0.3		-0.2
A群溶血性連鎖球菌咽頭炎	-0.6	-1.0	-0.3	-1.0	-0.7
感染性胃腸炎		-6.0	-1.3	-0.5	-1.1
水痘	0.2	0.3	-0.3	-0.3	0.0
手足口病	-0.2				-0.1
伝染性紅斑	-0.2				-0.1
突発性発しん	-0.3			-0.8	-0.3
百日咳	0.1				0.0
風しん					
ヘルパンギーナ			-0.3		-0.0
麻しん					
流行性耳下腺炎	-0.1			-0.3	-0.1
インフルエンザ	-11.8	-23.3	-6.7	-20.3	-13.8
アデノウイルス感染症	-0.6	-0.7	-0.3		-0.4
異型肺炎	0.1				0.0
無菌性髄膜炎					
計	-14.7	-32.7	-10.7	-23.3	-17.6

流行施設名等

調査期間 2019年 12月 30日 ~ 2020年 1月 5日 (第1週)

	病名	流行施設名等
1	RSウイルス感染症	
2	咽頭結膜熱	ぶどうの種保育園(1)
3	A群溶血性連鎖球菌 咽頭炎	笹沖保(2)、清心保(2)、かなりや保(1)、あさひ幼(1)、マリア幼(1)、一福小(1)、富田保(1)、第三福田小(1)、小ざくら保(1)
4	感染性胃腸炎	敬親保(2)、玉島南小(1)、長尾小(1)、自宅(2)、
5	水痘	早島小(1)
6	手足口病	
7	伝染性紅斑	
8	突発性発しん	
9	百日咳	
10	風しん	
11	ヘルパンギーナ	
12	麻しん	
13	流行性耳下腺炎	
14	インフルエンザ	玉島小(1)、第2敬愛幼(1)、玉島南小(1)、連島東保(2)、不明(1)、船穂小(1)、神亀小(1)、五福小(1)、一福小(2)、みさき保(1)、一福幼(1)、若杉保(1)、自宅(5)、ゆりかご保(1)、二福小(1)、琴浦南小(1)、かがやき保(2)、連島南小(3)、のぞみ保(3)、中洲保(1)、あまき中(1)、大高小(1)、中島小(1)、小谷カナリヤ保(1)、県外(横浜小:1)、ときわ小(1)、しおかぜ保(2)、児島中(2)、琴浦東小(2)、赤崎小(1)、味野中(1)、神在小(総社市:2)、倉敷支援小(1)、あさひ幼(1)、竜王保(2)、琴浦中(2)
15	アデノウイルス感染症	自宅(1)、連島東保(1)、やないだ保(1)、和井田保(1)
16	異型肺炎	
17	無菌性髄膜炎	

【備考】

i) アデノウイルス迅速法陽性 3例

ii) インフルエンザ型A型 62例

カナリヤ保(1)、あさひ幼(1)、老松小(1)、連島南小(1)、県外(1)、その他(1)、不明(1)

iii) インフルエンザ型B型 例

iv) インフルエンザ型不明 9例

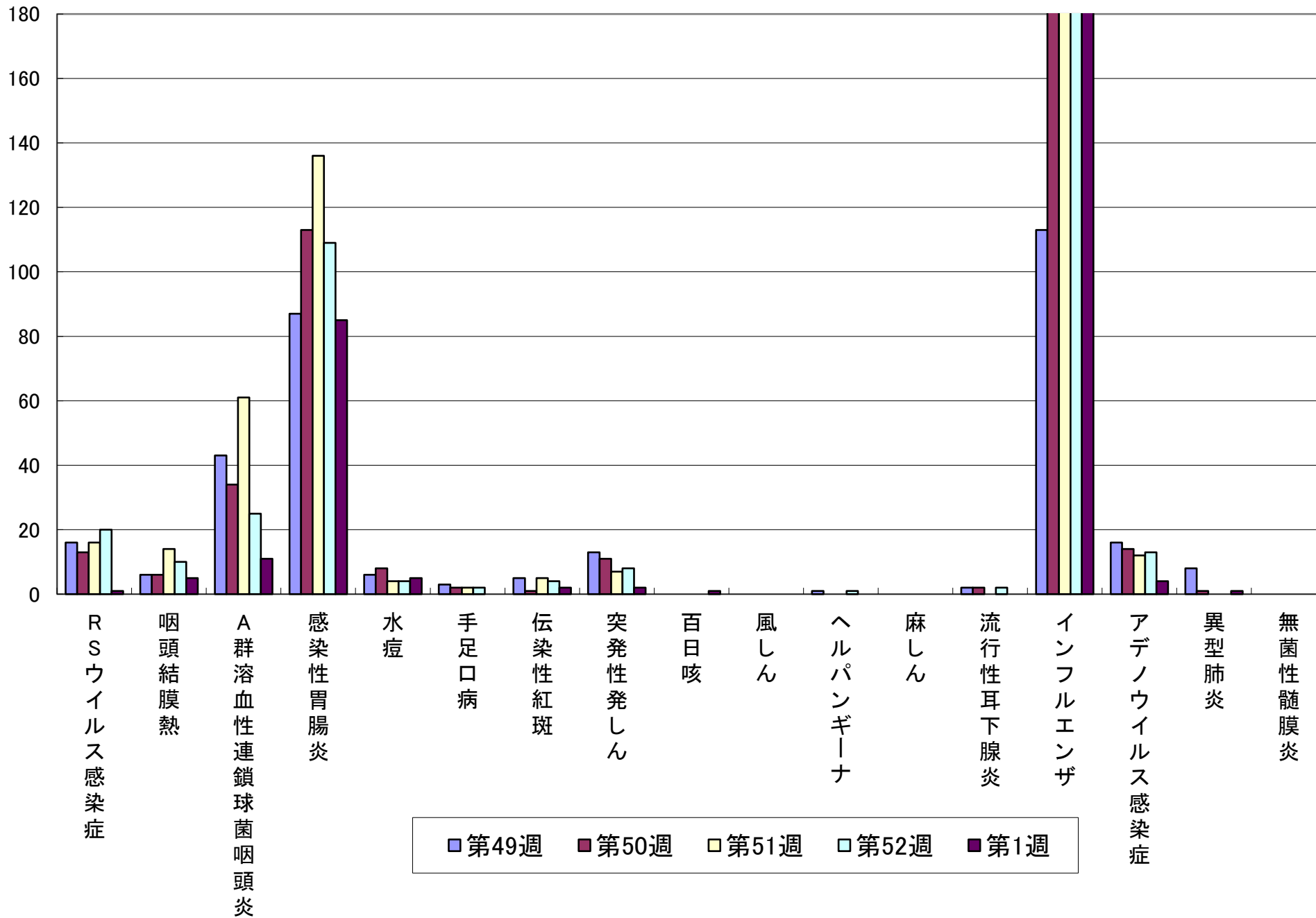
iii) 感染性胃腸炎(起炎菌) 例 086a

その他

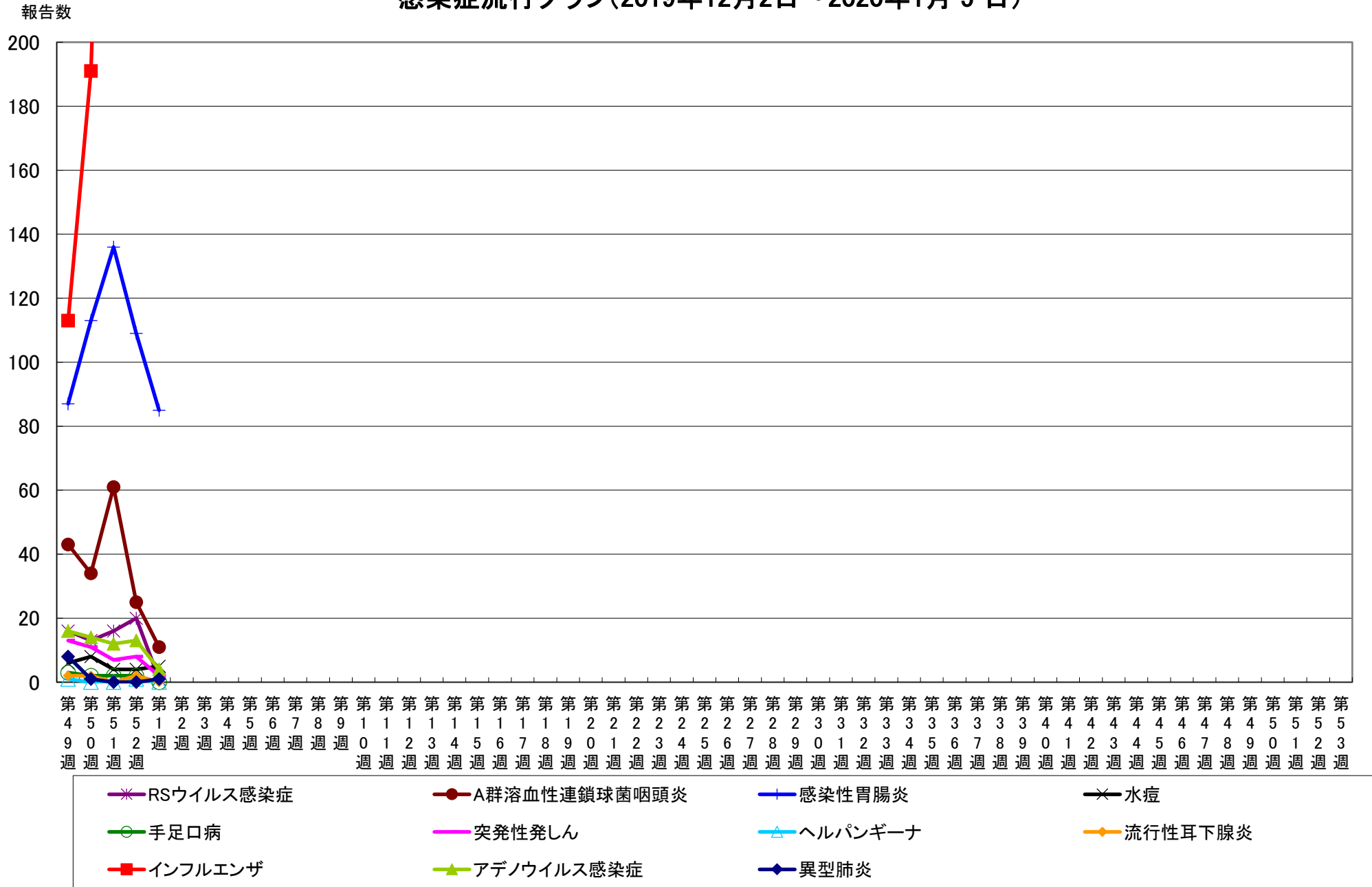
マイコプラズマ…2人 富田保、二福幼

報告数

感染症流行グラフ(過去5週: 2019年 12月 2日~2020年 1月 5日)



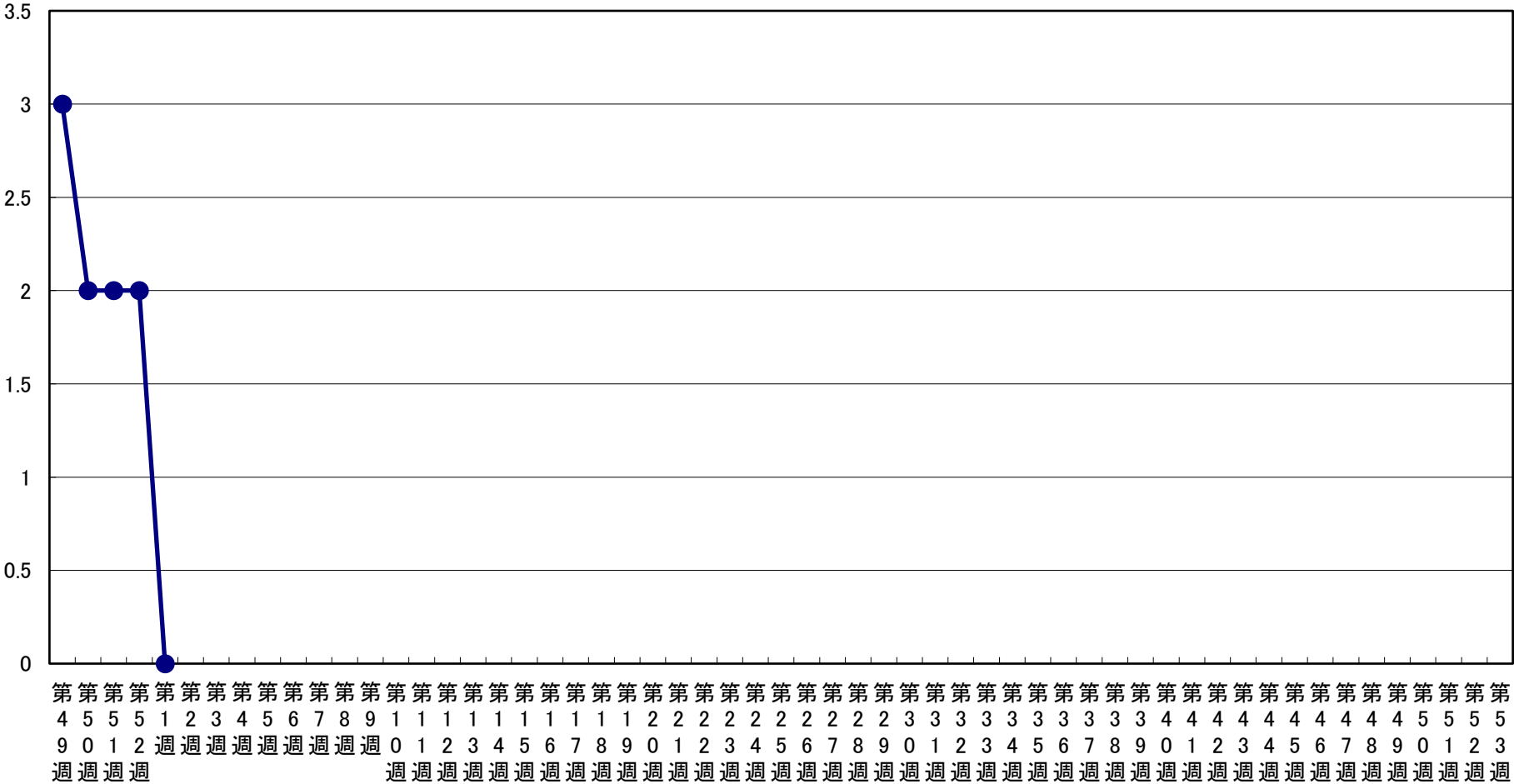
感染症流行グラフ(2019年12月2日～2020年1月5日)



※2006年度の合計報告数が200例以上の感染症をグラフにしています(RSウイルス感染症、インフルエンザは記載)。

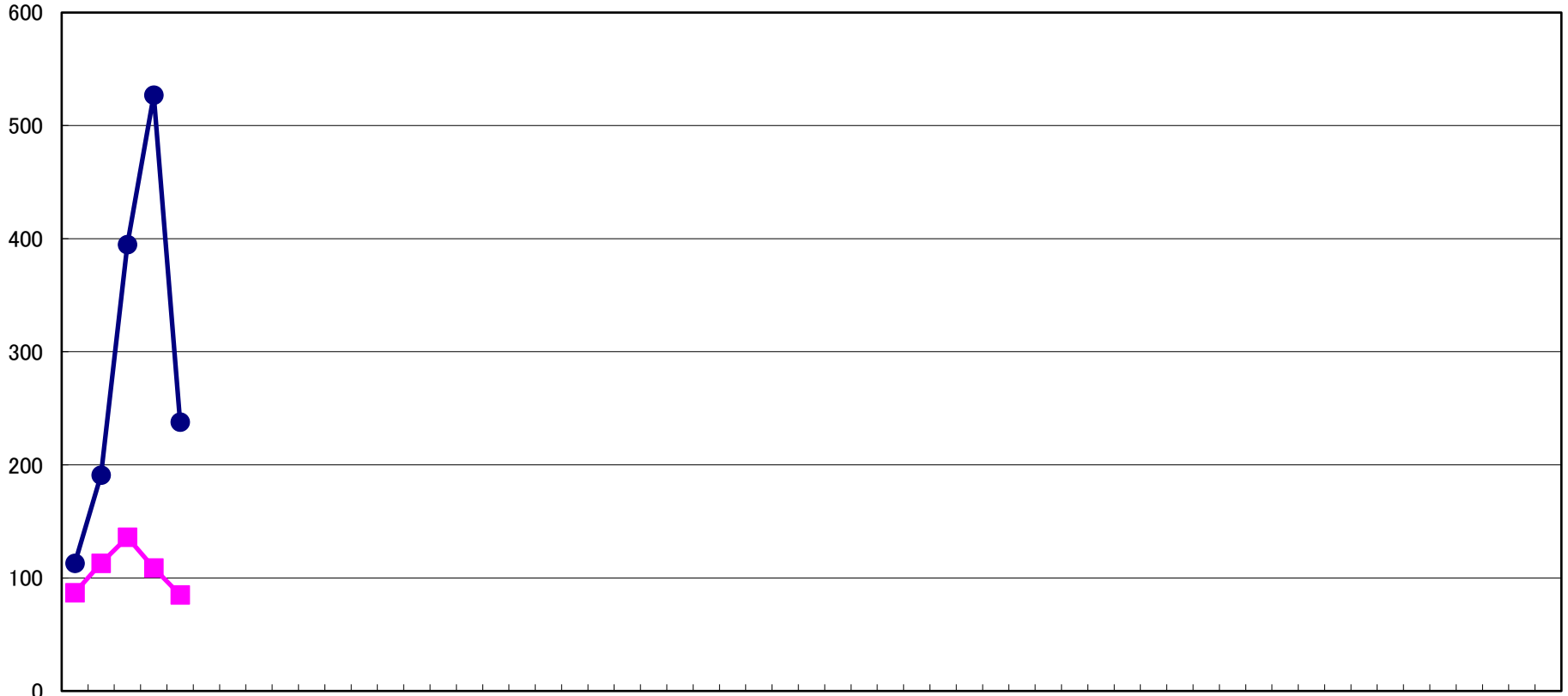
手足口病 流行状況

報告数



インフルエンザ・感染性胃腸炎 流行状況

報告数



第4週 第5週 第6週 第7週 第8週 第9週 第10週 第11週 第12週 第13週 第14週 第15週 第16週 第17週 第18週 第19週 第20週 第21週 第22週 第23週 第24週 第25週 第26週 第27週 第28週 第29週 第30週 第31週 第32週 第33週 第34週 第35週 第36週 第37週 第38週 第39週 第40週 第41週 第42週 第43週 第44週 第45週 第46週 第47週 第48週 第49週 第50週 第1週 第2週 第3週

● インフルエンザ ■ 感染性胃腸炎