

倉敷小児感染症サーベイランス

病院(施設平均)					
疾患名	倉敷地区	児島地区	玉島地区	水島地区	病院平均
RSウイルス感染症					
咽頭結膜熱					
A群溶血性連鎖球菌咽頭炎				1.0	0.4
感染性胃腸炎	5.7				2.1
水痘					
手足口病					
伝染性紅斑					
突発性発しん		2.0			0.3
百日咳					
風しん					
ヘルパンギーナ					
麻しん					
流行性耳下腺炎		1.0			0.1
インフルエンザ				0.3	0.1
アデノウイルス感染症					
異型肺炎					
無菌性髄膜炎					
計	5.7	3.0		1.3	3.0

開業医(施設平均)					
疾患名	倉敷地区	児島地区	玉島地区	水島地区	開業医平均
RSウイルス感染症					
咽頭結膜熱	0.1	2.0			0.4
A群溶血性連鎖球菌咽頭炎	1.0	1.5	1.0	1.0	1.1
感染性胃腸炎	2.9	4.5	2.7	4.0	3.2
水痘				1.0	0.1
手足口病					
伝染性紅斑	0.1	1.5	0.3		0.4
突発性発しん	0.3		0.3		0.2
百日咳					
風しん					
ヘルパンギーナ					
麻しん					
流行性耳下腺炎					
インフルエンザ	1.1				0.6
アデノウイルス感染症	0.1		0.7		0.2
異型肺炎					
無菌性髄膜炎					
計	5.7	9.5	5.0	6.0	6.2

期間: 2020年 3月23日 ~ 2020年 3月29日 (第13週)

地域合計(施設平均)					
疾患名	倉敷地区	児島地区	玉島地区	水島地区	倉敷市平均
RSウイルス感染症					
咽頭結膜熱	0.1	1.0			0.2
A群溶血性連鎖球菌咽頭炎	0.7	0.8	1.0	1.0	0.8
感染性胃腸炎	3.7	2.3	2.7	1.0	2.8
水痘				0.3	0.0
手足口病					
伝染性紅斑	0.1	0.8	0.3		0.2
突発性発しん	0.2	0.5	0.3		0.2
百日咳					
風しん					
ヘルパンギーナ					
麻しん					
流行性耳下腺炎		0.3			0.0
インフルエンザ	0.8			0.3	0.4
アデノウイルス感染症	0.1		0.7		0.1
異型肺炎					
無菌性髄膜炎					
計	5.7	5.5	5.0	2.5	5.0

前週比較(施設平均)					
疾患名	倉敷地区	児島地区	玉島地区	水島地区	倉敷市平均
RSウイルス感染症	-1.0	-0.3			-0.5
咽頭結膜熱		0.8	-0.3		0.1
A群溶血性連鎖球菌咽頭炎	-1.3	-0.5	-0.3	-0.3	-0.8
感染性胃腸炎	0.5	1.8	1.0		0.7
水痘	-0.1	-0.3		0.3	-0.0
手足口病					
伝染性紅斑	0.1	0.5	-0.3		0.1
突発性発しん	-0.3		0.3		-0.1
百日咳					
風しん					
ヘルパンギーナ					
麻しん					
流行性耳下腺炎		0.3			0.0
インフルエンザ	-1.4	-0.3	-1.3	-1.8	-1.2
アデノウイルス感染症	-0.1		0.7	-0.3	
異型肺炎					
無菌性髄膜炎					
計	-3.6	2.0	-0.3	-2.0	-1.8

流行施設名等

調査期間 2020年 3月 23日 ~ 2020年 3月 29日

(第13週)

	病名	流行施設名等
1	RSウイルス感染症	
2	咽頭結膜熱	その他(1)、
3	A群溶血性連鎖球菌咽頭炎	同心幼(2)、中洲幼(1)、帯江保(1)、水島保(1)、連島東小(1)、第3福田保(1)、第4福田小(1)、慈愛幼(1)、西阿知幼(1)、ゆりかご保(1)、
4	感染性胃腸炎	灘崎中(1)、老松保(1)、昭和保(5)、あさひ幼(1)、豊洲小(1)、勇崎幼(1)、竜昌保(2)、黒崎保(1)、あおぞら保(1)、自宅(2)、クムレ(1)、連南小(1)、児島小(1)、琴東小(1)、琴西小(1)、
5	水痘	自宅(1)、
6	手足口病	
7	伝染性紅斑	まこと幼(1)、茶屋町保(1)、
8	突発性発しん	竜王保(1)、自宅(1)、あおぞら保(1)、笹沖保(1)、
9	百日咳	
10	風しん	
11	ヘルパンギーナ	
12	麻疹	
13	流行性耳下腺炎	水島小(1)、
14	インフルエンザ	不明(3)、中島小(2)、小ざくら保(1)、遍照保(1)、ひまわり保(1)、葦高小(1)、大高小(1)口新田保(1)、
15	アデノウイルス感染症	
16	異型肺炎	第1福田小(1)、
17	無菌性髄膜炎	

【備考】

i) アデノウイルス迅速法陽性 5 例

ii) インフルエンザ型A型 4 例 不明(2)、大高小(1)、新田保(1)、

iii) インフルエンザ型B型 6 例 中島小(2)、小ざくら保(1)、遍照保(1)、ひまわり保(1)、葦高小(1)、

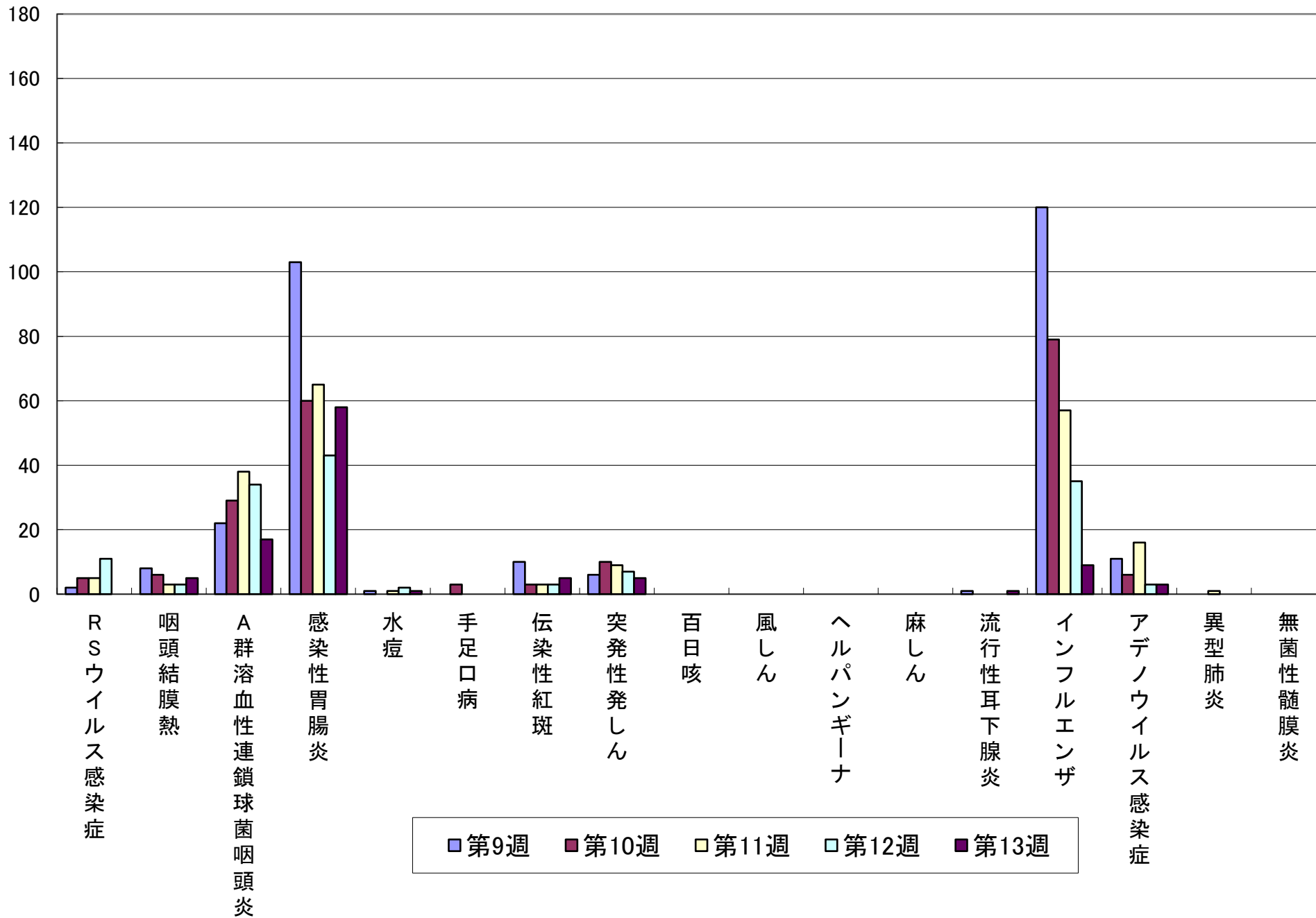
iv) インフルエンザ型不明 1 例 不明(1)、

iii) 感染性胃腸炎(起炎菌) 病原性大腸菌O128 1例
O86a

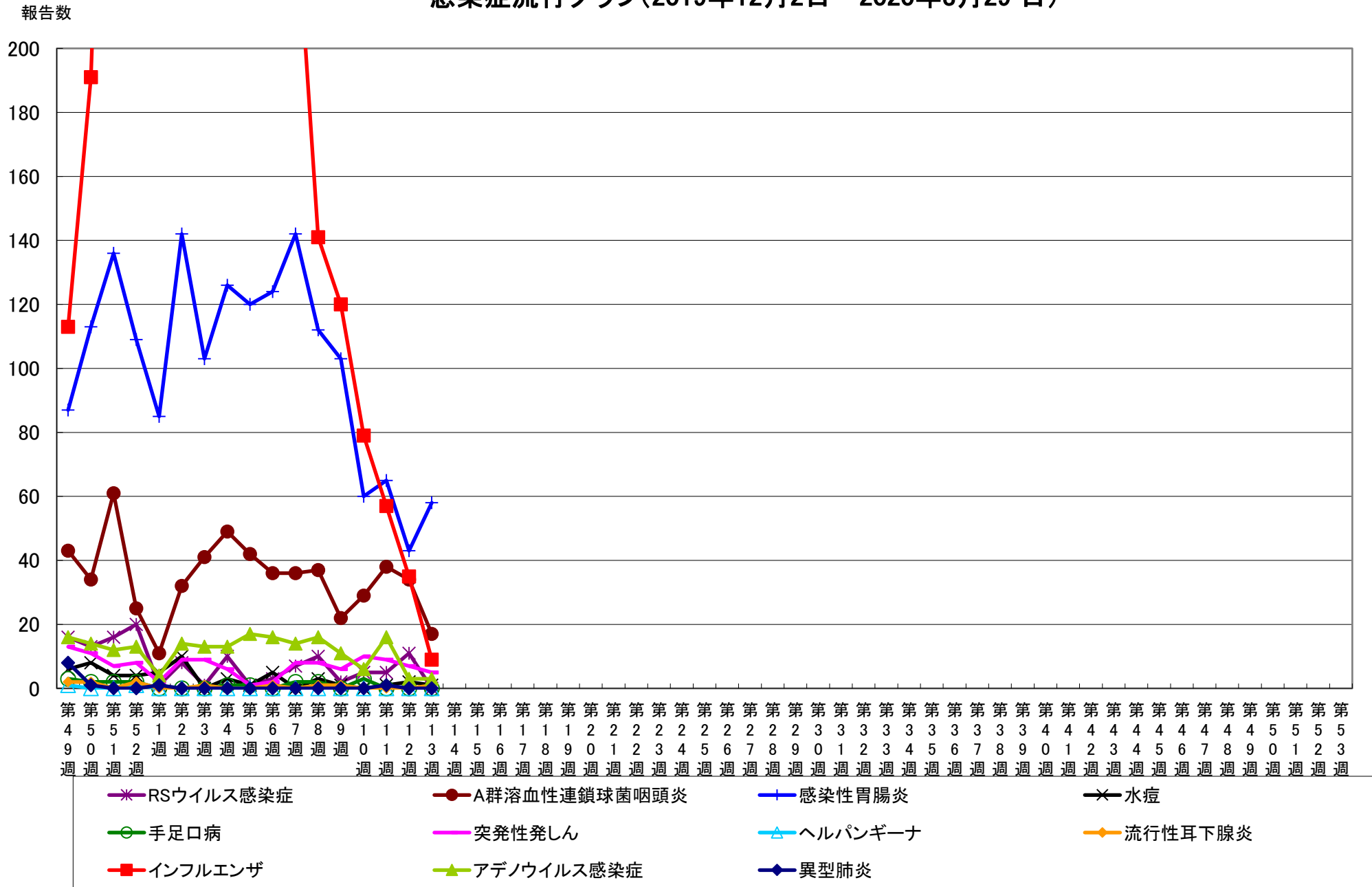
その他 ヒトメタニューモウイルス感染症 15例 三和保、わかば保、帯江幼、帯江小、キッズコート倉敷園、)

報告数

感染症流行グラフ(過去5週: 2020年 2月24日~2020年 3月29日)



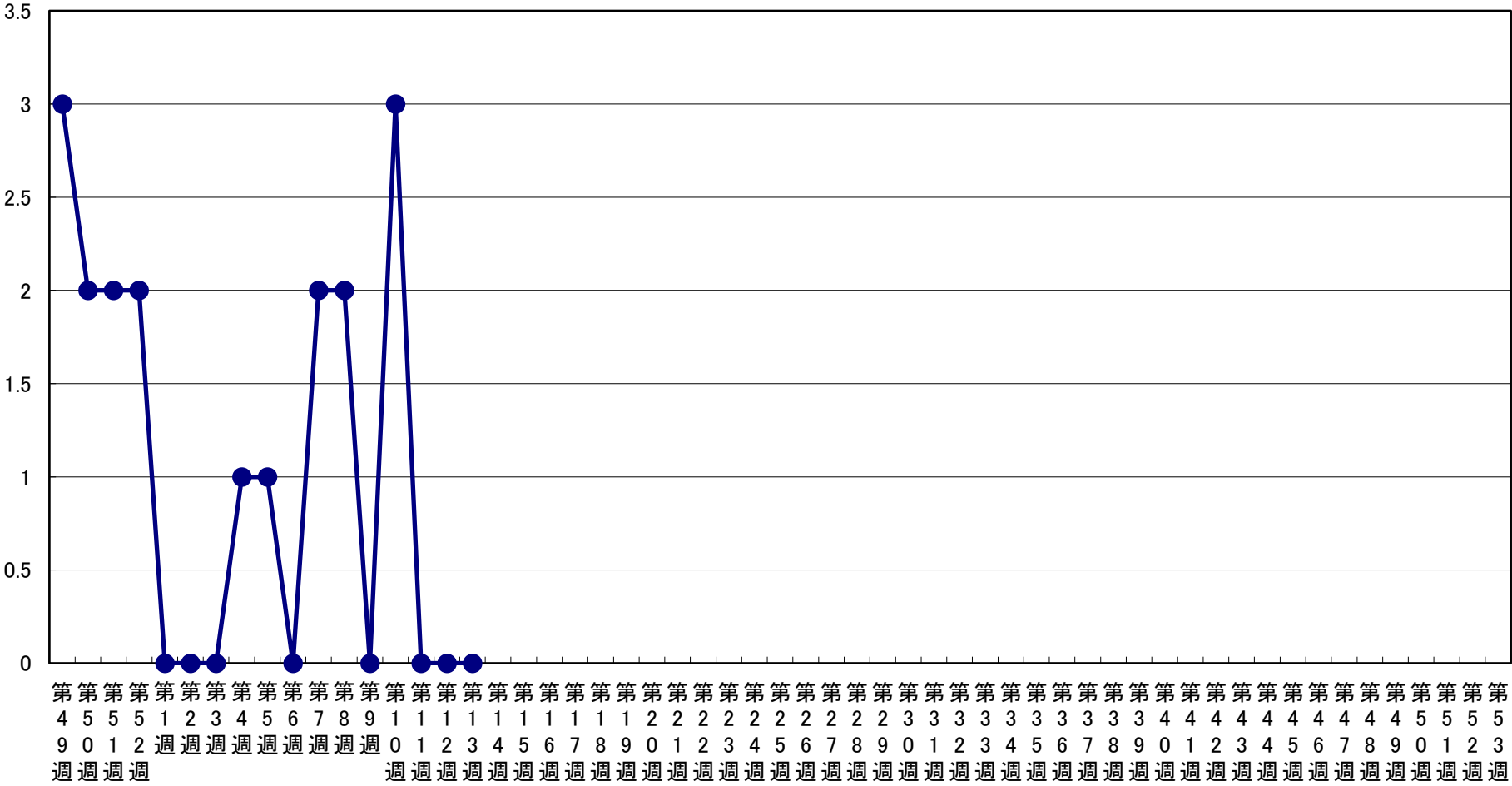
感染症流行グラフ(2019年12月2日～2020年3月29日)



※2006年度の合計報告数が200例以上の感染症をグラフにしています(RSウイルス感染症、インフルエンザは記載)。

手足口病 流行状況

報告数



インフルエンザ・感染性胃腸炎 流行状況

報告数

