

倉敷小児感染症サーベイランス

病院(施設平均)					
疾患名	倉敷地区	児島地区	玉島地区	水島地区	病院平均
RSウイルス感染症	0.3				0.1
咽頭結膜熱					
A群溶血性連鎖球菌咽頭炎				0.3	0.1
感染性胃腸炎	5.0			1.3	2.4
水痘					
手足口病					
伝染性紅斑					
突発性発しん		1.0			0.1
百日咳					
風しん					
ヘルパンギーナ					
麻疹					
流行性耳下腺炎					
インフルエンザ					
アデノウイルス感染症	0.7			0.7	0.5
異型肺炎		2.0			0.3
無菌性髄膜炎					
計	6.0	3.0		2.3	3.5

開業医(施設平均)					
疾患名	倉敷地区	児島地区	玉島地区	水島地区	開業医平均
RSウイルス感染症					
咽頭結膜熱		0.5			0.1
A群溶血性連鎖球菌咽頭炎	1.0	1.0	1.3		1.0
感染性胃腸炎	1.0	4.5	0.7		1.4
水痘					
手足口病					
伝染性紅斑		1.5			0.2
突発性発しん	0.4	1.0	0.3		0.5
百日咳					
風しん					
ヘルパンギーナ					
麻疹					
流行性耳下腺炎					
インフルエンザ					
アデノウイルス感染症	0.9				0.5
異型肺炎					
無菌性髄膜炎					
計	3.3	8.5	2.3		3.6

期間: 2020年 4月27日 ~ 2020年 5月3日 (第18週)

地域合計(施設平均)					
疾患名	倉敷地区	児島地区	玉島地区	水島地区	倉敷市平均
RSウイルス感染症	0.1				0.0
咽頭結膜熱		0.3			0.0
A群溶血性連鎖球菌咽頭炎	0.7	0.5	1.3	0.3	0.7
感染性胃腸炎	2.2	2.3	0.7	1.0	1.8
水痘					
手足口病					
伝染性紅斑		0.8			0.1
突発性発しん	0.3	0.8	0.3		0.3
百日咳					
風しん					
ヘルパンギーナ					
麻疹					
流行性耳下腺炎					
インフルエンザ					
アデノウイルス感染症	0.8			0.5	0.5
異型肺炎		0.5			0.1
無菌性髄膜炎					
計	4.1	5.0	2.3	1.8	3.6

前週比較(施設平均)					
疾患名	倉敷地区	児島地区	玉島地区	水島地区	倉敷市平均
RSウイルス感染症					
咽頭結膜熱	-0.1				-0.0
A群溶血性連鎖球菌咽頭炎	0.5	-0.3	-0.7	-0.8	-0.0
感染性胃腸炎	0.1	2.0	-1.0	1.0	0.5
水痘					
手足口病		-0.3			-0.0
伝染性紅斑	-0.1		-0.3		-0.1
突発性発しん	-0.4	-0.3	0.3	-0.8	-0.3
百日咳					
風しん					
ヘルパンギーナ		-0.3			-0.0
麻疹					
流行性耳下腺炎				-0.3	-0.0
インフルエンザ				-0.3	-0.0
アデノウイルス感染症	0.2			0.3	0.1
異型肺炎		0.5			0.1
無菌性髄膜炎					
計	0.2	1.5	-1.7	-0.8	

流行施設名等

調査期間 2020年 4月 27日 ~ 2020年 5月 3日

(第18週)

	病名	流行施設名等
1	RSウイルス感染症	
2	咽頭結膜熱	
3	A群溶血性連鎖球菌 咽頭炎	帯江保(1)、大内保(1)、こぼと保(1)、倉敷東小(1)、大高小(1)、連島中(1)、中庄小(1)、本荘小(1) 三和保(1)
4	感染性胃腸炎	倉敷南小(1)、ゆりかご保(1)、自宅(1)、本荘小(1)、若杉保(1)、竜王保(1)、柳田認定こども園(1) 琴西小(1)、PPPひまわり(1)、よしうら保(1)、西小(1)
5	水痘	
6	手足口病	
7	伝染性紅斑	和井田保(1)
8	突発性発しん	片島保(1)、大内保(1)、本荘保(1)
9	百日咳	
10	風しん	
11	ヘルパンギーナ	
12	麻疹	
13	流行性耳下腺炎	
14	インフルエンザ	
15	アデノウイルス感染症	水島保(1)、清心保(1)、美和保(1)、老松保(3)、帯江保(1)、ゆりかご(1)、スマイル保(1)
16	異型肺炎	稗田幼(1)、緑ヶ丘小(1)
17	無菌性髄膜炎	

【備考】

i) アデノウイルス迅速法陽性 8例

ii) インフルエンザ型A型 例

iii) インフルエンザ型B型 例

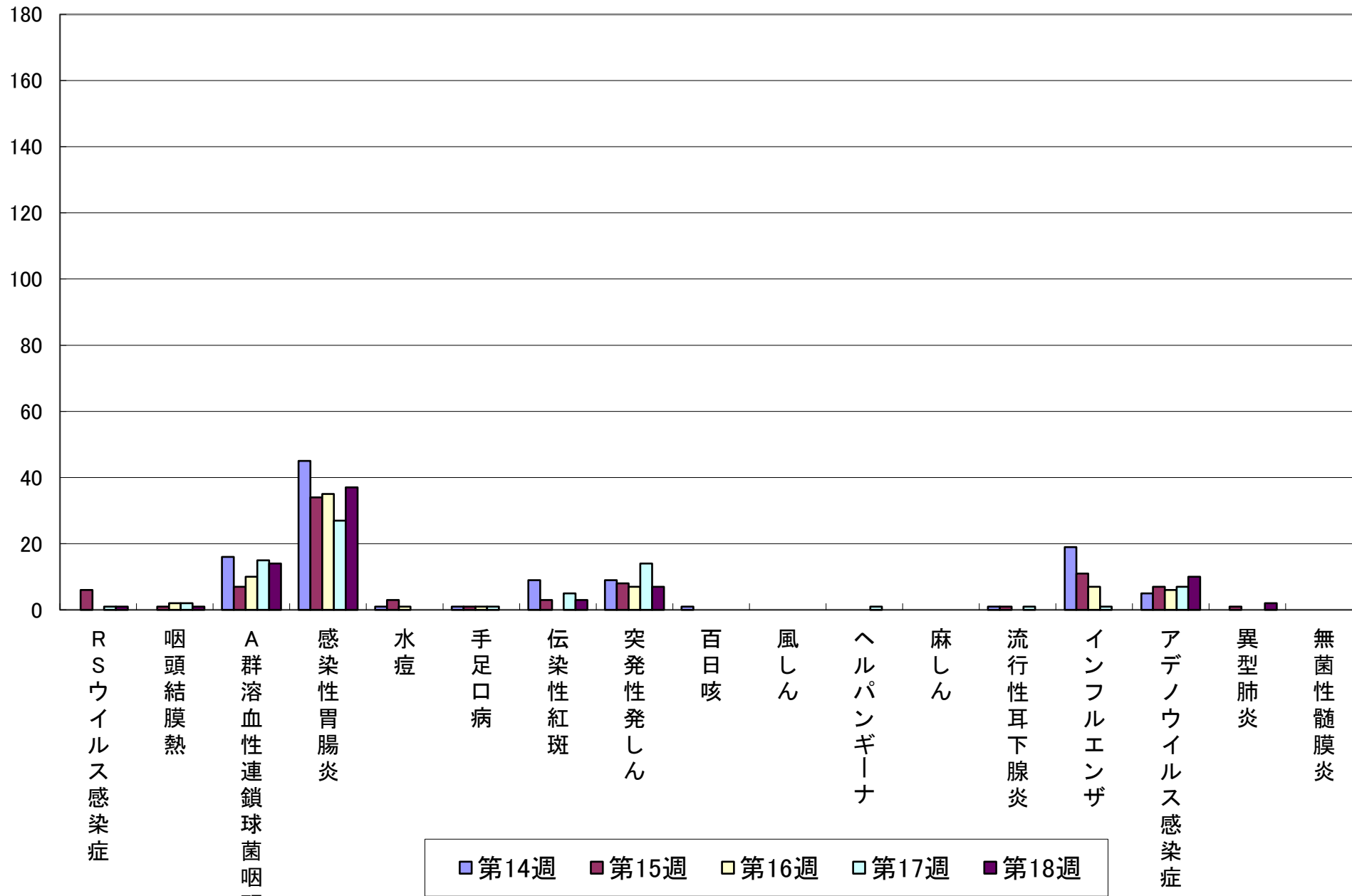
iv) インフルエンザ型不明 例

iii) 感染性胃腸炎(起炎菌)

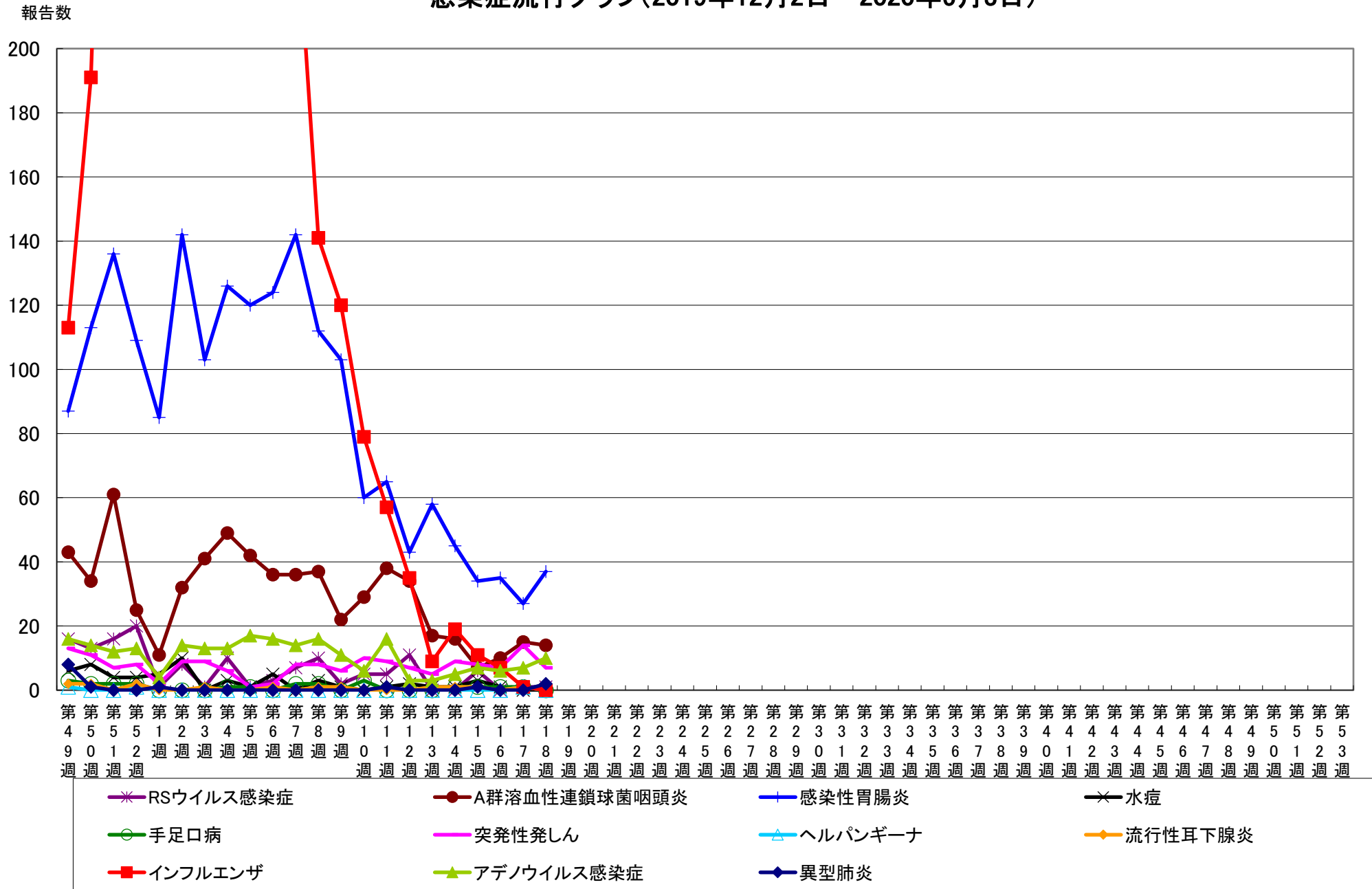
その他 ヒトメタニューモウイルス感染症 1例; 龍昇保(1)、ヘルペス歯肉口内炎1例; 早島小(1)
マイコプラズマ感染症…2人 三福小、粒江小

報告数

感染症流行グラフ(過去5週: 2020年 3月30日~2020年 5月3日)



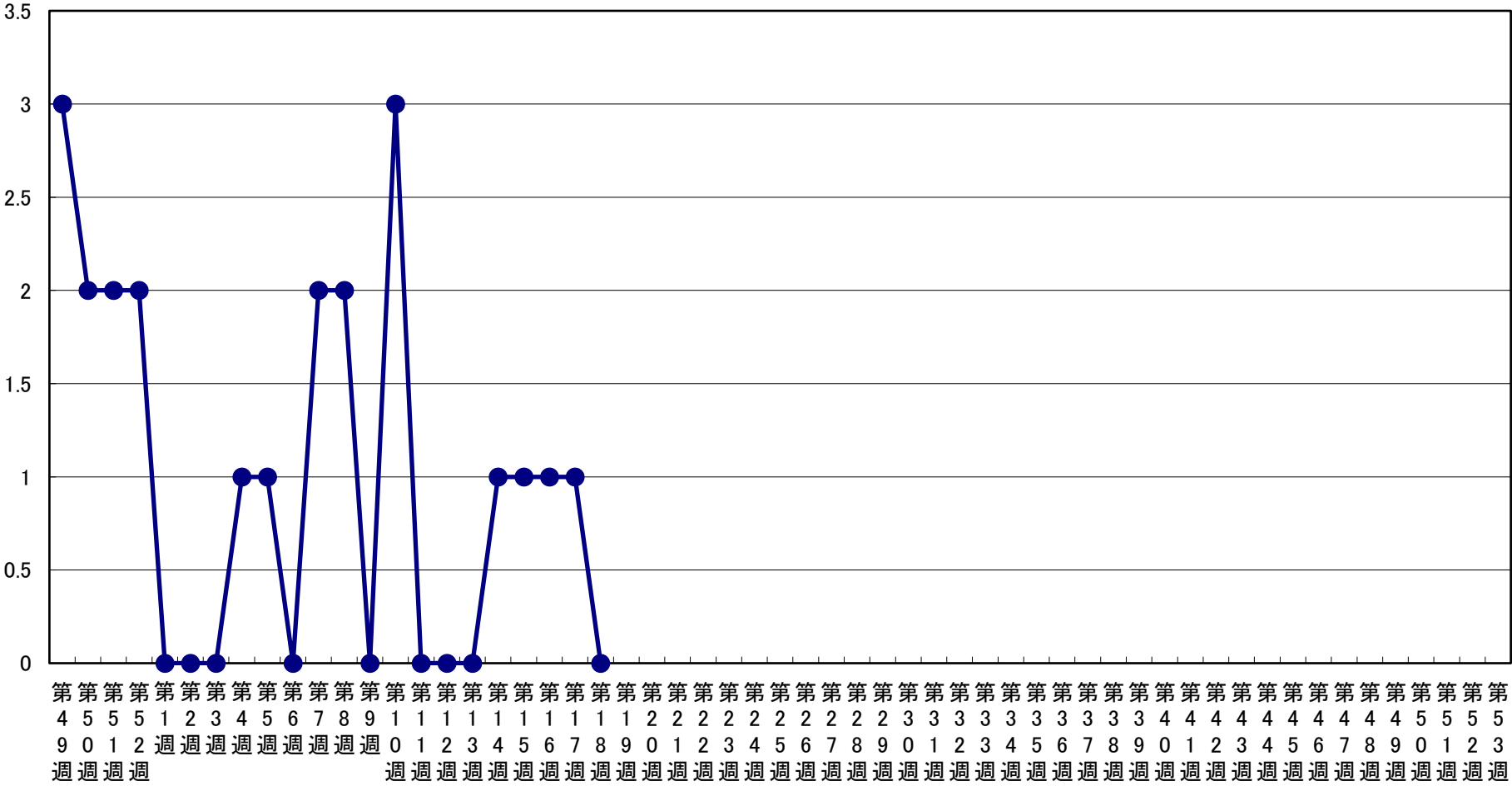
感染症流行グラフ(2019年12月2日～2020年5月3日)



※2006年度の合計報告数が200例以上の感染症をグラフにしています(RSウイルス感染症、インフルエンザは記載)。

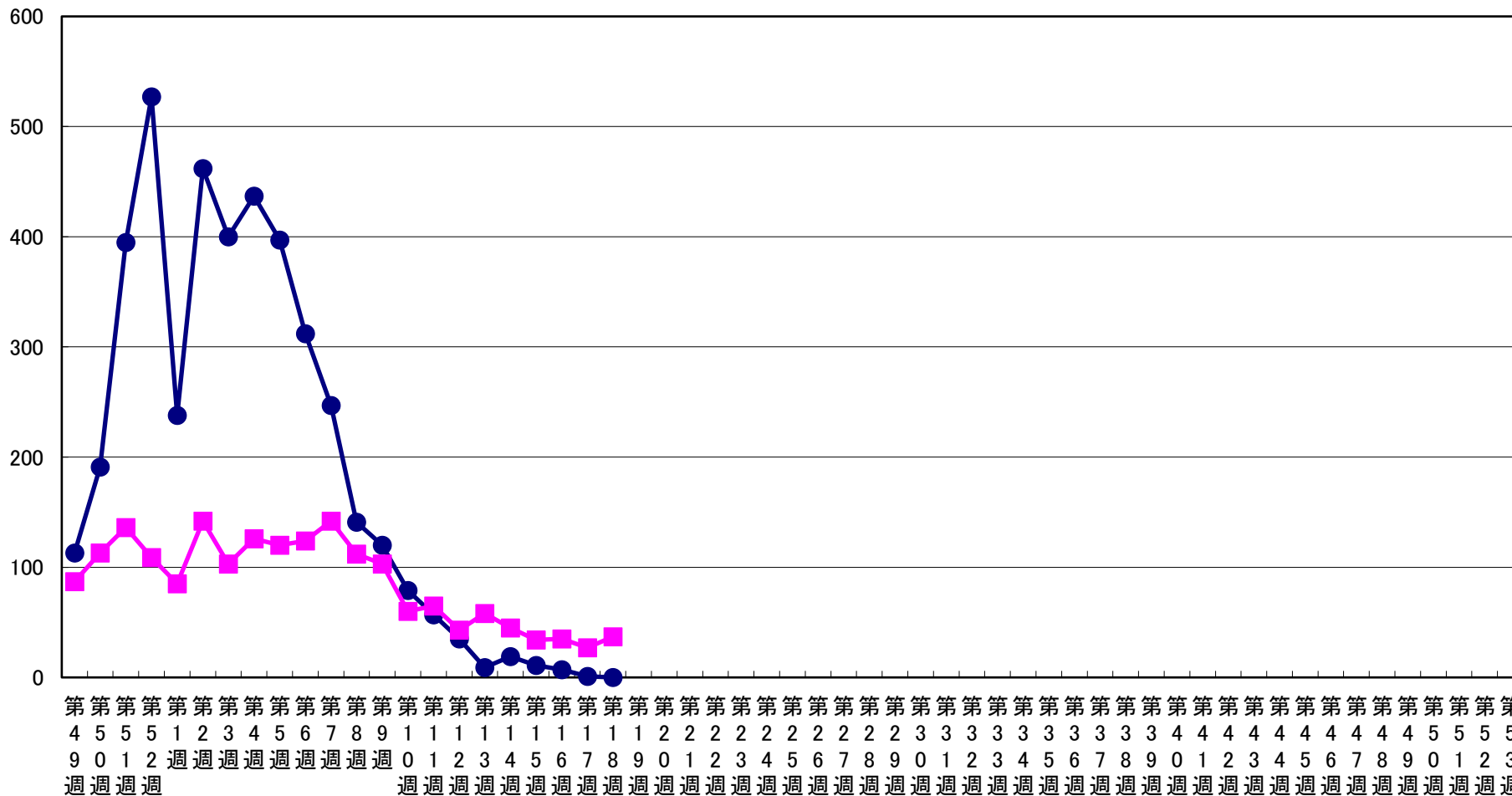
手足口病 流行状況

報告数



インフルエンザ・感染性胃腸炎 流行状況

報告数



● インフルエンザ ■ 感染性胃腸炎