

倉敷小児感染症サーベイランス

期間： 2020年 5月18日 ~ 2020年 5月 24日 (第21週)

疾患名	病院(施設平均)				病院平均
	倉敷地区	児島地区	玉島地区	水島地区	
RSウイルス感染症					
咽頭結膜熱					
A群溶血性連鎖球菌咽頭炎					
感染性胃腸炎	3.3	1.0			1.4
水痘	0.3				0.1
手足口病					
伝染性紅斑		1.0			0.1
突発性発しん	0.7			0.3	0.4
百日咳					
風しん					
ヘルパンギーナ					
麻しん					
流行性耳下腺炎	0.3				0.1
インフルエンザ					
アデノウイルス感染症		1.0		0.7	0.4
異型肺炎					
無菌性髄膜炎					
計	4.7	3.0		1.0	2.5

疾患名	開業医(施設平均)				開業医平均
	倉敷地区	児島地区	玉島地区	水島地区	
RSウイルス感染症					
咽頭結膜熱	0.1				0.1
A群溶血性連鎖球菌咽頭炎	1.3		1.0		0.9
感染性胃腸炎	1.4	1.0	0.3	5.0	1.4
水痘	0.1				0.1
手足口病					
伝染性紅斑		0.5			0.1
突発性発しん	0.4	1.0	0.3	3.0	0.7
百日咳					
風しん					
ヘルパンギーナ	0.1				0.1
麻しん					
流行性耳下腺炎					
インフルエンザ					
アデノウイルス感染症	0.3				0.2
異型肺炎					
無菌性髄膜炎					
計	3.9	2.5	1.7	8.0	3.5

疾患名	地域合計(施設平均)				倉敷市平均
	倉敷地区	児島地区	玉島地区	水島地区	
RSウイルス感染症					
咽頭結膜熱	0.1				0.0
A群溶血性連鎖球菌咽頭炎	0.9		1.0		0.6
感染性胃腸炎	2.0	0.8	0.3	1.3	1.4
水痘	0.2				0.1
手足口病					
伝染性紅斑		0.5			0.1
突発性発しん	0.5	0.5	0.3	1.0	0.6
百日咳					
風しん					
ヘルパンギーナ	0.1				0.0
麻しん					
流行性耳下腺炎	0.1				0.0
インフルエンザ					
アデノウイルス感染症	0.2	0.3		0.5	0.2
異型肺炎					
無菌性髄膜炎					
計	4.1	2.0	1.7	2.8	3.1

疾患名	前週比較(施設平均)				倉敷市平均
	倉敷地区	児島地区	玉島地区	水島地区	
RSウイルス感染症					
咽頭結膜熱					
A群溶血性連鎖球菌咽頭炎		-0.5	0.7	-0.5	-0.1
感染性胃腸炎	0.8	-0.3		0.8	0.5
水痘					
手足口病		-0.3		-0.5	-0.1
伝染性紅斑		-0.8			-0.1
突発性発しん	0.1	-0.5	0.3	0.3	0.0
百日咳					
風しん					
ヘルパンギーナ	0.1				0.0
麻しん					
流行性耳下腺炎	0.1				0.0
インフルエンザ					
アデノウイルス感染症	0.1	0.3			0.1
異型肺炎					
無菌性髄膜炎					
計	1.2	-2.0	1.0		0.3

流行施設名等

調査期間 2020年 5月 18日 ~ 2020年 5月 24日 (第21週)

	病名	流行施設名等
1	RSウイルス感染症	
2	咽頭結膜熱	
3	A群溶血性連鎖球菌 咽頭炎	老松保(1)、みらい保(1)、わかみや保(1)、片島保(1)、鳥の子保(1)、西小(1)、かがやき保(1)、長尾小(1)、
4	感染性胃腸炎	灘崎小(1)、下の町乳児保(1)、三和保(1)、しらゆり幼(1)、竹中保(1)、帯江小(1)、連南小(1)、ひまわり保(1)、長尾小(1)、小ざくら保(1)、3福保(1)、慈愛幼(1)、旭ヶ丘小(1)、連島保(1)、玉原小(玉野市)(1)、
5	水痘	中庄小(1)、
6	手足口病	
7	伝染性紅斑	琴浦西小(1)、
8	突発性発しん	田の口保(1)、自宅(2)、片島保(1)、第5福田こども園(1)、自宅(1)、浦田保(1)、水島第一病院院内託児所(1)、
9	百日咳	
10	風しん	
11	ヘルパンギーナ	
12	麻疹	
13	流行性耳下腺炎	
14	インフルエンザ	
15	アデノウイルス感染症	小ざくら保(1)、あおぼ保(1)、スイートキッズクラブ(1)、しおかぜ保(1)、清心保(1)、
16	異型肺炎	
17	無菌性髄膜炎	

【備考】

i) アデノウイルス迅速法陽性 5例 (内:1例は便より)

ii) インフルエンザ型A型 例

iii) インフルエンザ型B型 例

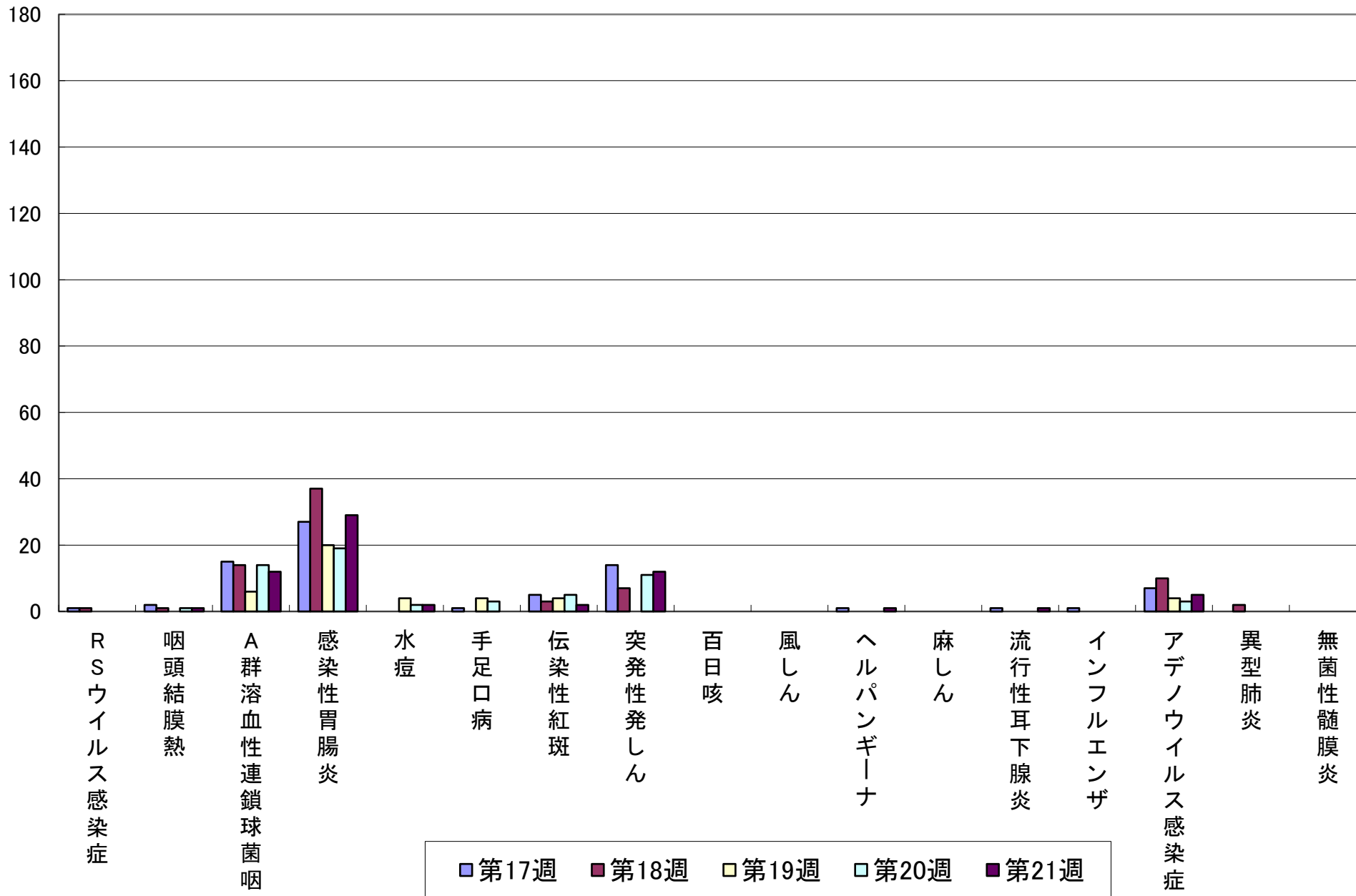
iv) インフルエンザ型不明 例

iii) 感染性胃腸炎(起炎菌) 086a
9歳男子 カンピロバクター (推定原因食品は 焼鶏肉 母も同時発症)

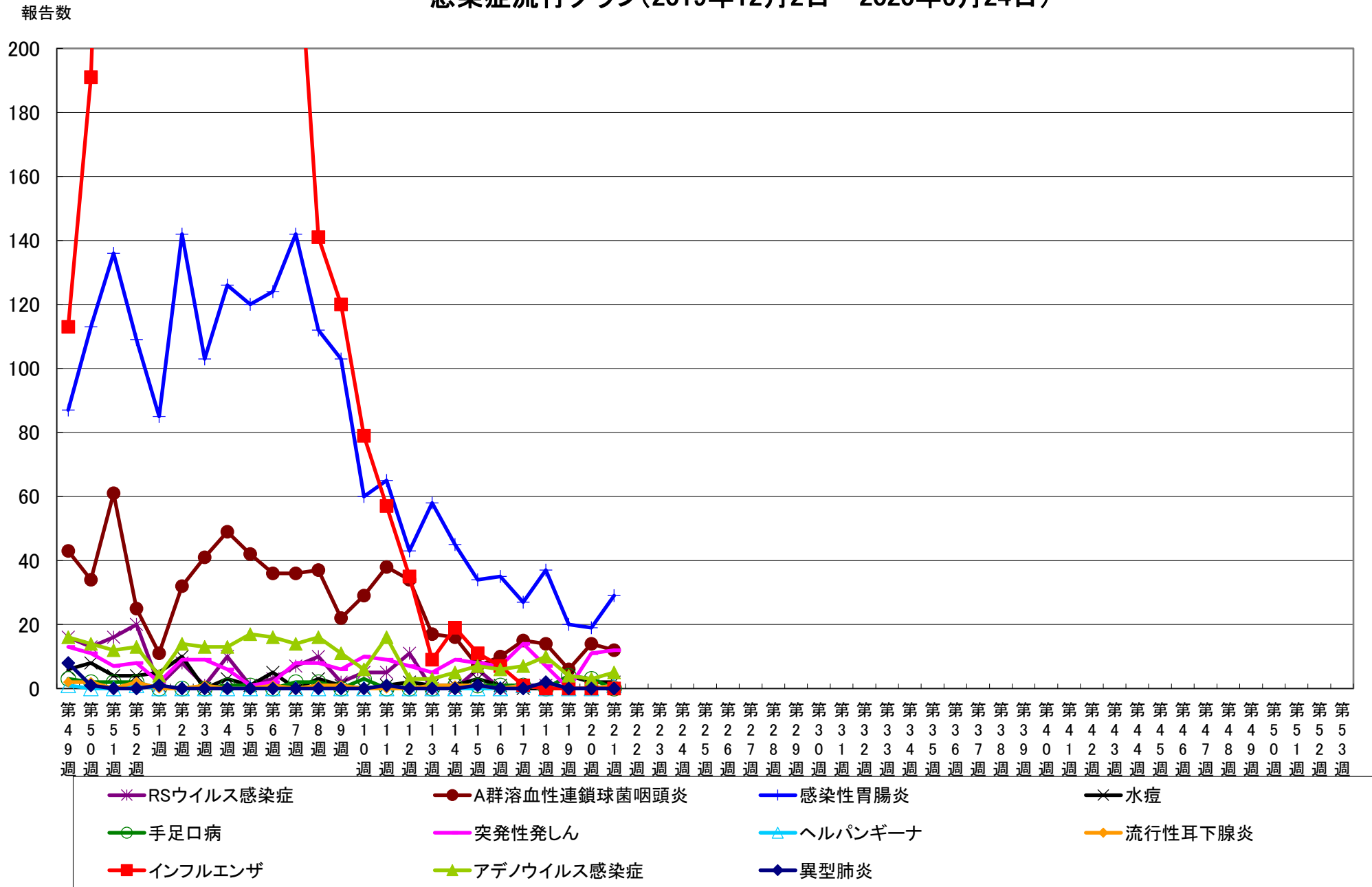
その他 大腸菌 O1 葦高小(1)、
カンピロバクター 葦高小(1)、

報告数

感染症流行グラフ(過去5週: 2020年 4月13日~2020年 5月24日)



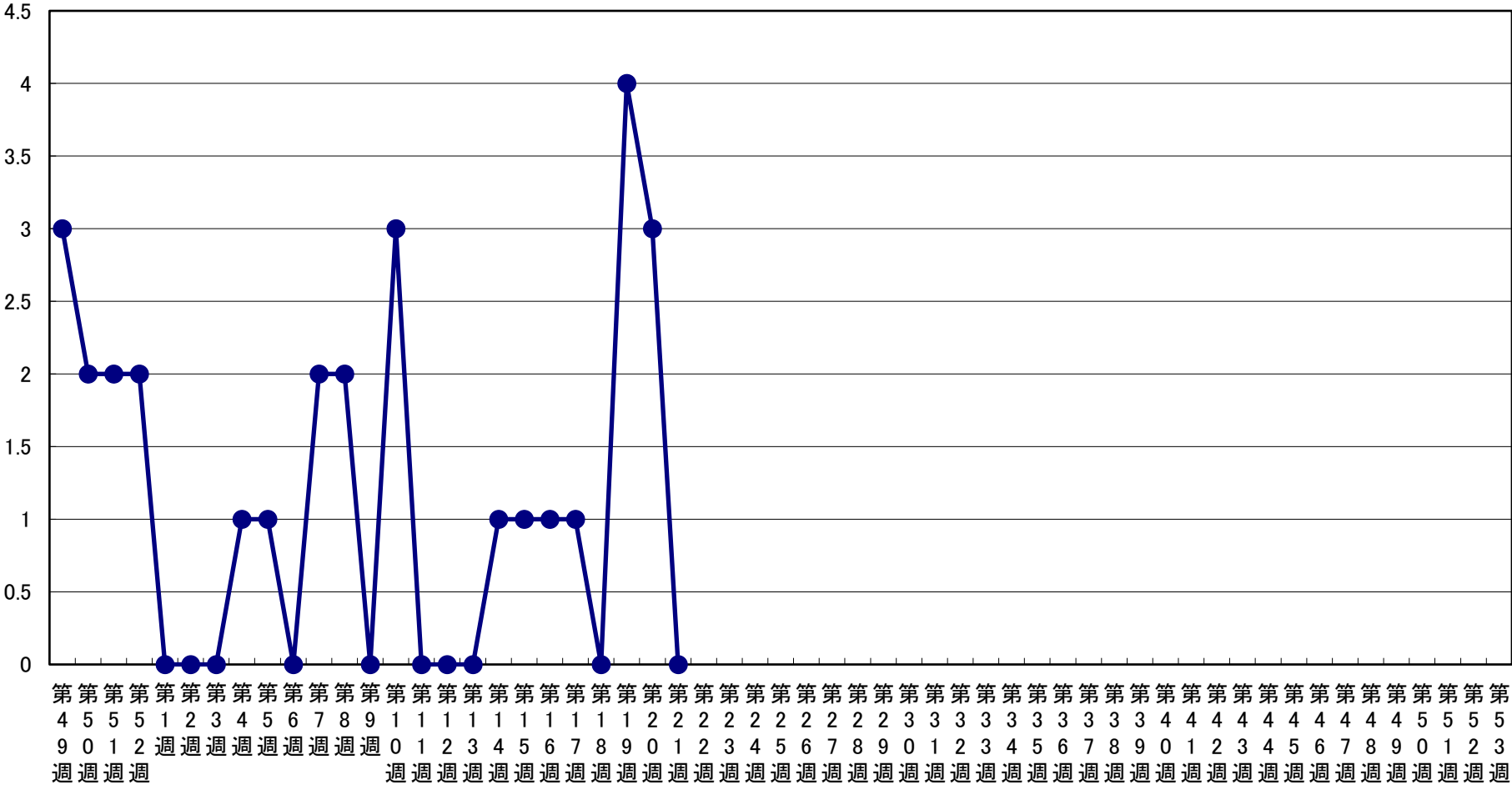
感染症流行グラフ(2019年12月2日～2020年5月24日)



※2006年度の合計報告数が200例以上の感染症をグラフにしています(RSウイルス感染症、インフルエンザは記載)。

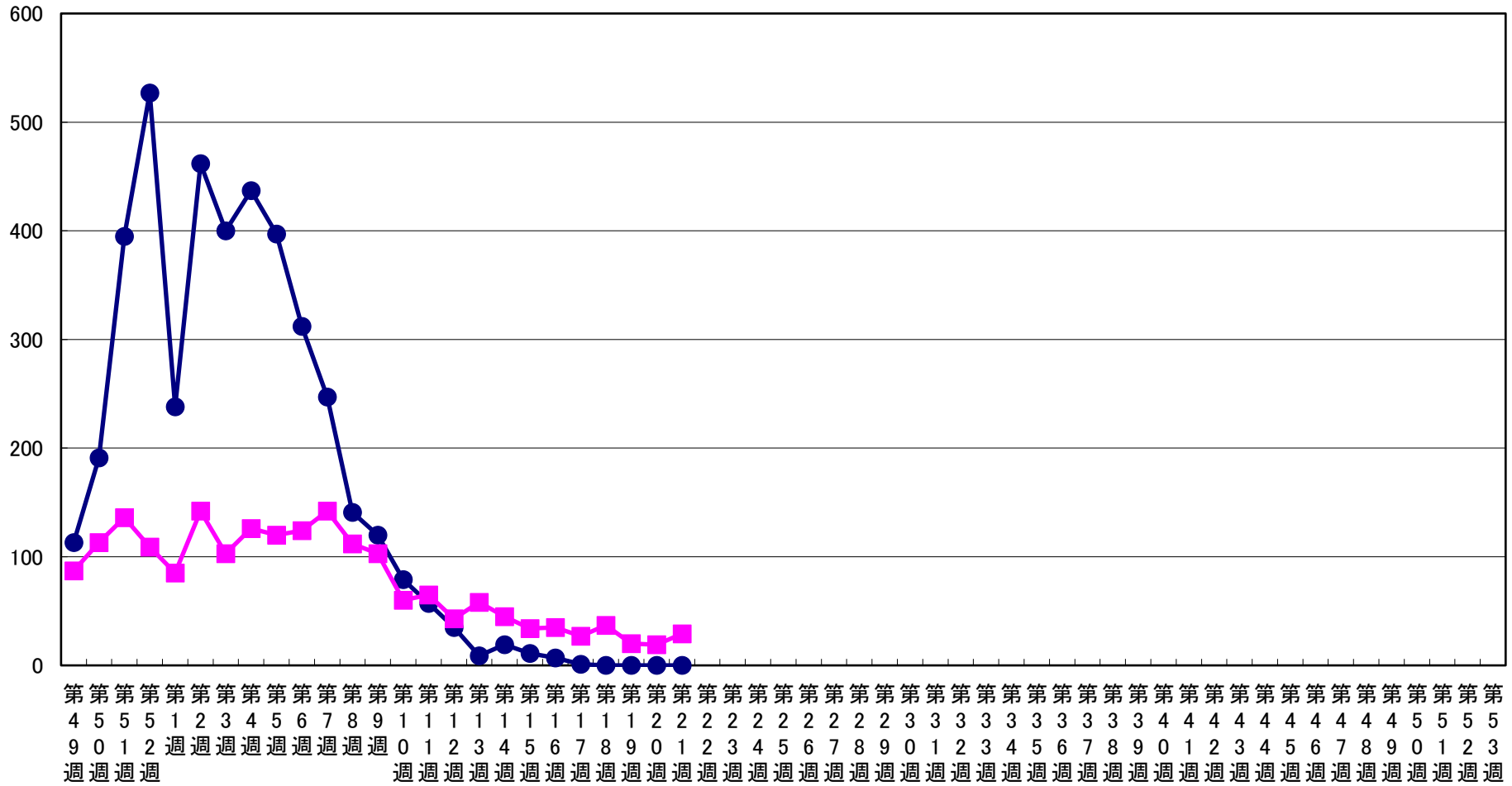
手足口病 流行状況

報告数



インフルエンザ・感染性胃腸炎 流行状況

報告数



● インフルエンザ ■ 感染性胃腸炎