

倉敷小児感染症サーベイランス

疾患名	病院(施設平均)				
	倉敷地区	児島地区	玉島地区	水島地区	病院平均
RSウイルス感染症					
咽頭結膜熱					
A群溶血性連鎖球菌咽頭炎	0.7			1.0	0.6
感染性胃腸炎	5.0				1.9
水痘	0.3				0.1
手足口病					
伝染性紅斑					
突発性発しん	0.3			0.7	0.4
百日咳					
風しん					
ヘルパンギーナ					
麻しん					
流行性耳下腺炎					
インフルエンザ	0.3				0.1
アデノウイルス感染症	0.3				0.1
異型肺炎					
無菌性髄膜炎					
計	7.0			1.7	3.3

疾患名	開業医(施設平均)				
	倉敷地区	児島地区	玉島地区	水島地区	開業医平均
RSウイルス感染症					
咽頭結膜熱				1.0	0.1
A群溶血性連鎖球菌咽頭炎	0.3	0.5	0.3		0.3
感染性胃腸炎	1.6	1.0		8.0	1.6
水痘					
手足口病					
伝染性紅斑	0.1				0.1
突発性発しん	0.6	2.0	0.3	2.0	0.8
百日咳					
風しん					
ヘルパンギーナ				2.0	0.2
麻しん					
流行性耳下腺炎		0.5			0.1
インフルエンザ					
アデノウイルス感染症	0.1				0.1
異型肺炎					
無菌性髄膜炎					
計	2.7	4.0	0.7	13.0	3.2

期間: 2020年 5月25日 ~ 2020年 5月31日 (第22週)

疾患名	地域合計(施設平均)				
	倉敷地区	児島地区	玉島地区	水島地区	倉敷市平均
RSウイルス感染症					
咽頭結膜熱				0.3	0.0
A群溶血性連鎖球菌咽頭炎	0.4	0.3	0.3	0.8	0.4
感染性胃腸炎	2.6	0.5		2.0	1.7
水痘	0.1				0.0
手足口病					
伝染性紅斑	0.1				0.0
突発性発しん	0.5	1.0	0.3	1.0	0.7
百日咳					
風しん					
ヘルパンギーナ				0.5	0.1
麻しん					
流行性耳下腺炎		0.3			0.0
インフルエンザ	0.1				0.0
アデノウイルス感染症	0.2				0.1
異型肺炎					
無菌性髄膜炎					
計	4.0	2.0	0.7	4.5	3.2

疾患名	前週比較(施設平均)				
	倉敷地区	児島地区	玉島地区	水島地区	倉敷市平均
RSウイルス感染症					
咽頭結膜熱	-0.1			0.3	
A群溶血性連鎖球菌咽頭炎	-0.5	0.3	-0.7	0.8	-0.1
感染性胃腸炎	0.6	-0.3	-0.3	0.8	0.3
水痘	-0.1				-0.0
手足口病					
伝染性紅斑	0.1	-0.5			-0.0
突発性発しん		0.5			0.1
百日咳					
風しん					
ヘルパンギーナ	-0.1			0.5	0.0
麻しん					
流行性耳下腺炎	-0.1	0.3			
インフルエンザ	0.1				0.0
アデノウイルス感染症		-0.3		-0.5	-0.1
異型肺炎					
無菌性髄膜炎					
計	-0.1		-1.0	1.8	0.1

流行施設名等

調査期間 2020年 5月 25日 ~ 2020年 5月 31日 (第22週)

	病名	流行施設名等
1	RSウイルス感染症	
2	咽頭結膜熱	水島中央病院院内保(青葉保)(1)
3	A群溶血性連鎖球菌 咽頭炎	のぞみ保(1)、水島保(2)、第2福田小(1)、早島小(1)
4	感染性胃腸炎	琴浦東幼(1)、琴浦中(1)、自宅(3)、神亀小(1)、連南小(1)、万寿東小(1)、かがやき保(2)、たねの国こども園(1)、鳥の子保(1)、弘恵保(1)、ポボラ保(1)、美和保(1)、龍昌保(1)、倉敷東中(1)
5	水痘	
6	手足口病	
7	伝染性紅斑	琴浦西子ども園(1)
8	突発性発しん	浦田保(1)、連島北保(1)、こざくら乳児保(1)、船穂保(1)、水島保(1)、龍昌保(1)、かがやき保(1)、小ざくら保(1)
9	百日咳	
10	風しん	
11	ヘルパンギーナ	かがやき保(1)、自宅(1)
12	麻しん	
13	流行性耳下腺炎	
14	インフルエンザ	
15	アデノウイルス感染症	足高保(1)、中島保(1)
16	異型肺炎	
17	無菌性髄膜炎	

【備考】

i) アデノウイルス迅速法陽性 6例 (内1例は便より) 足高保(1)、よしうら保(1)、灘崎保(1)

ii) インフルエンザ型A型 例

iii) インフルエンザ型B型 例

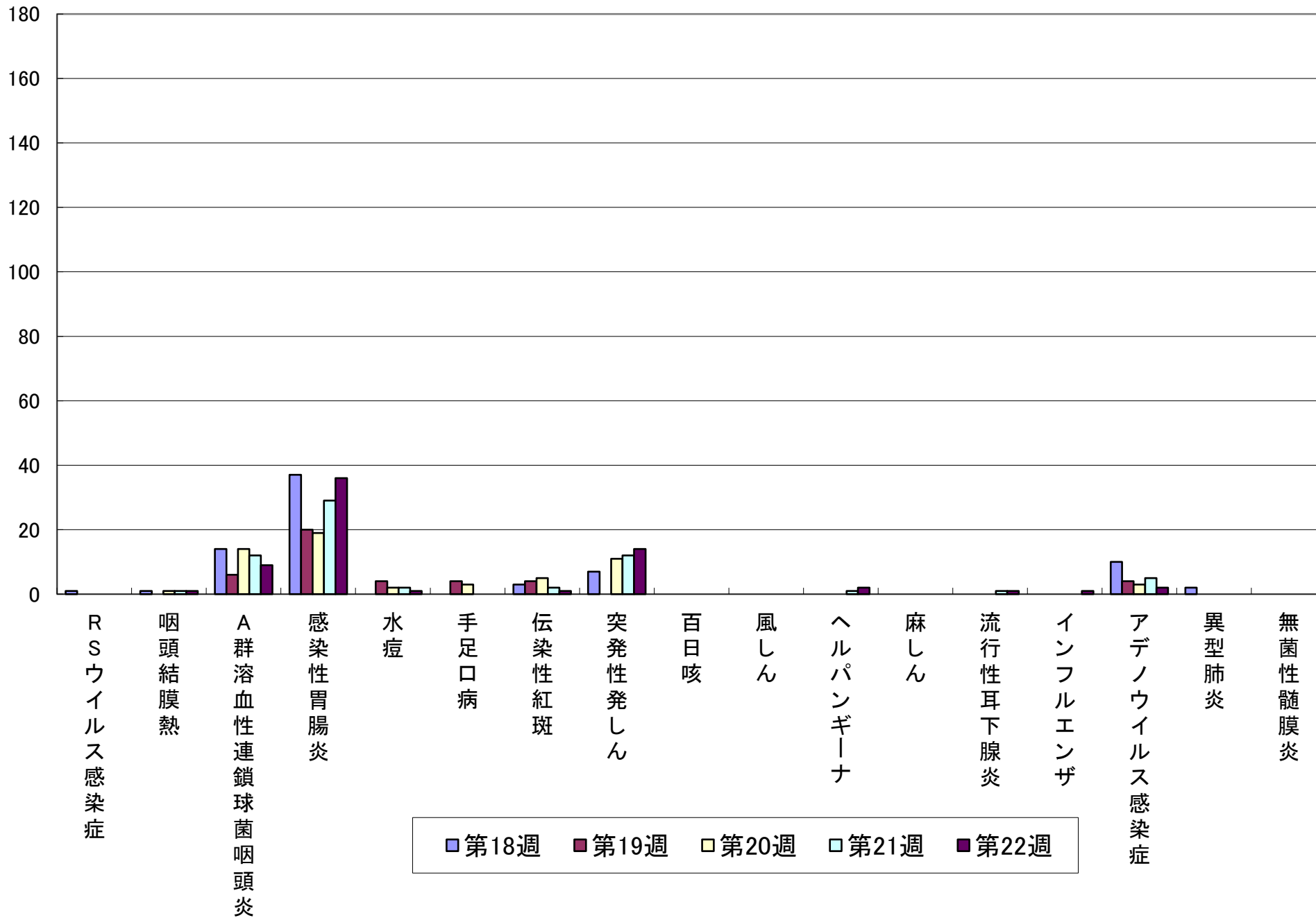
iv) インフルエンザ型不明 例

iii) 感染性胃腸炎(起炎菌) キャンピロバクター

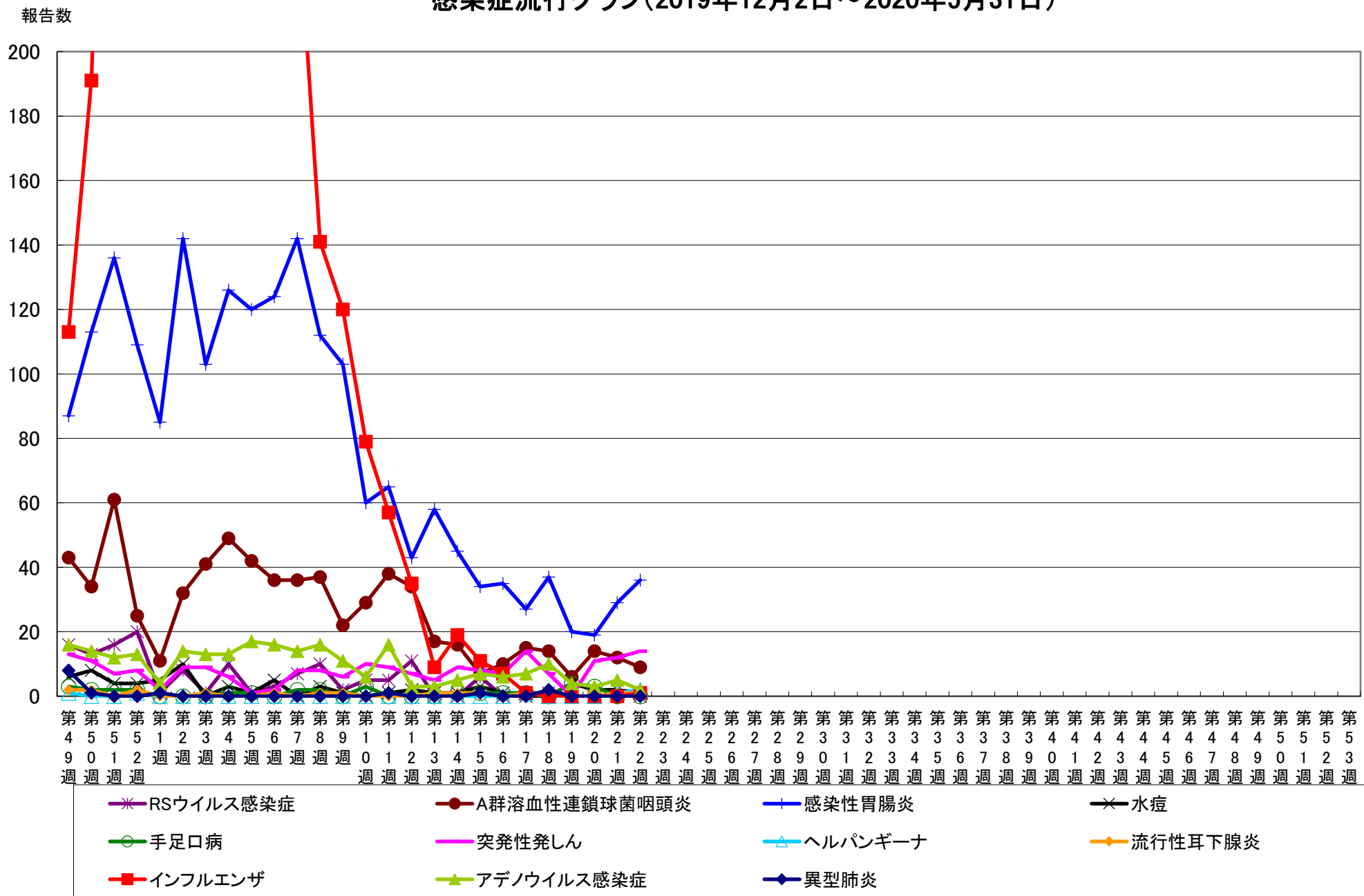
その他 キャンピロバクター腸炎 1人 中島小(1)
 サルモネラ腸炎 1人 たねの国こども園(1)
 サルモネラO7 1人
 病原性大腸菌O1 1人

報告数

感染症流行グラフ(過去5週: 2020年 4月27日~2020年 5月31日)



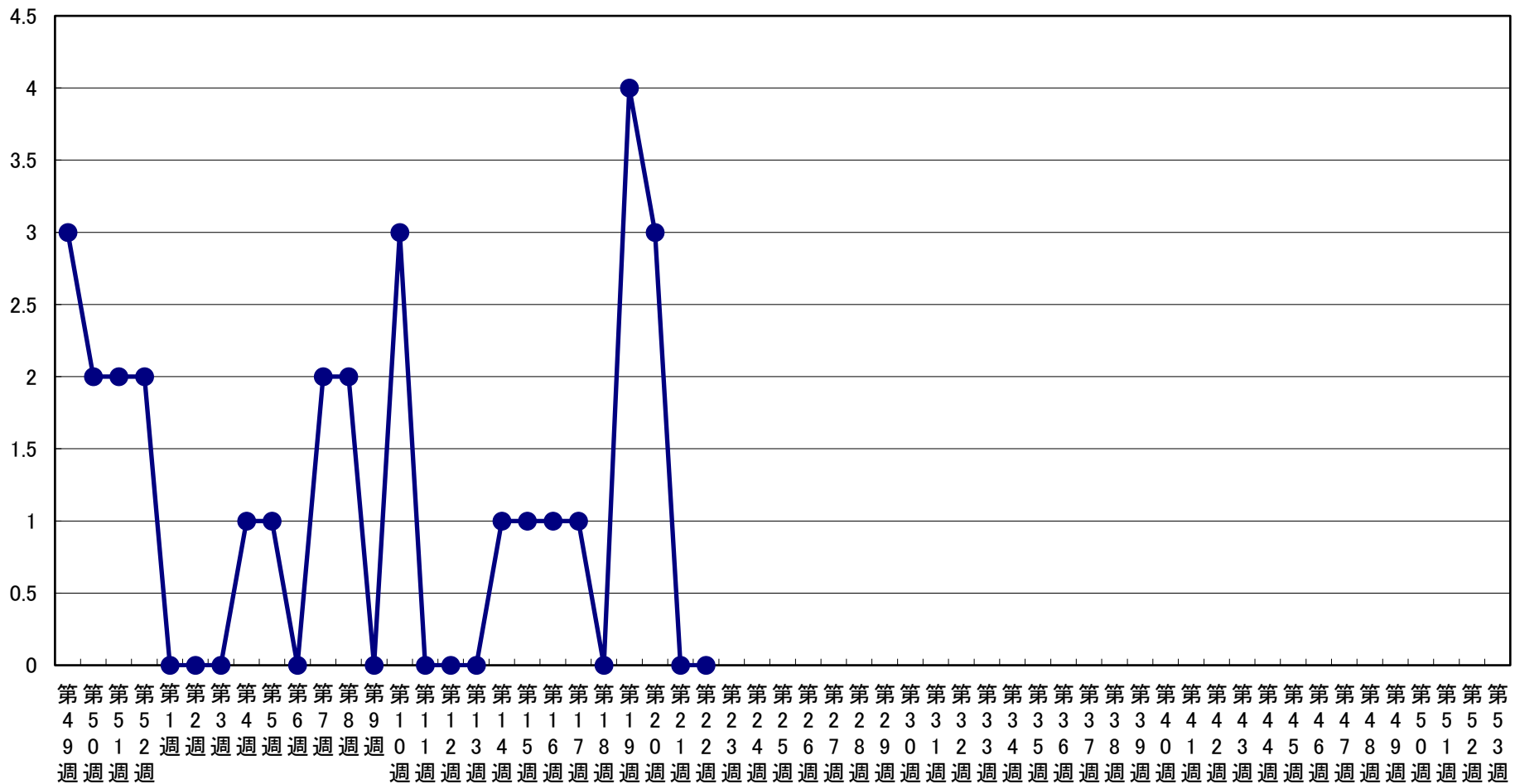
感染症流行グラフ(2019年12月2日～2020年5月31日)



※2006年度の合計報告数が200例以上の感染症をグラフにしています(RSウイルス感染症、インフルエンザは記載)。

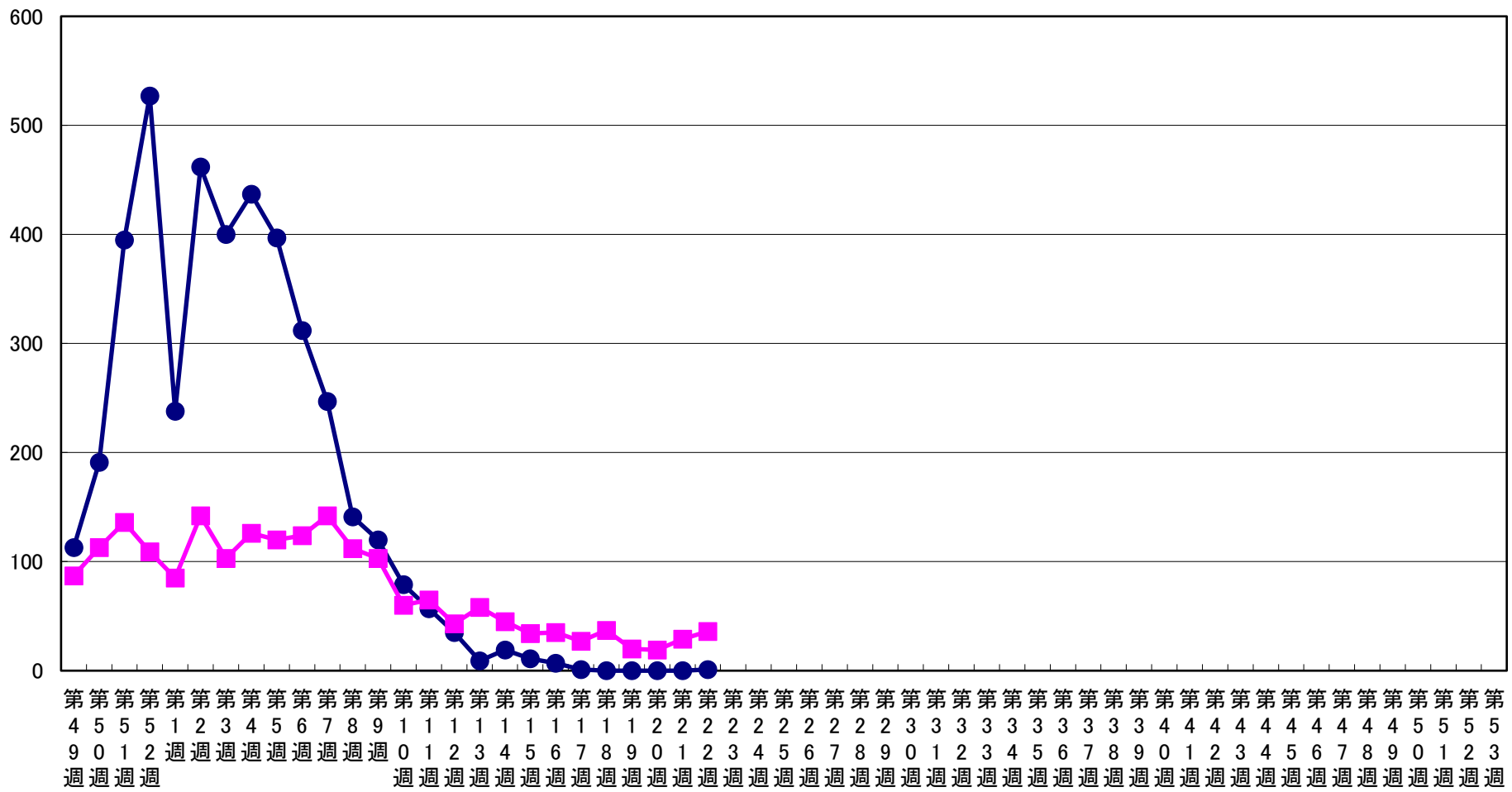
手足口病 流行状況

報告数



インフルエンザ・感染性胃腸炎 流行状況

報告数



● インフルエンザ ■ 感染性胃腸炎