

倉敷小児感染症サーベイランス

期間: 2020年 8月 31日 ~ 2020年 9月 6日 (第36週)

病院(施設平均)					
疾患名	倉敷地区	児島地区	玉島地区	水島地区	病院平均
RSウイルス感染症	0.3				0.1
咽頭結膜熱					
A群溶血性連鎖球菌咽頭炎					
感染性胃腸炎	3.0				1.1
水痘					
手足口病	1.7				0.6
伝染性紅斑					
突発性発しん					
百日咳					
風しん					
ヘルパンギーナ	3.0	1.0		2.3	2.1
麻しん					
流行性耳下腺炎		1.0		0.3	0.3
インフルエンザ					
アデノウイルス感染症				0.3	0.1
異型肺炎					
無菌性髄膜炎					
計	8.0	2.0		3.0	4.4

開業医(施設平均)					
疾患名	倉敷地区	児島地区	玉島地区	水島地区	開業医平均
RSウイルス感染症					
咽頭結膜熱					
A群溶血性連鎖球菌咽頭炎	0.4		0.3		0.3
感染性胃腸炎	2.0	4.0	0.3		1.8
水痘					
手足口病	1.9	0.5	1.0		1.3
伝染性紅斑					
突発性発しん	0.4	2.0		2.0	0.7
百日咳					
風しん					
ヘルパンギーナ	2.3	1.0	0.3	6.0	1.9
麻しん	0.1				0.1
流行性耳下腺炎	0.1				0.1
インフルエンザ		1.5			0.2
アデノウイルス感染症	0.1				0.1
異型肺炎	0.1				0.1
無菌性髄膜炎					
計	7.6	9.0	2.0	8.0	6.5

地域合計(施設平均)					
疾患名	倉敷地区	児島地区	玉島地区	水島地区	倉敷市平均
RSウイルス感染症	0.1				0.0
咽頭結膜熱					
A群溶血性連鎖球菌咽頭炎	0.3		0.3		0.2
感染性胃腸炎	2.3	2.0	0.3		1.5
水痘					
手足口病	1.8	0.3	1.0		1.0
伝染性紅斑					
突発性発しん	0.3	1.0		0.5	0.4
百日咳					
風しん					
ヘルパンギーナ	2.5	0.8	0.3	3.3	2.0
麻しん	0.1				0.0
流行性耳下腺炎	0.1	0.3		0.3	0.1
インフルエンザ		0.8			0.1
アデノウイルス感染症	0.1			0.3	0.1
異型肺炎	0.1				0.0
無菌性髄膜炎					
計	7.7	5.0	2.0	4.3	5.7

前週比較(施設平均)					
疾患名	倉敷地区	児島地区	玉島地区	水島地区	倉敷市平均
RSウイルス感染症	0.1				0.0
咽頭結膜熱					
A群溶血性連鎖球菌咽頭炎	0.1			-1.0	-0.1
感染性胃腸炎	0.6	1.5		-1.8	0.2
水痘					
手足口病	0.1	-1.0	-0.7	-1.3	-0.5
伝染性紅斑					
突発性発しん		0.5		-0.5	
百日咳					
風しん					
ヘルパンギーナ		-1.3	0.3	1.3	0.0
麻しん	0.1				0.0
流行性耳下腺炎		0.3		0.3	0.1
インフルエンザ		0.8			0.1
アデノウイルス感染症	-0.1			-0.3	-0.1
異型肺炎					
無菌性髄膜炎					
計	0.9	0.8	-0.3	-3.3	-0.1

流行施設名等

調査期間 2020年 8月31日 ~ 2020年 9月6日

(第36週)

	病名	流行施設名等
1	RSウイルス感染症	
2	咽頭結膜熱	
3	A群溶血性連鎖球菌咽頭炎	黒崎保(1)、かがやき保(1)、第二まこと幼(1)、大高小(1)
4	感染性胃腸炎	田の口保(1)、中山保(1)、あさひ保(1)、琴浦西小(1)、琴浦東小(1)、ひまわり保(2)、帯江小(1) ひばり保(1)、天城小(1)、大高小(1)
5	水痘	
6	手足口病	中山保(1)、小谷カナリヤ保(3)、片島保(5)、かなりや保(1)、西阿知幼(1)、スマイル保(1) みどり保(1)、第二まこと幼(1)
7	伝染性紅斑	
8	突発性発しん	中山保(1)、片島保(1)、敬親鴨方保(1)、わかば保(1)、自宅(1)、ソラ小規模保(1)
9	百日咳	
10	風しん	
11	ヘルパンギーナ	かがやき認定こども園(1)、宝保(1)、みどり保(5)、わかば保(1)、小谷かなりや保(2)、よしうら保(1) 中島保(1)、和井田保(1)、小ざくら保(1)、かがやき保(1)、親和保(1)、青葉保(1)、連東保(1)、自宅(2) ひまわり保(1)、庄保(1)、ワンパクパーク(1)、上成保(1)真言保(1)、かなりや保(1)、三福保(1) 水島保(1)、黒崎保(1)
12	麻しん	
13	流行性耳下腺炎	清心保(1)、田の口保(1)、四福小(1)
14	インフルエンザ	みちる保(1)、あさひ保(1)、児島小(1)
15	アデノウイルス感染症	帯江保(1)、のぞみ保(1)
16	異型肺炎	新田保(1)
17	無菌性髄膜炎	

【備考】

i) アデノウイルス迅速法陽性 例

ii) インフルエンザ型A型 例

iii) インフルエンザ型B型 例

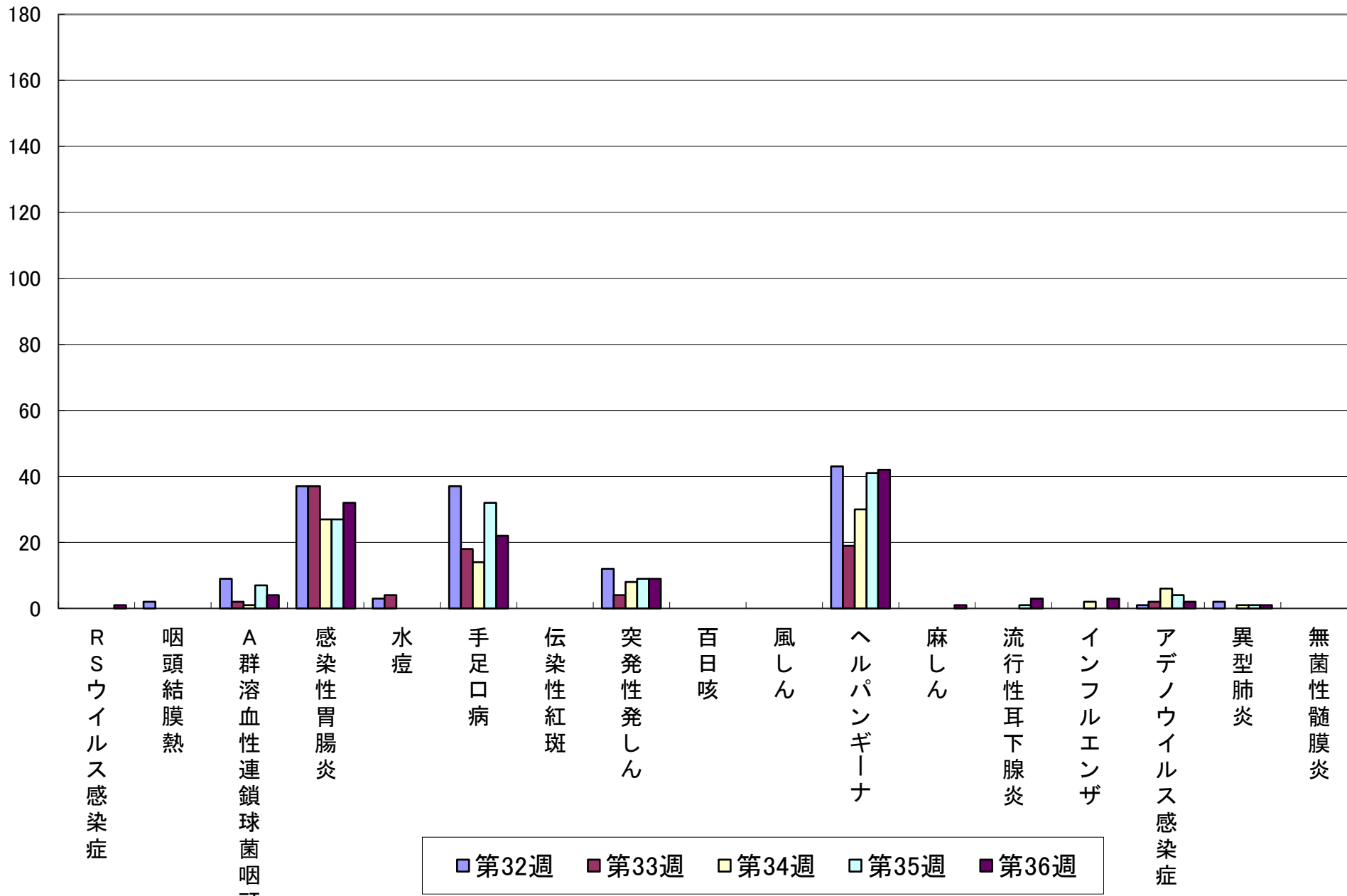
iv) インフルエンザ型不明 例

iii) 感染性胃腸炎(起炎菌) Campylobacter(2)

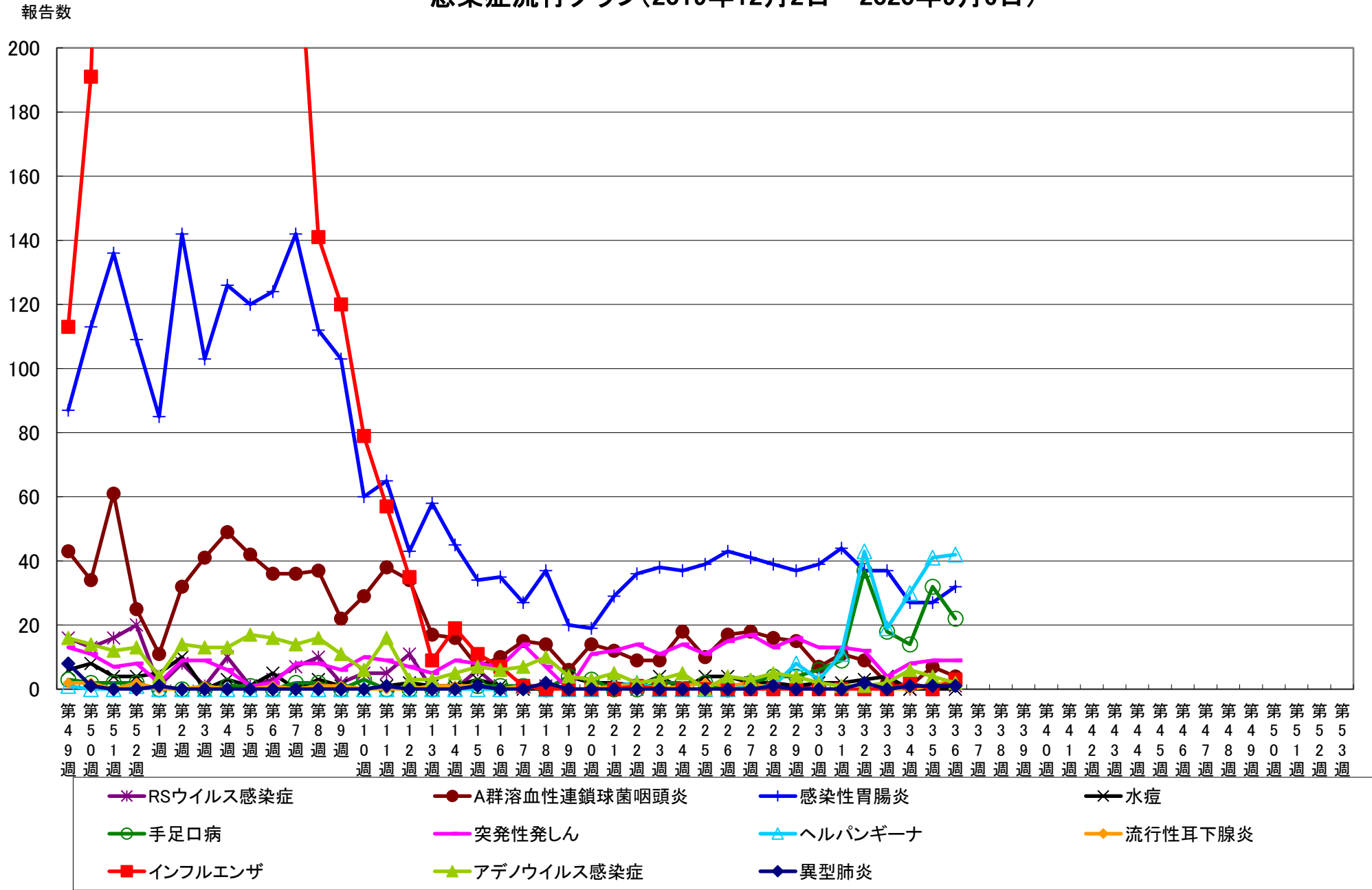
その他 A群溶血性連鎖球菌咽頭炎の3才男児は 臀部の連鎖球菌性膿痂疹も併発
マイコプラズマPCR陽性(菅生小)

報告数

感染症流行グラフ(過去5週: 2020年7月27日~2020年9月6日)



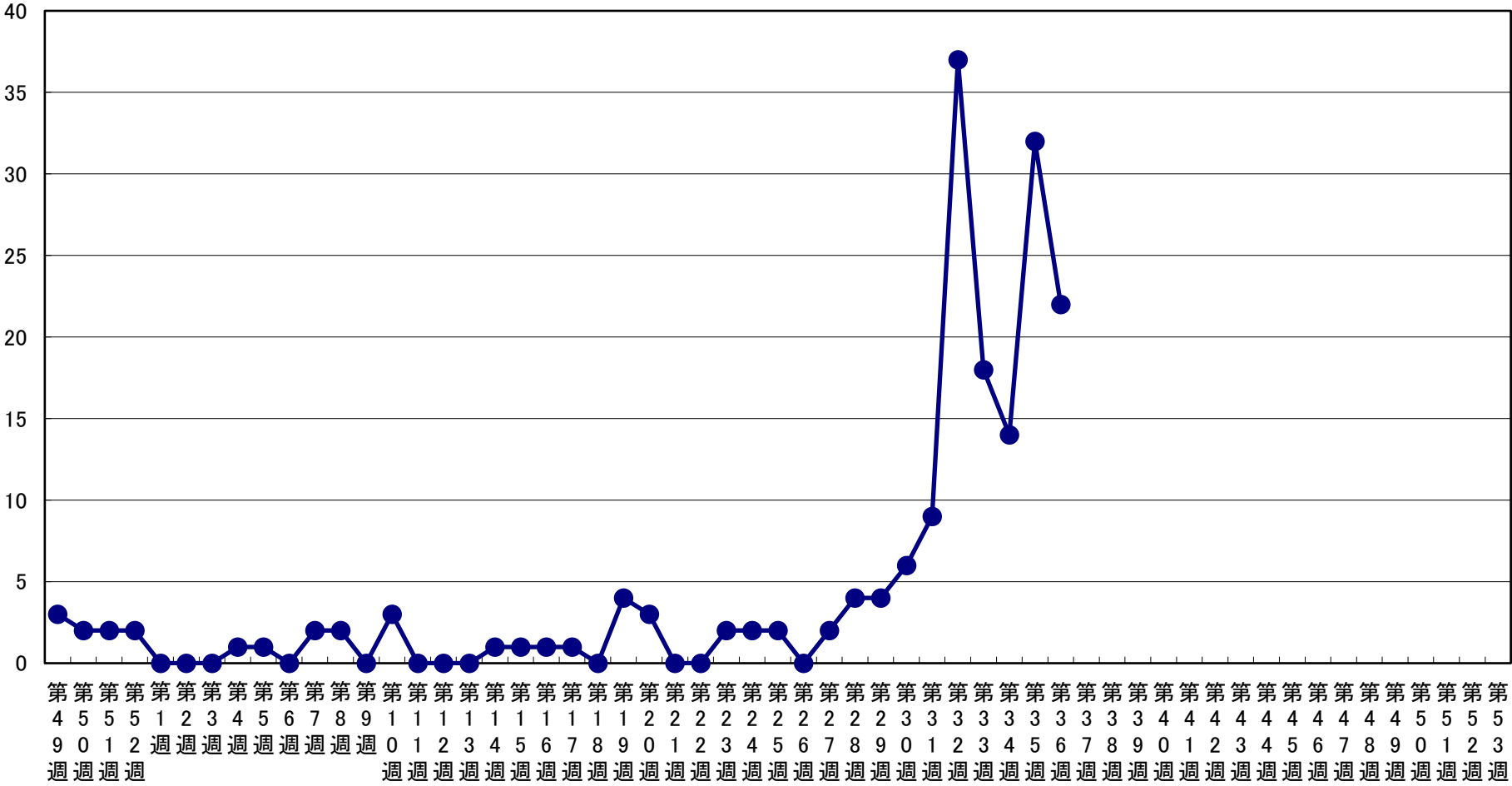
感染症流行グラフ(2019年12月2日～2020年9月6日)



※2006年度の合計報告数が200例以上の感染症をグラフにしています(RSウイルス感染症、インフルエンザは記載)。

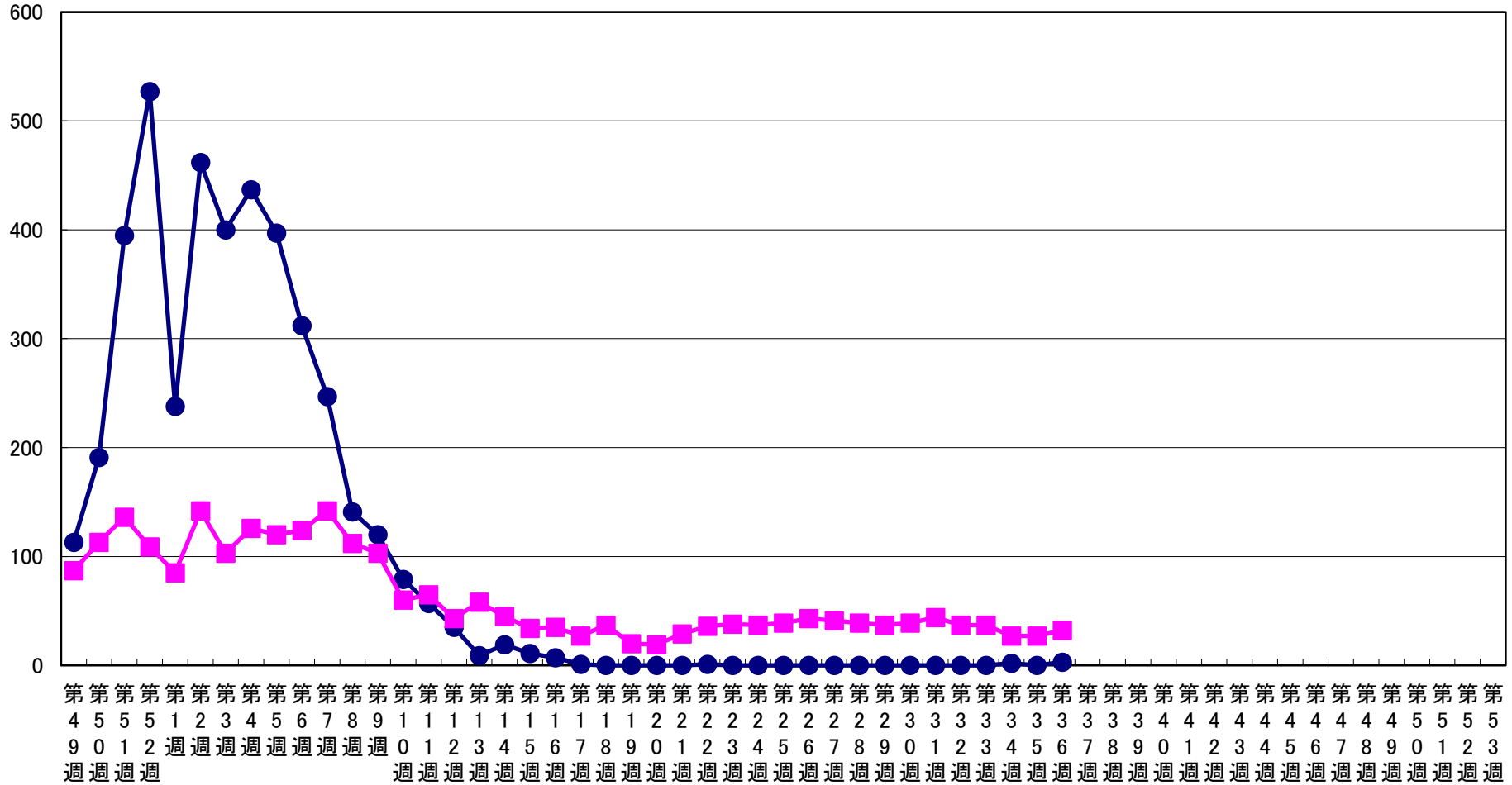
手足口病 流行状況

報告数



インフルエンザ・感染性胃腸炎 流行状況

報告数



● インフルエンザ ■ 感染性胃腸炎