

倉敷小児感染症サーベイランス

期間: 2020年 9月 14日 ~ 2020年 9月 20日 (第38週)

疾患名	病院(施設平均)				
	倉敷地区	児島地区	玉島地区	水島地区	病院平均
RSウイルス感染症					
咽頭結膜熱					
A群溶血性連鎖球菌咽頭炎	0.3			0.3	0.3
感染性胃腸炎	3.3				1.3
水痘	0.3				0.1
手足口病	0.7				0.3
伝染性紅斑					
突発性発しん					
百日咳					
風しん					
ヘルパンギーナ	2.7	3.0		1.3	1.9
麻しん					
流行性耳下腺炎					
インフルエンザ					
アデノウイルス感染症				0.3	0.1
異型肺炎					
無菌性髄膜炎					
計	7.3	3.0		2.0	3.9

疾患名	地域合計(施設平均)				
	倉敷地区	児島地区	玉島地区	水島地区	倉敷市平均
RSウイルス感染症			0.3		0.0
咽頭結膜熱					
A群溶血性連鎖球菌咽頭炎	0.3	0.8		0.5	0.4
感染性胃腸炎	2.9	1.8	0.3	0.3	1.8
水痘	0.2				0.1
手足口病	0.9		1.7		0.7
伝染性紅斑					
突発性発しん	0.6				0.3
百日咳					
風しん					
ヘルパンギーナ	2.0	1.3	0.3	1.3	1.5
麻しん					
流行性耳下腺炎	0.2				0.1
インフルエンザ					
アデノウイルス感染症	0.1			0.3	0.1
異型肺炎					
無菌性髄膜炎					
計	7.2	3.8	2.7	2.3	5.0

疾患名	開業医(施設平均)				
	倉敷地区	児島地区	玉島地区	水島地区	開業医平均
RSウイルス感染症			0.3		0.1
咽頭結膜熱					
A群溶血性連鎖球菌咽頭炎	0.3	1.5		1.0	0.5
感染性胃腸炎	2.7	3.5	0.3	1.0	2.2
水痘	0.1				0.1
手足口病	1.0		1.7		0.9
伝染性紅斑					
突発性発しん	0.9				0.5
百日咳					
風しん					
ヘルパンギーナ	1.7	1.0	0.3	1.0	1.2
麻しん					
流行性耳下腺炎	0.3				0.2
インフルエンザ					
アデノウイルス感染症	0.1				0.1
異型肺炎					
無菌性髄膜炎					
計	7.1	6.0	2.7	3.0	5.6

疾患名	前週比較(施設平均)				
	倉敷地区	児島地区	玉島地区	水島地区	倉敷市平均
RSウイルス感染症			0.3		0.0
咽頭結膜熱					
A群溶血性連鎖球菌咽頭炎	0.2	0.8	-0.3	0.5	0.3
感染性胃腸炎	-1.4	0.3		-0.5	-0.7
水痘	0.2				0.1
手足口病	-0.7	-0.3	-1.3	-0.8	-0.7
伝染性紅斑					
突発性発しん	0.3	-1.5		-0.3	-0.2
百日咳					
風しん	-0.6				-0.3
ヘルパンギーナ	-0.4	1.0	0.3	-0.5	-0.0
麻しん					
流行性耳下腺炎	0.1	-0.3			
インフルエンザ		-0.8			-0.1
アデノウイルス感染症	0.1		-0.7	-0.3	-0.1
異型肺炎	-0.2				-0.1
無菌性髄膜炎					
計	-2.4	-0.8	-1.7	-1.8	-1.9

# 流行施設名等

調査期間 2020年 9月 14日 ~ 2020年 9月 20日

(第38週)

	病名	流行施設名等
1	RSウイルス感染症	
2	咽頭結膜熱	
3	A群溶血性連鎖球菌咽頭炎	かなりや保(1)、中州認定こども園(1)、のぞみ保(1)、大高小(1)
4	感染性胃腸炎	上成保(1)、栢島保(1)、片島保(1)、上の町保(1)、倉敷学園(1)、ひまわり乳児保(1)、マリア保(1)、美和保(1)、龍昌保(1)、若竹の園(1)、茶屋町小(1)、西小(1)、庄中(1)、東中(1)、粒江小(1)、金光学園中(1)
5	水痘	帯江幼(1)
6	手足口病	小谷カナリア保(1)、玉島保(1)、中島保(1)、若竹の園(2)、みどり保(1)、敬親保(1)
7	伝染性紅斑	
8	突発性発しん	第二まこと幼(1)、そら保(1)、総社おひさま保(1)、美和保(1)
9	百日咳	
10	風しん	
11	ヘルパンギーナ	あさひ幼(1)、あしたか保(1)、天城保(1)、大内保(1)、片島保(2)、一福小(1)、第三福田保(1)、稗田保(1)、彦崎保(1)、和井田保(1)、若竹保(1)、第二まこと幼(2)、玉島保(1)、こぼと保(1)、連島東保(1)、自宅保育(1)、三福保(1)
12	麻疹	
13	流行性耳下腺炎	みらい保(1)、西小(1)
14	インフルエンザ	
15	アデノウイルス感染症	ひまわり保(1)、めばえ保(1)
16	異型肺炎	
17	無菌性髄膜炎	

## 【備考】

i) アデノウイルス迅速法陽性 2例

ii) インフルエンザ型A型 例

iii) インフルエンザ型B型 例

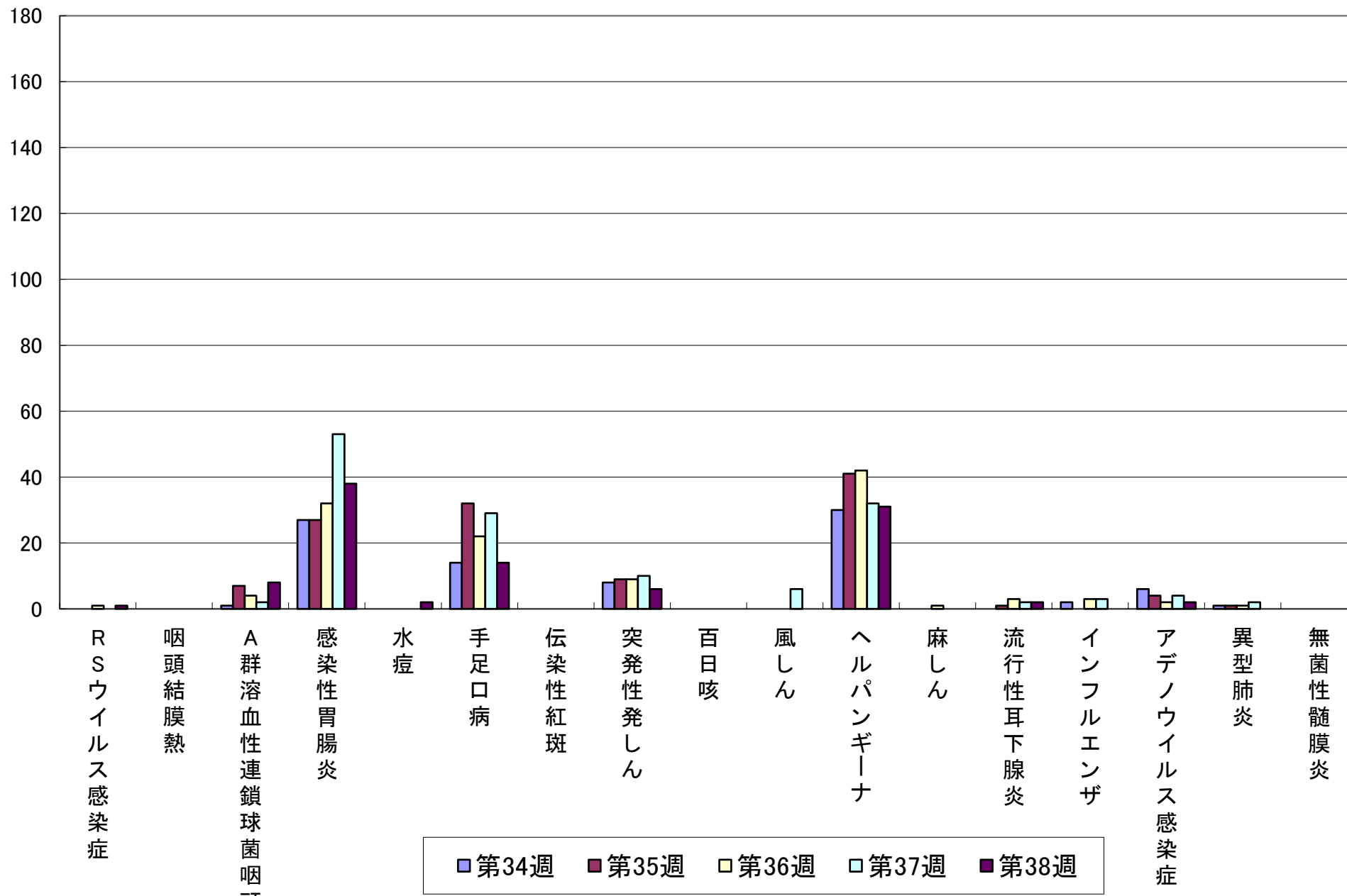
iv) インフルエンザ型不明 例

## iii) 感染性胃腸炎(起炎菌)

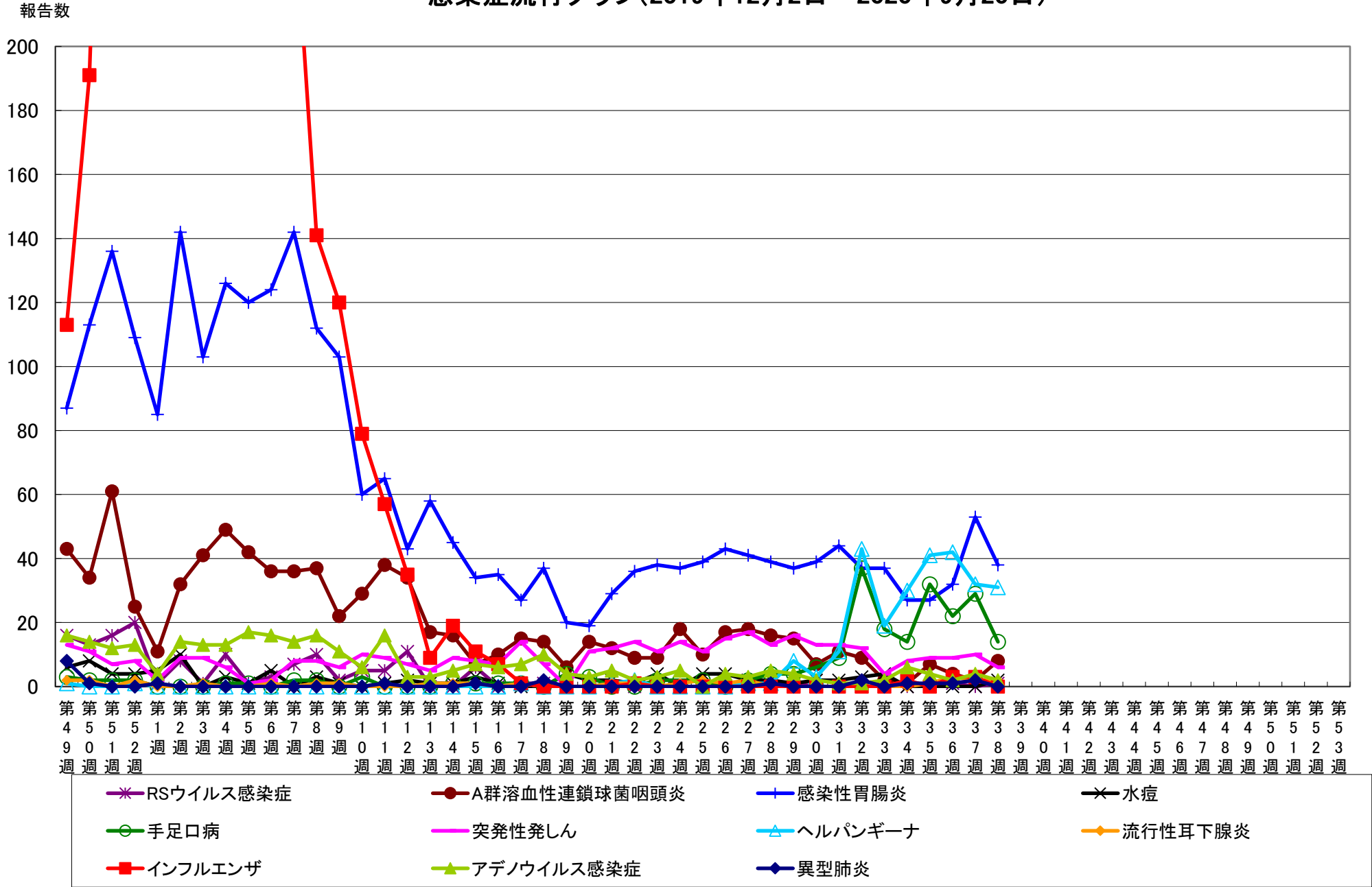
その他 キャンピロバクター 2人 西阿知小(1)、粒江小(1)  
 エアロモナス 1人 西阿知小(1)

報告数

# 感染症流行グラフ(過去5週: 2020年8月3日~2020年9月20日)



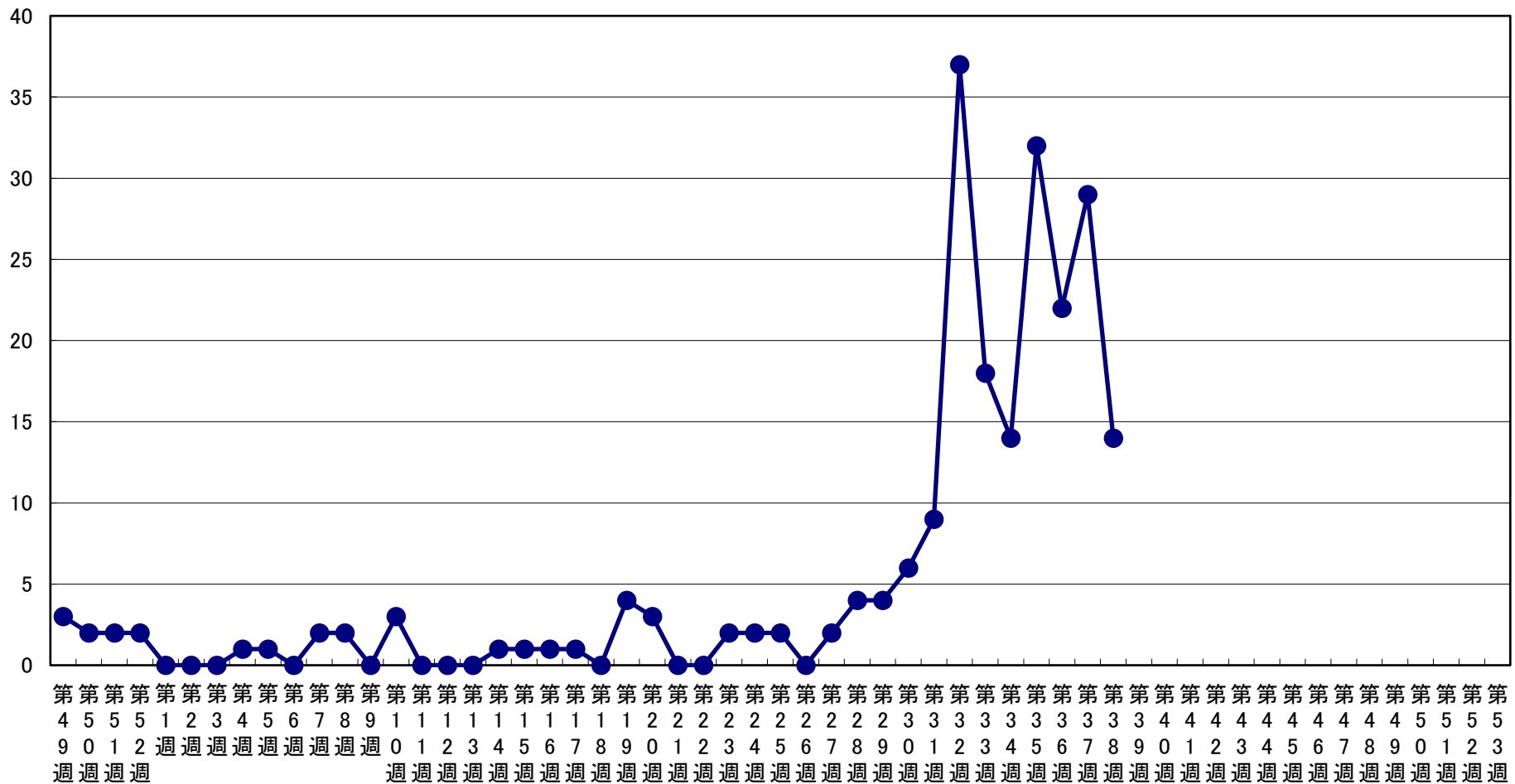
### 感染症流行グラフ(2019年12月2日～2020年9月20日)



※2006年度の合計報告数が200例以上の感染症をグラフにしています(RSウイルス感染症、インフルエンザは記載)。

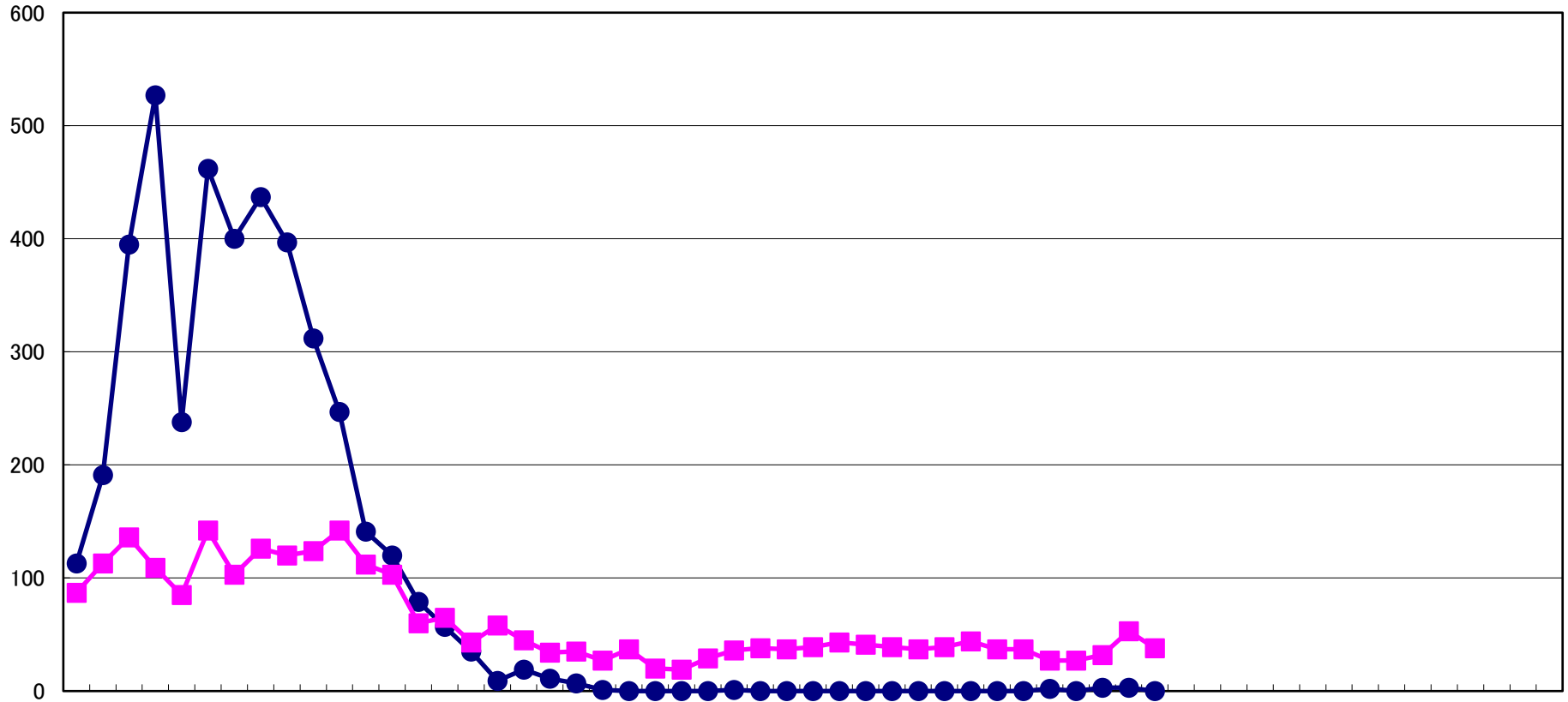
# 手足口病 流行状況

報告数



# インフルエンザ・感染性胃腸炎 流行状況

報告数



● インフルエンザ      ■ 感染性胃腸炎